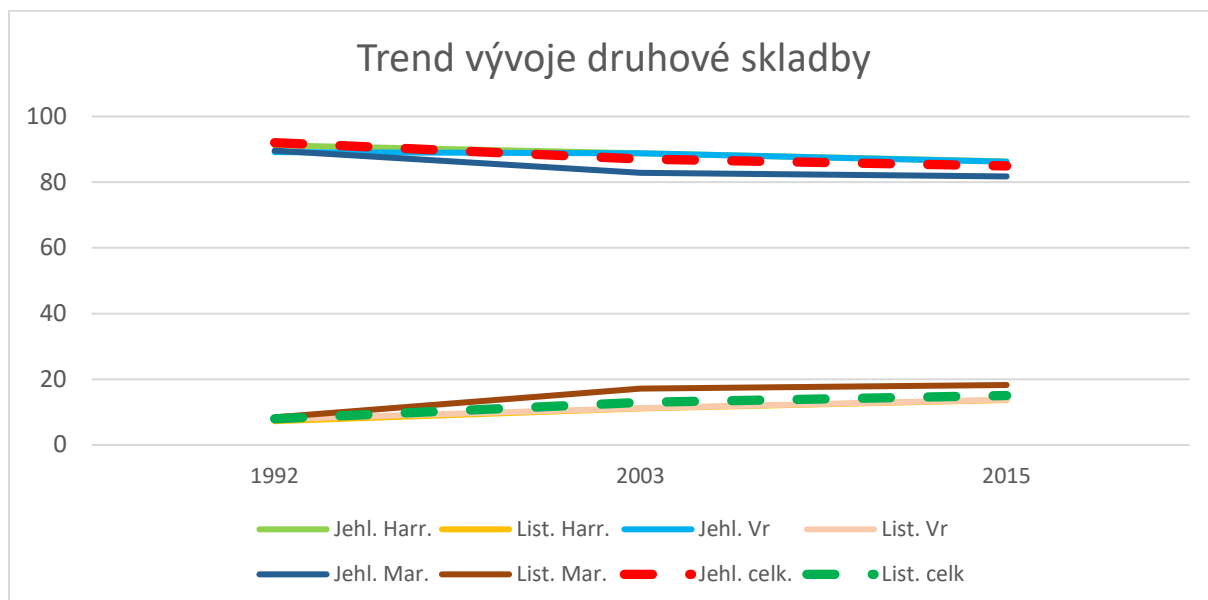
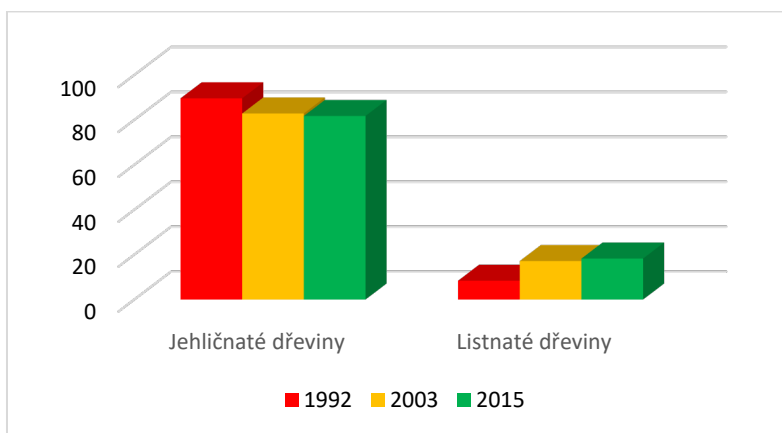
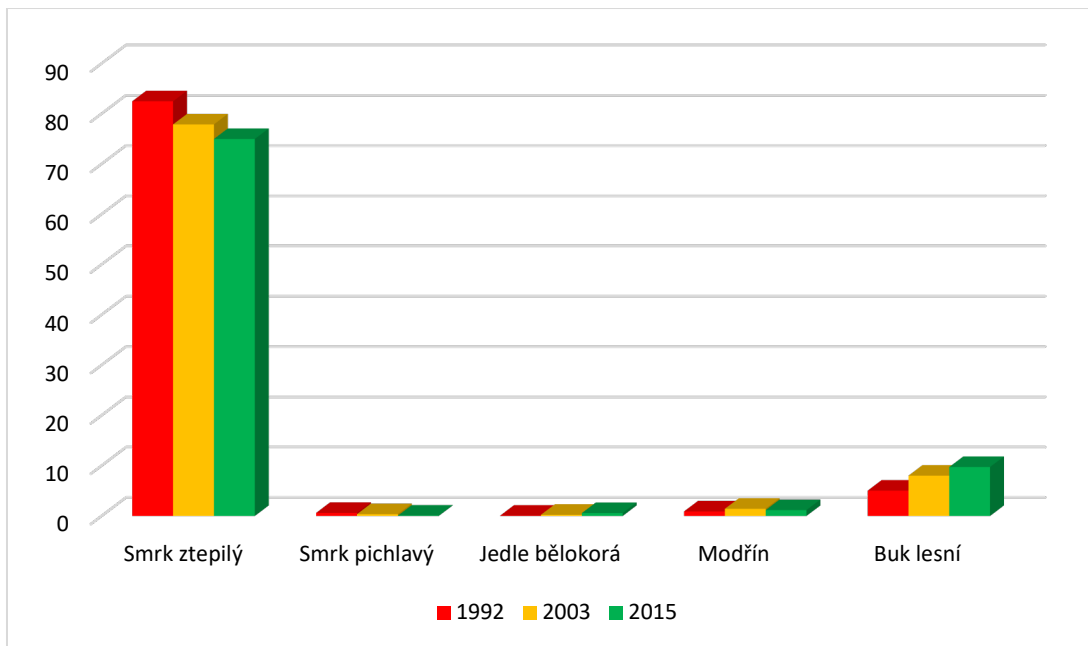


Vývoj druhové skladby od roku 1992

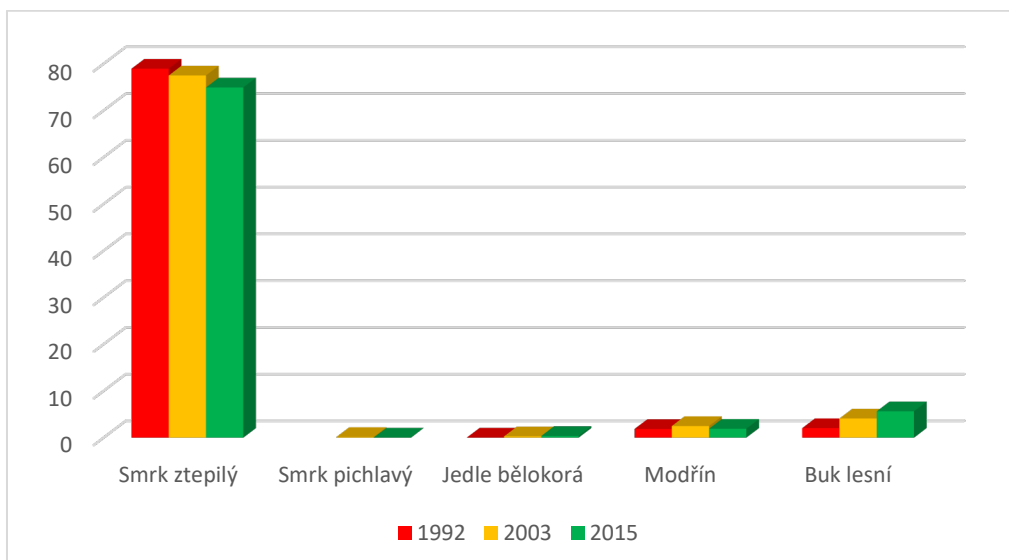
Dřevina	LHC Harrachov			LHC Vrchlabí			LHC Maršov			KRNAP		
	1992	2003	2015	1992	2003	2015	1992	2003	2015	1992	2003	2015
	%	%	%	%	%	%	%	%	%	%	%	%
Smrk ztepilý	82,47	77,87	74,97	78,96	77,51	74,94	84,28	81,59	79,09	83,63	78,33	76,39
Smrk pichlavý	0,62	0,37	0,07		0,16	0,04	0,03	0		0,18	0,17	0,04
Jedle bělokorá	0,06	0,24	0,58	0,04	0,3	0,39	0,12	0,27	0,53	0,08	0,27	0,49
Modřín	0,91	1,43	1,17	1,88	2,5	1,92	1,2	1,43	1,45	1,40	1,84	1,54
Buk lesní	5,04	8,01	9,73	2,06	4,12	5,66	2,13	3,79	5,1	2,98	5,11	6,67
Jehličnaté dřeviny	89,6	82,85	81,75	89,15	88,81	86,23	91,23	88,84	86,33	92,04	87,01	84,95
Listnaté dřeviny	8,4	17,15	18,25	7,85	11,19	13,77	7,23	11,16	13,67	7,96	12,99	15,05

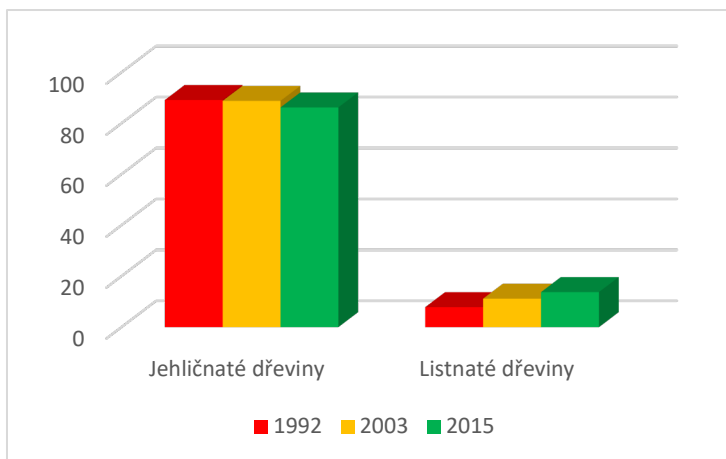


LHC Harrachov – vývoj druhové skladby



LHC Vrchlabí – vývoj druhové skladby





LHC Maršov – vývoj druhové skladby

