



EVROPSKÁ UNIE
Evropský fond pro regionální rozvoj
Operační program Životní prostředí



Analýza návštěvnosti Krkonošského národního parku (KRNAP) v roce 2022

Název projektu: Usměrnění návštěvnosti v Krkonošském národním parku vzhledem k zájmům ochrany přírody - VII. Etapa

Číslo projektu: CZ.05.4.27/0.0/0.0/20_142/0014014

Praha – březen 2023



LIFE IS FOR SHARING.

Správa Krkonošského národního parku

Dobrovského 3, 543 01 Vrchlabí

IČ: 00088455



EVROPSKÁ UNIE
Evropský fond pro regionální rozvoj
Operační program Životní prostředí



V Praze 31. 3. 2023

Vážený pane řediteli,

dovolujeme si Vám předložit analytickou studii, jejíž předmětem je „Analýza návštěvnosti Krkonošského národního parku (KRNAP) v roce 2022“.

Hlavní cílem studie je poskytnout informace o pohybu návštěvníků na území Krkonoš, Krkonošského národního parku, vybraných krkonošských horských středisek a vybraných turistických cílů na území Krkonoš. Analýza návštěvnosti je zpracována na základě využití geolokačních dat / signalizačních dat ze sítě mobilního operátora T-Mobile. Studie se skládá ze čtyř základních částí. V první části je popsána metodika pro zpracování analýz návštěvnosti pomocí geolokačních signalizačních dat mobilního operátora. Ve druhé části jsou představena analyzovaná území (Krkonoše, KRNAP, horská střediska, turistické cíle). Třetí část obsahuje výstupy z analýzy návštěvnosti za zkoumaná území. Čtvrtá část se věnuje analýze křížových návštěv mezi zkoumanými horskými středisky a turistickými cíli.

Pevně věříme, že Vám tato analýza poskytne užitečné informace a bude hodnotným podkladem pro Vaši další činnost. V případě Vašeho zájmu jsme připraveni Vám nabídnout asistenci při používání zpracovaného materiálu nebo v rámci případné budoucí spolupráce.

OBSAH:

Metodika zpracování analýzy návštěvnosti	3
Představení analyzovaných území	15
Krkonoše v dělení na západ, střed a východ	16
KRNAP v dělení na západ, střed a východ	18
Vybraná horská střediska na území Krkonoš	19
Vybrané turistické cíle na území Krkonoš	31
Výstupy z analýzy návštěvnosti Krkonoš	37
Souhrnný přehled základních dat o návštěvnosti Krkonoš (2022)	38
Srovnání vývoje návštěvnosti Krkonoš a KRNAP v letech 2017, 2018, 2021 a 2022	48
Analýza návštěvnosti Krkonoš v dělení na západ, střed a východ (2022)	52
Analýza návštěvnosti KRNAP v dělení na západ, střed a východ (2022)	83
Analýza návštěvnosti vybraných horských středisek na území Krkonoš (2022)	114
Analýza návštěvnosti vybraných turistických cílů na území Krkonoš (2022)	175
Výstupy z analýzy křížových návštěv mezi horskými středisky a turistickými cíli	206
Analýza křížových návštěv mezi horskými středisky a turistickými cíli (2022)	207

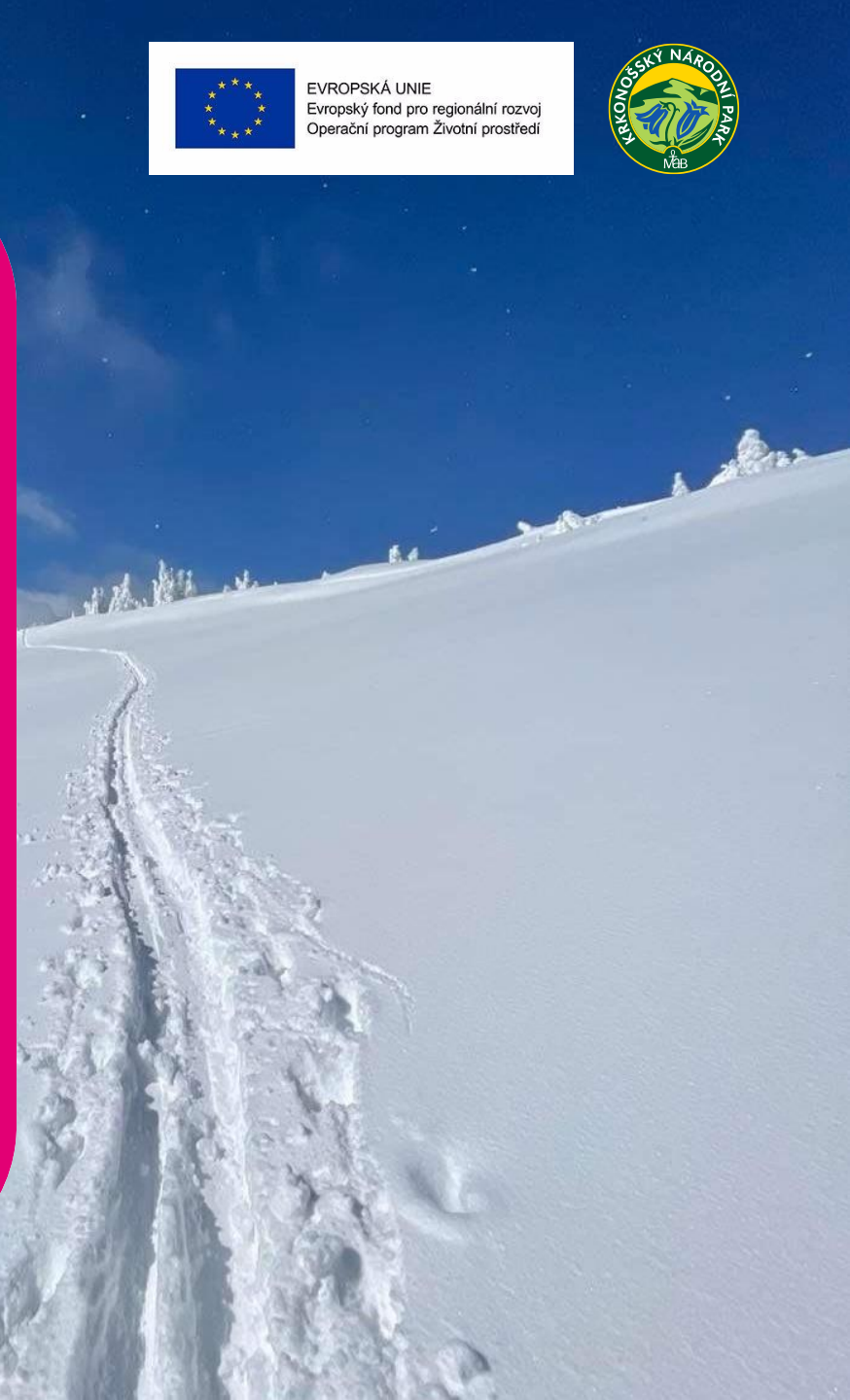


EVROPSKÁ UNIE
Evropský fond pro regionální rozvoj
Operační program Životní prostředí



Analýza návštěvnosti Krkonošského národního parku (KRNAP) v roce 2022

Metodika zpracování analýzy návštěvnosti



Zaměření studie

Analýza návštěvnosti Krkonoš a jejich turistických oblastí – specifikace předmětu plnění

Cílem studie je získat informace o pohybu návštěvníků na území Krkonoš na základě geolokačních dat / signalizačních dat ze sítě mobilního operátora T-Mobile. Předmětem zakázky je příprava, realizace a interpretace analýzy návštěvnosti Krkonoš a jejich horských středisek (Pec pod Sněžkou, Janské Lázně, Špindlerův Mlýn / Horní Mísečky, Benecko a Harrachov). Dále jsou analyzovány turistické cíle, kterými jsou Sněžka, pramen Labe / Zlaté návrší, Stezka korunami stromů, Pomezní Boudy, Luční bouda / Výrovka a rozhledna Štěpánka / Vrch Hvězda. V rámci této studie je analyzován rok 2022.

Turisté – měřené / analyzované ukazatele:

- **Klasifikace turistů (návštěvníků s přenocováním)**
 - Počet turistů
 - Počet přenocování
 - Počet 24 hodinových pobytů turistů
 - Počet turistodnů
- **Původ turistů (zdrojová území)**
 - Zdroje domácích turistů do úrovně krajů
 - Zdroje zahraničních turistů do úrovně zemí (země s malými četnostmi jsou sloučeny do kategorie ostatní)
- **Délka turistické návštěvy**
 - Délka pobytu turistů v měřené destinaci ve dnech – průměr a histogram četností
 - Počet přenocování turistů v měřené destinaci – průměr a histogram četností
- **Opakovaná návštěva turistů**
 - Histogram četností opakovaných návštěv turistů učiněných za sledované období

Výletníci – měřené / analyzované ukazatele:

- **Klasifikace výletníků (návštěvníků bez přenocování)**
 - Počet výletníků
 - Počet výletodnů (výletonávštěv)
- **Původ výletníků (zdrojová území)**
 - Zdroje domácích výletníků do úrovně krajů
 - Zdroje zahraničních výletníků do úrovně zemí (země s malými četnostmi budou sloučeny do kategorie ostatní)
- **Opakovaná návštěva, frekvence návštěv výletníků**
 - Histogram četností opakovaných návštěv výletníků učiněných za sledované období, průměrný počet příjezdu výletníků do měřené destinace

Metodika

Metodika analýzy pomocí geolokačních signalizačních dat mobilního operátora

Cestovní ruch a jeho přínosy

Cestovní ruch je nedílnou součástí národních ekonomik i ekonomiky světové. Je to průřezové a iniciační odvětví, jenž zahrnuje mimo jiné dopravu, ubytovací a stravovací zařízení, turistická zařízení, služby cestovních kanceláří a agentur, průvodcovské služby, informační systémy, informační centra aj. V České republice tvoří přibližně 3 % HDP, při zahrnutí multiplikace pak až 6 % HDP. **Přínos turismu pro veřejný rozpočet za rok 2019 (poslední rok neovlivněný pandemií koronaviru) byl cca. 128 mld. Kč.**



Statistiky v cestovním ruchu

Pro identifikaci a využití **turistického potenciálu destinace**, pro **měření a vyhodnocování pozitivních i negativních dopadů cestovního ruchu** slouží **statistiky v cestovním ruchu**. Měřitelnost dopadů umožňuje vytvářet opatření, která pomáhají předcházet negativním důsledkům turismu. Naopak v oblastech, které nejsou zatím příliš turisticky využity je možné identifikovat a měřit potenciál a podpořit tak regionální rozvoj udržitelným způsobem.

Statistiky v cestovním ruchu fungují na základě dopočtů, reportů od subjektů se zpravodajskou povinností vůči Českému statistickému úřadu, dotazníkových šetření a dotazování v terénu. Zmiňované statistiky, především pak dotazování v terénu a dotazníková šetření, mohou vést ke zkreslení dat a také, **vzhledem ke způsobu jejich sběru a zpracování, je jejich vyhodnocení poměrně časově náročné a mohou tak ztrácet aktuálnost.**

V současné době roste význam dat ve všech odvětvích, a to jak pro potřeby různých analýz, tak i pro zlepšování chování firem vůči trhu a svým zákazníkům. Další z metod statistiky v cestovním ruchu je **měření turistické návštěvnosti pomocí analýzy geolokačních signalizačních dat**. Jedná se o novou moderní metodu užívající vysoce přesná statistická data mobilního operátora, metoda je objektivní a zároveň spolehlivá, nezávislá na chování lidí a nezatížená zkresleními, která vznikají při terénních průzkumech a dotazníkových šetřeních.

Metodika

Metodika analýzy pomocí geolokačních signalizačních dat mobilního operátora

Dělení uživatelů podle země původu

Vlastní zákazníci

- Uživatelé připojení k mobilní síti vlastního operátora. Jedná se o zákazníka T-Mobile v České republice a zákazníky Slovak Telekom na Slovensku.

Zahraniční návštěvníci

- Zákazníci zahraničních mobilních operátorů připojení do mobilní sítě operátora na území České republiky/Slovenska. Tyto zákazníky můžeme dále dělit dle jejich země původu.

Základní agregované metriky

Celkový počet návštěvníků

- Agregovaný ukazatel, kde je započten každý uživatel splňující zadané kritérium. Uživatelé mohou být započítáváni opakovaně, pokaždé když naplní sledovaný vzorec chování. Příkladem je opakovaná návštěva nákupního centra v průběhu jednoho dne.

Počet unikátních návštěvníků

- Agregovaný ukazatel zohledňující každého uživatele ve vyhodnocovaném období pouze jednou (unikátně).

40 %

podíl na českém trhu

30 %

podíl na slovenském trhu



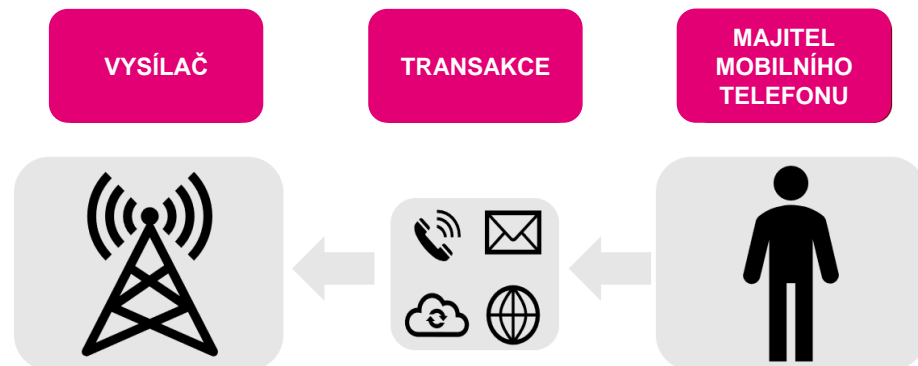
- Stěžejní událostí pro tento typ analýz je návštěva sledované lokality. T-Mobile definuje návštěvu jako souvislou přítomnost zákazníka v lokalitě, při čemž vychází z dat z mobilní sítě vztažených k obsluhujícím vysílačům. V praxi to odpovídá tomu, jak často je zákazník zaznamenán na vysílačích, které plošně pokrývají sledovanou oblast.
- Majitelé mobilních telefonů jsou proto novým zdrojem užitečných dat, která se dají využít právě pro statistiku cestovního ruchu. Narozdíl od statistiky ČSÚ, která se zaměřuje primárně na údaje o počtu přenocování v hromadných ubytovacích zařízeních, která data úřadu předávají, tato metoda dokáže zaznamenat i jednodenní návštěvníky, nebo návštěvníky, kteří nejsou ubytováni v jednom z některých hromadných ubytovacích zařízení, ale využijí např. sdíleného ubytování, ubytování u známých nebo jiného typu pronájmu, kdy není povinná evidence.

Metodika

Metodika analýzy pomocí geolokačních signalizačních dat mobilního operátora

Geolokační signalizační data jsou souhrnem několika údajů o jednotlivých SIM kartách, jež jsou evidována mobilním operátorem na základě uskutečnění tzv. transakce mobilního telefonu k vysílači (hovor, odeslání SMS, připojení do datové sítě aj.). I když majitel neprovede transakci sám, mobilní telefon se nahlásí do sítě automaticky, a to vždy nejpozději každých 30 minut. Aktivita je tedy zaznamenána, i když majitel mobilní telefon přímo nepoužije. Obsahem balíku informací z každé telefonní transakce je:

- identifikační číslo SIM karty, které slouží pro přiřazení transakce jedné unikátní osobě,
- identifikační číslo přístroje,
- čas události,
- identifikační číslo vysílače v níž transakce nastala,
- typ transakce.



Právě **číslo vysílače je důležité pro určení lokace**, a tak i pro umístění osoby v čase a prostoru. Vzhledem ke složitosti různých technologií mobilních sítí nelze přesně určit specifický algoritmus pravidelného ohlašování telefonu do mobilní sítě, jelikož má každý typ mobilní sítě svoje specifika.

Metodika

Metodika analýzy pomocí geolokačních signalizačních dat mobilního operátora

Zajištění bezpečnosti

Dle zákona č. 151/2000 Sb. (telekomunikační tajemství) je na operátora uvalena povinnost data anonymizovat, tj. zbavit transakci osobních údajů konkrétního zákazníka, aby bylo zamezeno jeho dohledání. Operátor využívá před analýzou dat složité algoritmy anonymizace, které se pravidelně obměňují, aby bylo znemožněno jejich zneužití a spojení s konkrétním subjektem. **Společnost T-Mobile využívá pro své analýzy pouze anonymizovaná vstupní data**, která obsahují unikátní číslo SIM karty sloužící pro přiřazení právě jedné unikátní osobě, údaje o umístění vysílače a čas transakce. Ačkoliv zaznamenání dat transakcí probíhá v reálném čase, jejich analýza probíhá zpětně a nemůže tak poskytovat návody či pomáhat k páčání trestné činnosti. Data také nejsou přístupná veřejnosti a koncový zákazník získá pouze údaje o návštěvnosti.

Kalibrace

Stejně jako ostatní statistiky v cestovním ruchu má i metoda měření pomocí geolokačních signalizačních dat svá úskalí. Například to, že jednotlivé vysílače mají vysílací přesah, jejich signál se navzájem překrývá, aby byla zajištěna určitá kvalita dostupnosti mobilní sítě, nebo existují jedinci, kteří mají v telefonu dvě SIM karty, naopak také ti, kdo nevlastní mobilní telefon (například malé děti), dále je také nutné oddělit turisty a jednodenní návštěvníky od obyvatel území.

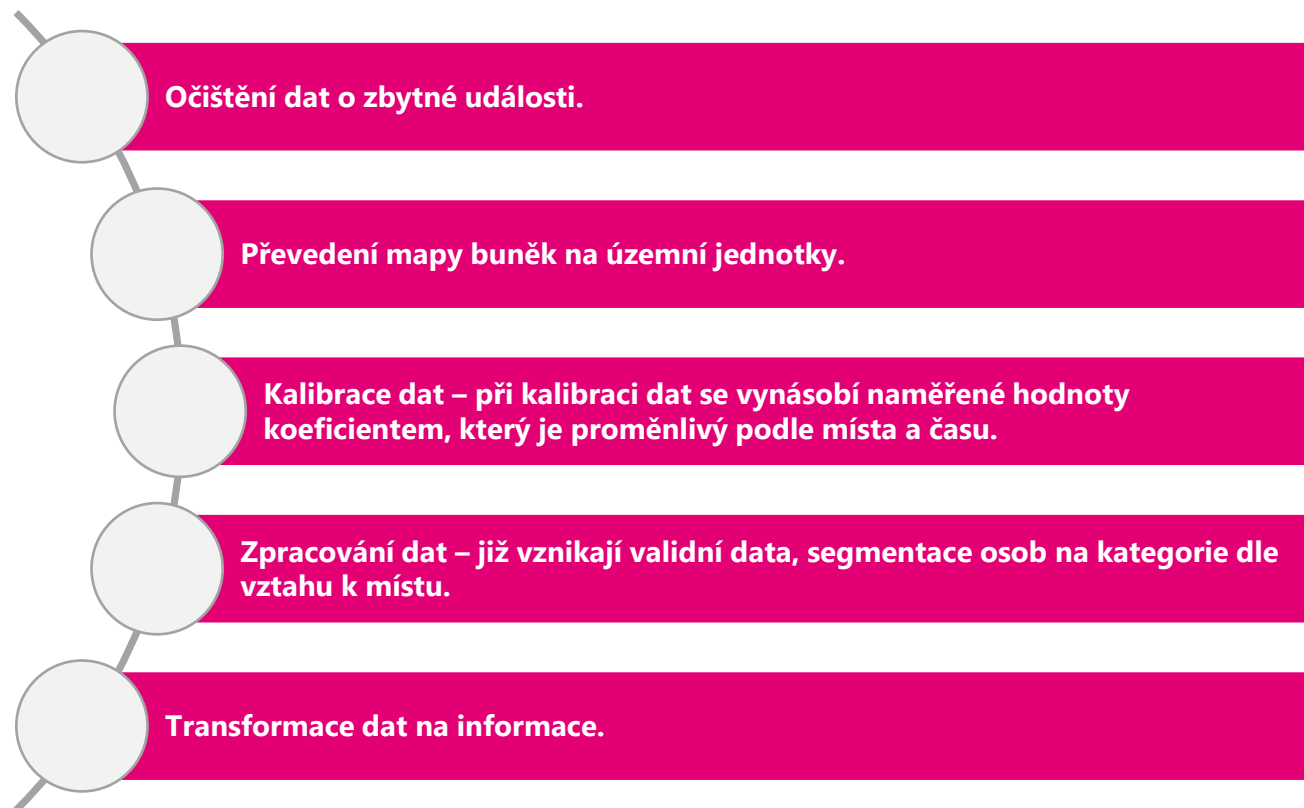
Také se může např. vyskytnout problém při přiřazování osob v jednotlivých územních celcích, kdy je připojení telefonu zaznamenáno právě v obou celcích. Pro tyto vymezující podmínky lze stanovit určitá kritéria, dle kterých lze data zpřesnit. Dále se v datech zohledňuje to, zda se telefon pouze připojuje stylem „cikcak“ k jedné buňce a ke druhé buňce (tzv. „hop“) nebo zda se lidé skutečně přemísťují z místa na místo (mimo dosah prvního vysílače k druhému vysílači). **Je tedy nezbytné, surová data od operátora přepočítávat a kalibrovat tak, aby byl výstup co nejbližší realitě. Společnost T-Mobile má s tímto dlouhodobé zkušenosti opřené o znalosti odborníků a neustále pracuje na zlepšování.**

Z dodaných dat nelze zjistit, jak přesně se lidé pohybují právě proto, jelikož neexistují kontinuální záznamy připojování se k určitým buňkám, jelikož může být zaznamenána transakce v místě A, o nějakou dobu později v místě B, ale v tomto intervalu, mezi těmito dvěma časy žádné údaje neexistují.

Metodika

Metodika analýzy pomocí geolokačních signalizačních dat mobilního operátora

Veškerá data jsou zpracovávána v několika iteračních krocích, které vedou ke zpřesnění dat tak, aby měla vypovídající hodnotu, která co nejvíce odpovídá skutečnosti.



Metodika

Využití metody měření pomocí geolokačních signalizačních dat mobilního operátora

Statistiky cestovního ruchu

Jedná se o unikátní statistiky o domácím i zahraničním cestovním ruchu, kdy jsou evidována data za dohodnuté období a místo. Analytici data zpracovávají na základě interních algoritmů a kalibrace. Výsledný report obsahuje také informace od konkrétních destinačních společností, měst, obcí, kulturních a sportovních zařízení, jejich webových stránek, strategických dokumentů a dalších, což umožňuje vytvořit komplexní výstup na míru zadavateli. Díky dlouholetým zkušenostem konzultantů v oblasti cestovního ruchu a využití benchmarku může být součástí analýzy i návrhová část či část se strategickým plánem pro danou destinaci, které pomáhají zákazníkovi pohlížet na problematiku zkoumaného místa jinou optikou.

Analýzy zdrojů cest

Jedná se o unikátní data mobility obyvatel. Je vytvořena matice zdrojů cest pro jakoukoli zvolenou oblast. Vzhledem k faktu, že matice obsahují data o pohybu všech návštěvníků v území, slouží jako vhodný podklad pro oblast státní či územní správy.

Retail Geo-Intelligence

Signalizační data poskytují jedinečný pohled na rozložení návštěvy zákazníků. Odpovídají na důležité otázky, díky kterým lze pochopit jejich časoprostorové rozložení a chování. Výstupem mohou být podklady pro analytiku, tištěné i interaktivní reporty s pokročilými vizualizacemi, grafy či hloubkové analýzy poskytující unikátní pohled na zákazníky či společnost.

Site-Rank

Služba Site-Rank slouží k výběru optimálních míst pomocí analýzy vztahů mezi geodemografií a potenciálem lokalit. Výstupem mohou být např. data pro informační systémy, reporty, grafy či analýzy.

Metodika

Přínosy metody měření pomocí geolokačních signalizačních dat mobilního operátora

Přínosy pro oblast cestovního ruchu, rozvoje území, objektů v území:

- může sloužit jako podklad pro efektivní řízení (kompetence destinačních společností, spolupráce mezi nimi a zřizovateli),
- spolehlivý podklad k nastavení kvalitních strategických cílů a návazné tvorbě dlouhodobých strategických dokumentů,
- umožňuje definici počtu návštěvníků a jejich rozprostření po regionu / oblasti,
- poskytuje informace o oblíbených, rentabilních a hojně navštěvovaných akcích v místě / ve městě / regionu / oblasti, které vedou k získání podpůrných argumentů pro jejich realizaci či rozšíření v budoucnu,
- informace o rozložení počtu návštěvníků v průběhu roku, měsíce, dnů v týdnu může poskytnout východisko pro boj se sezónností v podobě regulace návštěvnosti v období sezóny pomocí různých nástrojů a činností,
- analýza ulehčuje tvorbu komunikační a marketingové strategie na základě informací o zdrojových trzích, délce pobytu, sezónnosti a obvyklém chování návštěvníků destinace, tyto strategie ulehčují tvorbu vhodných a přesně zacílených produktů cestovního ruchu dle profilu návštěvníků destinace,
- prioritizace opatření na podporu cestovního ruchu na základě reálných podkladových dat o destinaci.

Přínosy pro oblast státní či územní správy:

- možnost zefektivnění chodu správy území díky definování denního pohybu osob:
 - počet obyvatel v průběhu dne a v noci,
 - dojížděka a vyjížděka z okolí (na úrovni krajů, ZUJ, POU apod.),
 - krátkodobé cesty (služební cesty, nákupy, volný čas...),
- podklady slouží pro tvorbu kvalitních strategických dokumentů,
- mohou vést k optimalizaci umístění úřadů veřejné správy s ohledem na pohyb obyvatel,
- úpravy hranic správních obvodů,
- napomáhají efektivnímu nastavení toků dopravy (železnice vs. autobusové spoje, optimalizace městské hromadné dopravy) a s tím spojené obslužné vybavenosti jednotlivých obcí,
- poskytnutí zpětné vazby o reálné návštěvnosti podpořených akcí na území obce / kraje / státu a na to navazující adekvátnost finanční podpory,
- taktéž je velmi důležitým benefitem pomoc při plánování strategického rozvoje území na základě dat o pohybu a chování obyvatel.

Metodika

Zpracování geolokačních signalizačních dat – hlavní členění pro územní analýzy

Návštěvník

- osoba, která navštíví sledované / analyzované místo / oblast jednou či vícekrát ve sledovaném období, avšak vykazuje jiné vzorce chování než obyvatel, místní, dojíždějící a tranzitující
- Návštěvníci se dále mohou dělit na dvě skupiny: Výletník a Turista

Výletník je jednodenní návštěvník, který do a z destinace přijede / odjede v rámci jednoho kalendářního dne v aktivní část dne 7:00 – 22:00 a zároveň v něm stráví alespoň 3 hod. nepřerušovaně.

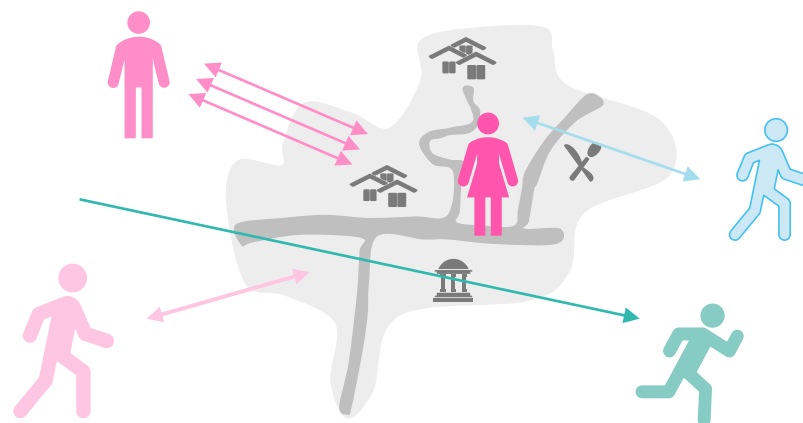
- počet jeho příjezdů do destinace dosahuje za sledované období určité maximální hodnoty příjezdů (max. 9x za měsíc). Osoby s více příjezdy jsou již zařazeny do kategorie dojíždějících.

Turista je vícedenní návštěvník, který v destinaci nocuje, v destinaci se nachází alespoň 3 hod. v nočním období 1:00 – 6:00.

- Za turistu je považována osoba, která za sledované období přenocuje do max. určité hodnoty (max. 9x za měsíc). Osoba, která v místě přenocuje vícekrát se již zařazuje do kategorie obyvatelů.

Dojíždějící

- osoba pravidelně / opakovaně **dojíždějící** do sledovaného místa / oblasti mimo domov (min. ve 2 týdnech v měsíci, min. 3x týdně, min. 2 hodiny pobytu v místě nebo 10x za měsíc a více)
- dojíždějícími mohou být jak občané ČR, tak dlouhodobě pobývající cizinci



Tranzitující

- osoba, která sledovaným místem / oblastí projíždí či ve sledovaném místě / oblasti stráví 0,5 až 2 hodiny

Obyvatel

- osoba dlouhodobě pobývajícím ve sledovaném místě / oblasti, analýza je prováděna na základě sledování pobytu osob v nočních hodinách v intervalu 1:00 – 6:00. V místě strávila min. 200 nocí za rok a ve sledovaném měsíci min. 10 nocí.)
- Obyvateli jsou jak občané ČR, tak také dlouhodobě pobývajícím cizinci

Místní

- osoba navštěvující sledované území a žijící v okolí města / regionu – přibližně v okruhu do 20 km
- není obyvatel sledovaného místa / oblasti a nesplňuje podmínky pro zařazení do skupiny dojíždějících.

Metodika

Zpracování geolokačních signalizačních dat – základní terminologie (monitoring návštěvnosti)



Výletník
(jednodenní návštěvník)

Výletník je jednodenní návštěvník, který navštíví dané místo minimálně jednou, a to bez přespání (**1 výletoden**). Z důvodu přesnosti výstupů se jedná o aktivní část dne (mezi 7:00 – 22:00), výletník v místě stráví alespoň 3 hodiny.



Turista
(vícedenní návštěvník)

Turista je vícedenní návštěvník, který v daném místě stráví minimálně jednu noc (**1 turistoden**). Z důvodu přesnosti výstupů se jedná o osobu, která v destinaci stráví alespoň 3 hodiny v nočním období (mezi 1:00 – 6:00).

Terminologie „**Výletník**“ (jednodenní návštěvník) a „**Turista**“ vychází z obecně používané terminologie Českého statistického úřadu, kdy za **Výletníka** (jednodenního návštěvníka) je považován jednodenní účastník cestovního ruchu bez přenocování (tyto návštěvy mohou být opakované). Naopak **turista** je účastník cestovního ruchu, který alespoň jednou přenocuje mimo své obvyklé prostředí. I turista může ve sledovaném období cesty opakovat.

Pro potřeby analýzy celkové návštěvnosti byl ukazatel počtu osobodnů strávených během akce zkalkulován na základě součtu počtu návštěv v kategorii „Výletník“ a počtu strávených nocí v kategorii „Turista“.

Za účelem zpřesnění modelu monitoringu návštěvnosti byl omezen počet přenocování nebo návštěv. Důvodem je eliminace osob, které mohou být dle parametrů považovány za turisty nebo výletníky (jednodenní návštěvníky), nicméně s největší pravděpodobností se jedná o např. sezónní pracovníky, řidiče taxislužeb apod. V rámci analýzy původu turistů z ČR nejsou zařazena data za okres, ve kterém analyzované území leží. Hlavním důvodem je fakt, že přespávající z tohoto okresu nejsou ve významném podílu turisté, ale sezónní pracovníci využívající dočasné ubytování v daném území.

Metodika

Zpracování geolokačních signalizačních dat – základní terminologie (monitoring návštěvnosti)

TURISTA = vícedenní návštěvník. 1 člověk, který přijel do destinace a přenocoval v ní.

TURISTONÁVŠTĚVA = počet opakovaných návštěv. Turista přijel do destinace 2x. Realizoval v destinaci 2 turistonávštěvy.

PŘENOCOVÁNÍ = počet přenocování v destinaci. Turista přijel do destinace 2x. Při první návštěvě přenocoval v destinaci 3x, při druhé návštěvě 1x. Dohromady tedy v destinaci přenocoval 4x.

24 h POBYT = počet celých dnů strávených v destinaci. Turista přijel do destinace 2x. Při první návštěvě strávil v destinaci 2 celé dny, při druhé návštěvě žádný celý den. Dohromady tedy strávil v destinaci 2 24 h pobyty.

TURISTODEN = počet dnů strávených v destinaci. Turista přijel do destinace 2x. Mezi turistodny započítáváme dny s příjezdem turisty před 19. hodinou a dny s odjezdem turisty po 10. hodině. Při první návštěvě strávil v destinaci pouze 3 turistodny, protože první den přijel až po 19. hodině. Při druhé návštěvě strávil v destinaci 2 turistodny. Celkově tedy 5 turistodnů.

VÝLETNÍK = jednodenní návštěvník. 1 člověk, který přijel do destinace a nepřenocoval v ní.

VÝLETODEN = počet jednodenních návštěv destinace. Výletník v destinaci realizoval 3 výletodny.

NÁVŠTĚVODEN = turistoden + výletoden

NÁVŠTĚVY CELKEM = počet příjezdů do destinace

	Den 1	Den 2	Den 3	Den 4	Den 5	Den 6	Den 7	CELKEM
TURISTA	●	■				■		1
TURISTONÁVŠTĚVA	●	■				●	■	2
PŘENOCOVÁNÍ		●	●	●		●	●	4
24 h POBYT		■	■	■		■		2
TURISTODEN		■	■	■		■	■	5
VÝLETNÍK	●	■				■	■	1
VÝLETODEN		●				●	●	3



EVROPSKÁ UNIE
Evropský fond pro regionální rozvoj
Operační program Životní prostředí



Analýza návštěvnosti Krkonošského národního parku (KRNAP) v roce 2022

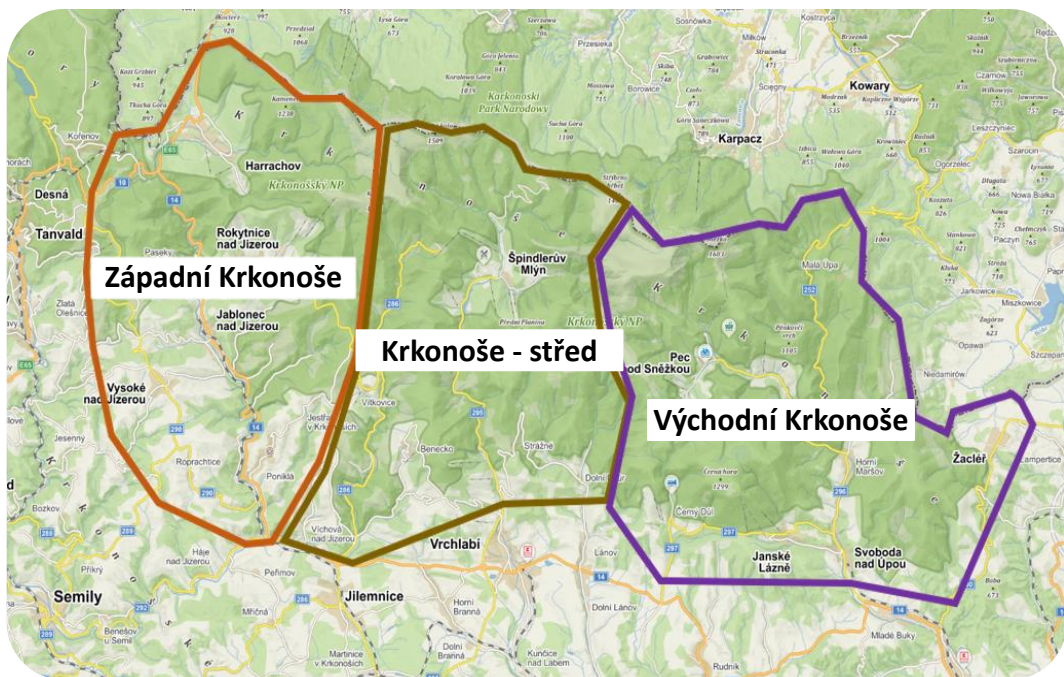
Představení analyzovaných území



Představení Krkonoš

Jedná se o **největší a nejnavštěvovanější** pohoří s rozmanitou přírodou vysokohorského rázu. Rozloha Krkonoš činí přibližně 631 km², z toho 454 km² se rozprostírá na území Česka, přesněji na území **Libereckého a Královéhradeckého kraje**. Nachází se zde až **800 km vyznačených letních a zimních turistických cest** a 32 lanovek a 136 vleků v lyžařských areálech. Kromě toho Krkonoše disponují také **největším lyžařským střediskem** v Česku, SkiResortem Černá hora – Pec, jenž je tvořen 6 blízkými areály. V Krkonoších rovněž působí destinační marketingová organizace (DMO) **Krkonoše – svazek měst a obcí**, jejímž cílem je mimo jiné rozvoj cestovního ruchu v Krkonoších.

Vymezení území Krkonoš pro účely studie



Zdroj: mapy.cz

Kapacita a návštěvnost Krkonoš

	2021
Počet HUZ	1 039
Počet lůžek v HUZ	43 959
Počet hostů v HUZ	631 597
<i>z toho rezidenti</i>	565 997 (89,6 %)
<i>z toho nerezidenti</i>	65 600 (10,4 %)
Počet přenocování v HUZ	2 188 579
<i>z toho rezidenti</i>	1 983 133 (90,3 %)
<i>z toho nerezidenti</i>	205 446 (9,4 %)
Průměrný počet přenocování	3,5
<i>z toho rezidenti</i>	3,5
<i>z toho nerezidenti</i>	3,1

Zdroj: czso.cz

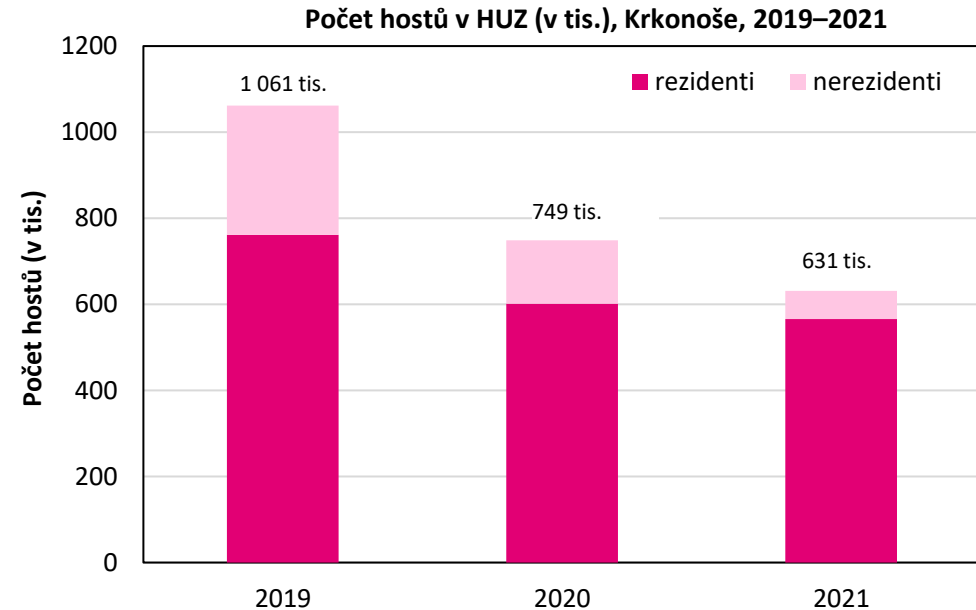
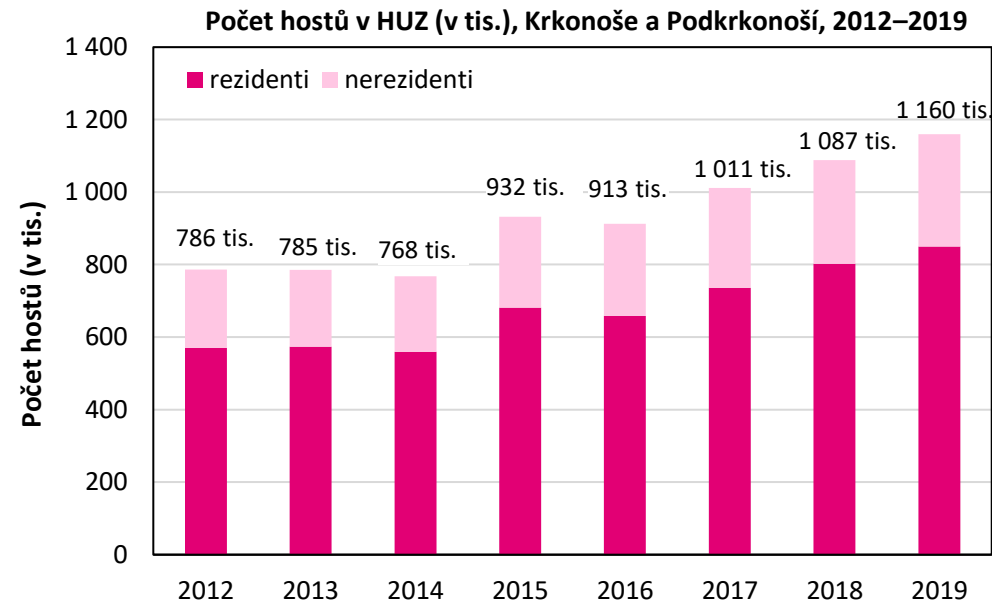
Návštěvnost Krkonoš

Návštěvnost v HUZ v Krkonoších a Podkrkonoší dle metodiky ČSÚ Turistické oblasti 2010, 2012–2019

V průběhu sledovaných let vykazovala návštěvnost v HUZ v Krkonoších a Podkrkonoší dle metodiky ČSÚ *Turistické oblasti 2010* rostoucí trend. V roce 2012 zde bylo evidováno přes 786 tisíc hostů, z toho 217 tisíc (28 %) nerezidentů. O tři roky později se počet hostů zvýšil o 18,5 % na 932 tisíc, nerezidentů bylo přes 250 tisíc (27 %). V roce 2019 bylo zaznamenáno maximum, kdy do Krkonoš a Podkrkonoší přijelo téměř 1,16 milionů hostů. Poměr mezi rezidenty a nerezidenty zůstal v průběhu sledovaného období neměnný – cca 73 % domácích návštěvníků ku 27 % zahraničních návštěvníků.

Návštěvnost v HUZ v Krkonoších dle DMO, 2019–2021

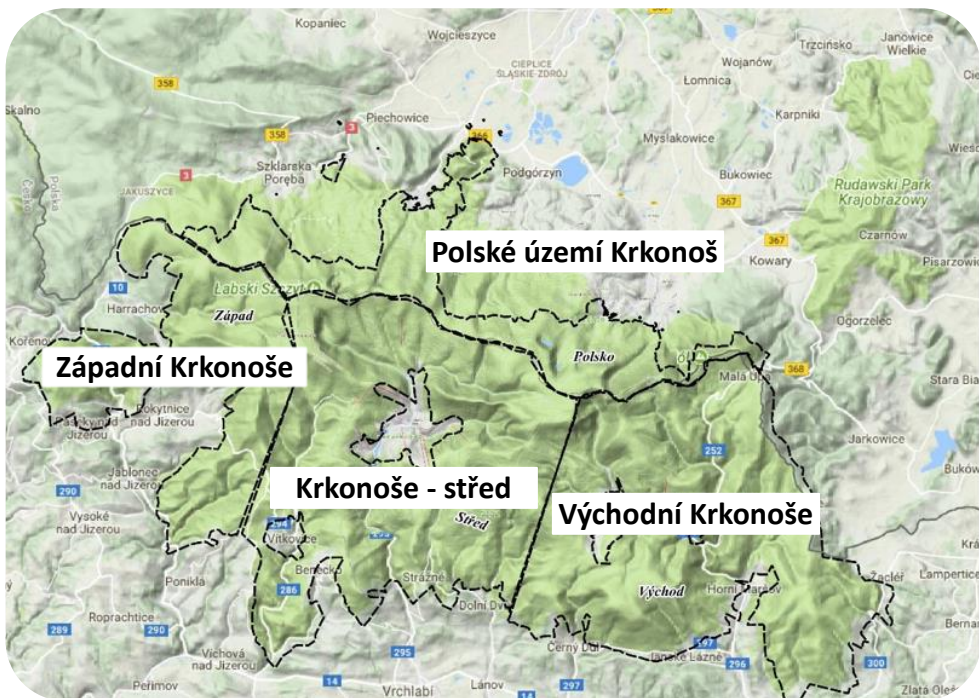
Z hodnot o návštěvnosti v HUZ v Krkonoších poskytnutých ČSÚ od DMO vyplývá, že během let 2019–2021 se kvůli pandemii koronaviru snížil počet návštěvníků Krkonoš až o 40 %, tj. z 1,06 milionu v roce 2019 na 631 tisíc v roce 2021. Výrazně se také snížil podíl zahraničních návštěvníků, který v roce 2019 činil přes 28 %, v roce 2021 to pak bylo kolem 10 %.



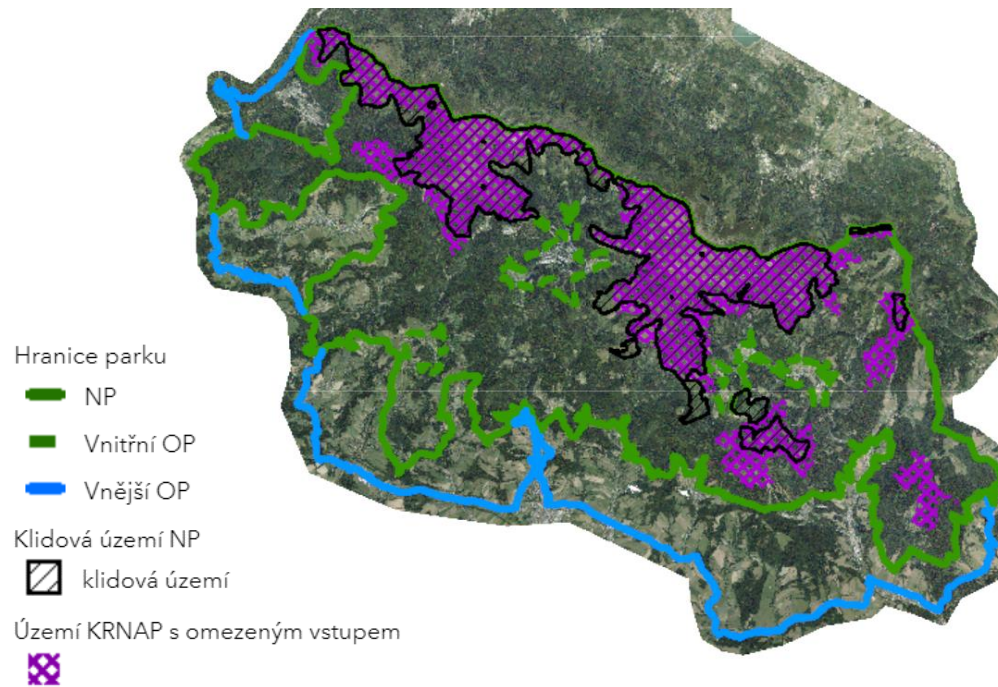
Krkonošský národní park (KRNAP)

Krkonošský národní park byl vyhlášen v roce 1963 a je **nejstarším národním parkem v Česku**. Zaujímá asi 363 km² z celého území Krkonoš, přičemž severní hranice parku je vedena po česko-polské státní hranici a tvoří rozhraní mezi českým a polským národním parkem. Péči o KRNAP je pověřena **Správa Krkonošského národního parku** se sídlem ve Vrchlabí. Od poloviny roku 2020 je KRNAP rozdělen **novou zonací do 4 zón**, přičemž omezení pohybu osob je spojeno s vymezením tzv. **klidových území**, ve kterých platí zákaz vstupu mimo vyznačené turistické cesty. Vstup na území Krkonošského národního parku **není zpoplatněn**. Pokud jde o polský národní park (KPN), základní jednodenní vstupné je ve výši 8 Zł (cca 45 Kč).

Vymezení území Krkonoš pro účely studie



Klidová území NP a území s omezeným vstupem



Poznámka: Ceny za vstupné platné k 1. 1. 2022

Zdroj: mapy.cz

Zdroj: ags.krn timer.cz



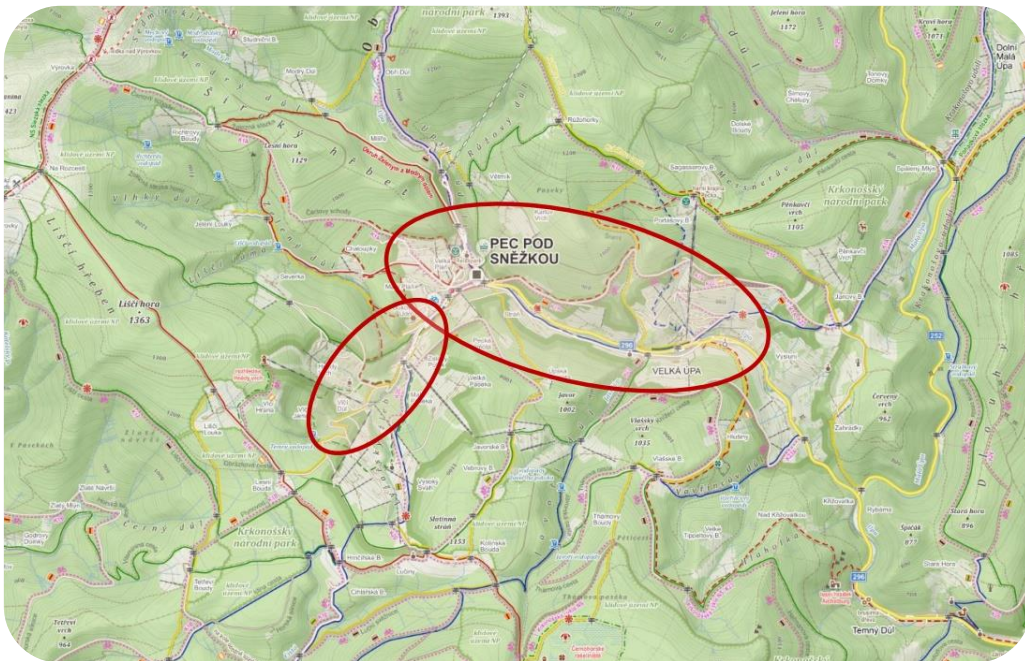
Název projektu: Usměrnění návštěvnosti v Krkonošském národním parku vzhledem k zájmům ochrany přírody - VII. Etapa

Číslo projektu: CZ.05.4.27/0.0/0.0/20_142/0014014

Pec pod Sněžkou

Pec pod Sněžkou je významným **horským střediskem** a centrem cestovního ruchu. Město se nachází v srdci Krkonošského národního parku a k 1. 1. 2022 zde mělo hlášeno trvalý pobyt 599 obyvatel. V létě zde dominuje **vysokohorská turistika**, v zimě pak **sjezdové lyžování v největším lyžařském areálu** v Česku, **SkiResortu Černá hora - Pec**. Mezi nejatraktivnější turistická místa v blízkosti obce patří Sněžka, Studniční hora nebo rozhledna Hnědý Vrch. Pro děti je zde vybudovaná **Herní krajina Pecka** nebo **Relax Park s bobovou dráhou**, lanovým centrem a dětskými hřišti.

Vymezení území Pece pod Sněžkou pro účely studie



Zdroj: mapy.cz

Kapacita a návštěvnost Pece pod Sněžkou

	2019	2020	2021
Počet zařízení	172	187	191
Počet lůžek	6 555	7 395	7 496
Počet hostů	154 712	128 860	108 495
z toho nerezidenti	31 242	19 692	9 421
Počet přenocování	527 255	457 457	323 185
z toho nerezidenti	116 442	74 926	25 846
Průměrný počet nocí	3,4	3,6	3,0

Zdroj: czso.cz

Pec pod Sněžkou

Skiareál Pec pod Sněžkou

Skiareál Pec pod Sněžkou je součástí největšího lyžařského střediska v Česku. Nabízí 14 kilometrů sjezdovek všech obtížností, včetně obřího slalomu s časomírou, večerním lyžováním a LIVE parkem pro začínající lyžaře. K dispozici je také půjčovna lyžařského vybavení, restaurace a 3 placená parkoviště, přičemž lze využít i několik linek autobusů a pro přejezdy mezi areály v rámci resortu skibusy.



Zdroj: skiresort.cz

Lanová dráha na Sněžku

Kabinová lanová dráha byla otevřena po rekonstrukci v roce 2013, přičemž začátek původní lanové dráhy sahá až do roku 1949. První úsek lanovky je otevřen celoročně (v dubnu a listopadu pouze o víkendech) a vede na Růžovou horu. Druhý úsek vedoucí až téměř na vrchol Sněžky je otevřen v závislosti na počasí. Cena vstupného se odvíjí dle sezóny. V blízkosti nástupní stanice je možnost placeného parkoviště.



Zdroj: kudyznudy.cz

Relaxpark Pec pod Sněžkou

Relaxpark v Peci pod Sněžkou je sportovní a relaxační centrum s horskou bobovou dráhou, dětskými prolézačkami, trampolínami, skluzavkami, skákacím hradem a snack barem. Bobovou dráhu lze využít za každého počasí a její délka je 900 m. Cena za jednu jízdu v roce 2022 činila 150 Kč (u dětí do 140 cm je to 110 Kč). Vstup do Lemurie - herní části se skluzavkami, trampolínami a skákacím hradem stál 300 Kč.



Zdroj: relaxpark.cz

Rozhledna Hnědý vrch

Rozhledna Hnědý vrch je nejvyšší rozhlednou v Krkonoších, která se nachází v nadmořské výšce 1207 m. Vstup na rozhlednu je zdarma a provozní doba je od května do října. Vyhlídková plošina je ve výšce 27 m a za jasných dnů lze dohlédnout až na Jeseníky a Orlické hory. K rozhledně rovněž vede lanová dráha Pec pod Sněžkou – Hnědý vrch. Na horním ochozu rozhledny může najednou pobývat až 25 osob.

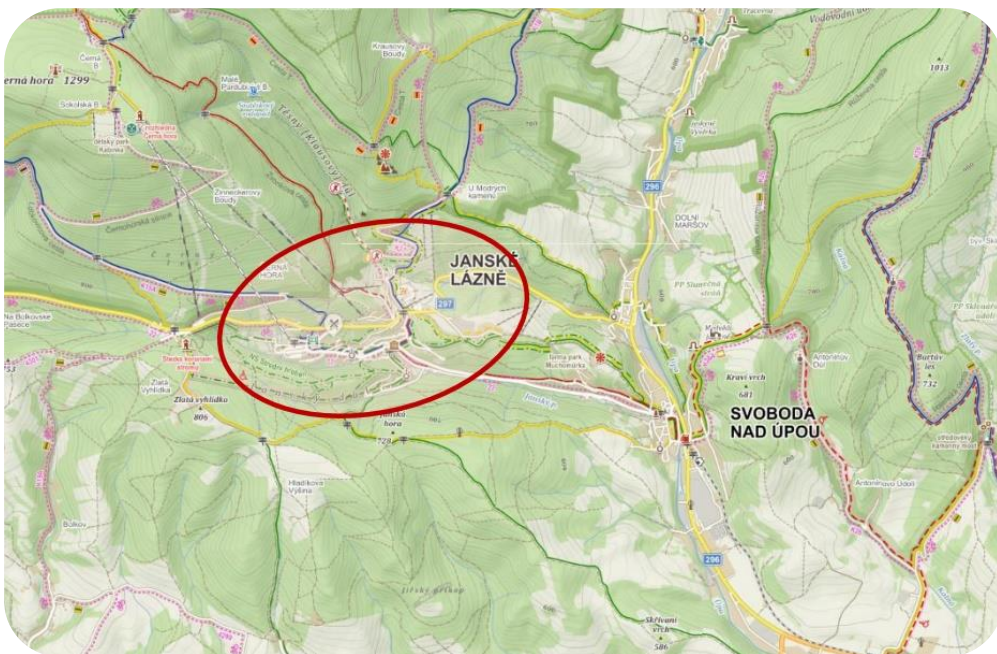


Zdroj: regiontourist.cz

Janské Lázně

Horské město Janské Lázně, **významné rekreační a sportovní centrum**, se rozkládá na úpatí Černé hory v Krkonošském národním parku. Díky **lázeňské péči**, jež se zaměřuje na pohybové a nervové ústrojí člověka, a **pestré nabídce sportovních aktivit**, jsou Janské Lázně významným turistickým střediskem. Pro milovníky zimních sportů je zde možnost běžkování, sáňkování na Černohorské sáňkařské cestě či lyžování **ve skiareálu Černá hora**. V létě je zde populární cyklistika a vysokohorská turistika. Na Černou horu, na jejímž vrcholu se nachází rozhledna Panorama, vede **moderní kabinová lanová dráha**. Dalším atraktivním místem je pro mnohé návštěvníky také **Stežka korunami stromů Krkonoše**.

Vymezení území Janských Lázní pro účely studie



Zdroj: mapy.cz

Kapacita a návštěvnost Janských Lázní

	2019	2020	2021
Počet zařízení	51	58	56
Počet lůžek	3 019	3 404	3 273
Počet hostů	71 625	46 207	34 321
z toho nerezidenti	19 217	8 392	2 696
Počet přenocování	414 561	280 507	281 429
z toho nerezidenti	71 099	32 544	9 725
Průměrný počet nocí	5,8	6,1	8,2

Zdroj: czso.cz

Janské Lázně

Skiareál Černá hora

Skiareál Černá hora, který je součástí největšího lyžařského střediska v Česku, nabízí celkem 16 sjezdovek o délce přes 12 km, osmimístnou a čtyřmístnou kabinovou lanovku a 11 vleků. Kromě lyžařských sjezdovek se v areálu nachází také 3,5 km dlouhá sáňkařská dráha, LIVE park, snowtubing nebo půjčovna lyží. V rámci celého skiresortu je rovněž možnost přepravy mezi jednotlivými areály skibusy.



Zdroj: skiresort.cz

Dětský park Kabinka

Dětský park Kabinka, jenž se nachází u horní stanice lanovky Černohorský Express, je areál sportovních a zážitkových aktivit pro děti. Provozní doba parku je o víkendech od května do října, v průběhu července a srpna je park otevřen každý den. Celodenní vstupné v roce 2022 stálo 165 Kč. Mezi nabízené aktivity spadá letní tubing, lezecká stěna, slackline, bungee trampolína, šlapací káry a lodičky.



Zdroj: skiresort.cz

Léčebné lázně Janské Lázně

Léčebné lázně v Janských Lázních se zaměřují na léčbu pohybového aparátu, nervových onemocnění, obrnu nebo roztroušenou sklerózu. Součástí komplexu je také dětská léčebna. Janský a Černý pramen vyvěrající přímo v areálu lázní zásobují veškeré vodoléčebné procedury včetně aquacentra, které je přístupné rovněž veřejnosti. V komplexu se také nachází wellness a fitness centrum.



Zdroj: janskelazne.com

Stezka korunami stromů

Stezka korunami stromů se nachází ve smíšeném lese plného borovic, smrků nebo jeřábů a nabízí tak možnost detailněji poznat krkonošskou přírodu, a to až od jejich kořenů. Stezka korunami stromů totiž skýtá i pohled z podzemí, kde se dá studovat jak mikrosvět půdy, tak i kořeny stromů vysokých až 30 m. Stezka je otevřena po celý rok a základní vstupné v roce 2022 činilo 320 Kč.

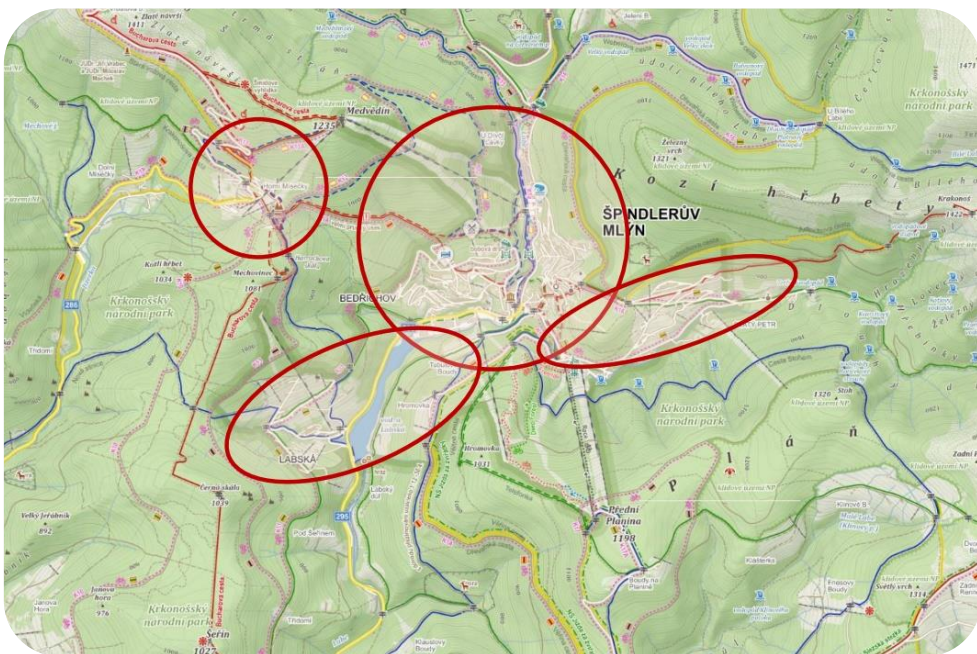


Zdroj: stezkaokrkonose.cz

Špindlerův Mlýn / Horní Mísečky

Špindlerův Mlýn patří mezi **nejvyhledávanější turistická centra** a významná střediska **zimních sportů** v celém Česku. Velmi atraktivní je zde snowboarding, běžecké i sjezdové lyžování, skialpinismus nebo výlety na sněžnicích, snowtubing a sáňkařská dráha. V letním období jsou zde typické horské túry a cyklovýlety. V blízkosti se nachází pramen Labe a Sněžka. Špindlerův Mlýn má co nabídnout i po kulturní stránce – konají se zde například **Mlýnářovy toulky**, **Medové slavnosti** a v zimním období **sportovní světové poháry**. Horní Mísečky jsou nejvýše položenou horskou osadou v Krkonoších a nacházejí se západně od Špindlerova Mlýna, se kterým jsou spojeny lanovou dráhou Medvědin.

Vymezení území Špindlerova Mlýna pro účely studie



Zdroj: mapy.cz

Kapacita a návštěvnost Špindlerova Mlýna

	2019	2020	2021
Počet zařízení	150	152	151
Počet lůžek	8 146	8 434	8 097
Počet hostů	301 940	212 269	184 366
z toho nerezidenti	111 346	59 610	24 674
Počet přenocování	1 041 084	764 670	596 416
z toho nerezidenti	415 354	228 871	77 333
Průměrný počet nocí	3,4	3,6	3,2

Zdroj: czso.cz

Špindlerův Mlýn / Horní Mísečky

Skiareál Špindlerův Mlýn

Skiareál Špindlerův Mlýn nabízí lyžování v pěti areálech, které jsou propojeny pravidelnou linkou skibusů a platí v nich jednotný skipass. Jedná se o areály Svatý Petr, Medvědin, Hromovka, Horní Mísečky a Labská. Celkem nabízejí 27 km sjezdovek, 6 lanovek, 11 vleků a 3 snowparks. Resort disponuje širokou nabídkou také ostatních zimních aktivit – snowtubing, ledolezení, skialpy, běžky i sáňky.



Zdroj: skiareal.cz

MonkeyPark

MonkeyPark ve Špindlerově Mlýně je nejdelším lanovým parkem v Krkonoších. Nabízí 3 trasy různých obtížností a různé délky a až 32 překážek ve výšce 2 až 8 metrů nad zemí. Zároveň je park koncipován jak pro děti, tak i dospělé. Otevřen je každý den během června, července a srpna, přičemž základní vstupné v roce 2022 činilo 560 Kč a snížené vstupné pro děti do 15 let 440 Kč. Časová náročnost je cca 3 hodiny.



Zdroj: kudyznudy.cz

Pramen Labe

Pramen Labe je jedním z nejvyhledávanějších míst v Krkonoších. Jedná se o symbolický začátek řeky Labe, nacházející se na Labské louce. Na daném místě se rovněž nachází kovová deska s erby měst, kudy Labe protéká. Jednou z možností, jak se k prameni Labe dostat, je trasa z Horních Míseček přes Medvědin, Vrbatovu boudu a Pančavský vodopád až k Labské boudě.



Zdroj: kudyznudy.cz

Aquapark Špindlerův Mlýn

Aquapark a wellness centrum Špindlerův Mlýn nabízí velké množství vodních atrakcí pro děti (např. divokou řeku, tři tobogány, člunový tobogán a dětský bazén) a rovněž disponuje bohatou nabídkou aktivit pro dospělé (rekreační bazén, vířivky, whirlpooly, masážní trysky nebo aqua bike). Součástí wellness centra jsou také masáže, finská sauna, aroma sauna, solná jeskyně nebo Kneippův chodník.

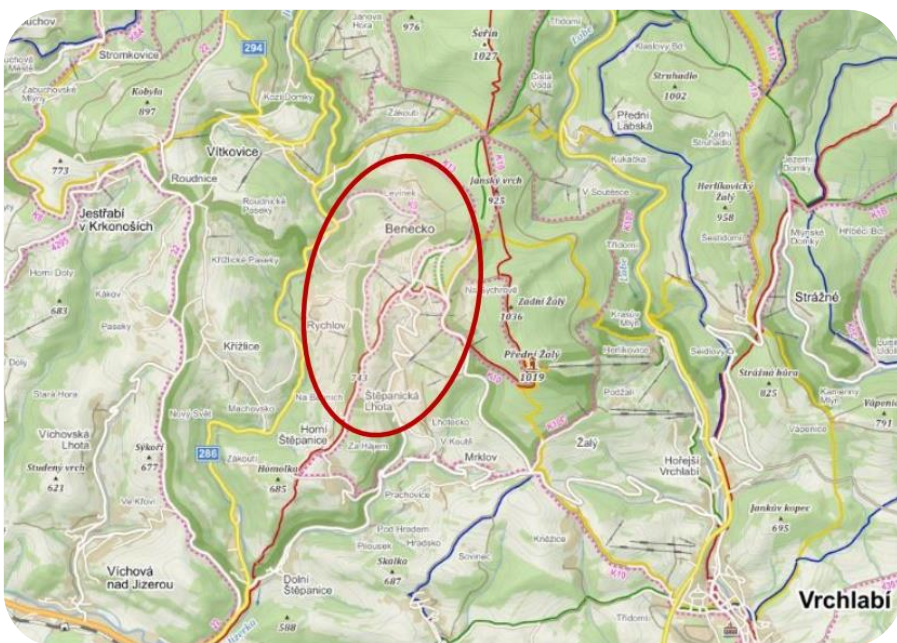


Zdroj: aquaparkspindl.cz

Benecko

Benecko je **velmi vyhledávaným turistickým střediskem** s pestrou nabídkou sportovních aktivit jako je běžecké i sjezdové lyžování, snowtubing, letní tubing na horských kárách, cyklistika nebo turistika. Výhodou oproti ostatním obcím má Benecko ve své **vrcholové poloze**. Za jasných dnů jsou tak jeho svahy **celý den prosluněné**. V blízkosti se nachází rozhledna Žalý, farma Hucul, vyhlídka na Šeříně a Kotelská vyhlídka.

Vymezení území Benecka pro účely studie



Zdroj: mapy.cz

Kapacita a návštěvnost Benecka

	2019	2020	2021
Počet zařízení	40	44	45
Počet lůžek	1 683	1 794	1 779
Počet hostů	34 132	28 414	18 530
z toho nerezidenti	6 754	2 819	1 164
Počet přenocování	123 851	116 426	68 646
z toho nerezidenti	25 908	11 410	3 988
Průměrný počet nocí	3,6	4,1	3,7

Zdroj: czso.cz

Benecko

Skiareál Benecko

Skiareál Benecko zaujme především rodiny s dětmi, a to díky třem dětským skiparkům, dvěma snowparkům, možnosti sáňkování i bobování. Zároveň skiareál nabízí sjezdovky různých obtížností, 10 vleků, 3 dětské pásy, večerní lyžování a dvě snowtubingové dráhy. Připraveny jsou rovněž běžkařské tratě. K dispozici je také půjčovna lyžařského vybavení a škola lyžování i snowboardingu.



Zdroj: benecko.info

Rozhledna Žalý

Kamenná rozhledna Žalý, jež se nachází na hoře Přední Žalý, byla postavena roku 1892 hrabětem Janem Harrachem. Nabízí unikátní pohled do krajiny, kdy při dobré viditelnosti je vidět i Praha nebo Hradec Králové. Rozhledna se nachází v nadmořské výšce 1019 m a její celková výška je 18 m. Základní vstupné v roce 2022 činilo 60 Kč, snížené vstupné 30 Kč. Vedle rozhledny se nachází občerstvení s posezením.



Zdroj: kudyznudy.cz

Luftákova stezka

Luftákova stezka je zábavnou stezkou pro rodiče s dětmi, která se nachází v rekreačním středisku Benecko. Časová náročnost stezky je přibližně 2 hodiny a její délka je téměř 5 km. Dobrodružná stezka skýtá mnoho úkolů a aktivit pro celou rodinu. Vstup je zdarma a stezka funguje celou sezónu, tedy od jara do podzimu. Po jejím absolvování dostanou děti certifikát.



Zdroj: benecko.info

Farma Hucul

Horská farma Hucul se nachází v západních Krkonoších v obci Vítkovice, nedaleko od Benecka. Zaujímá 170 hektarů půdy a je položena v 1 100 m n. m. Farma se pyšní jedním z nejlepších chovů huculských koní v Česku, potažmo i v Evropě. Dále se na farmě chová extenzivní plemeno skotu highland a kozy. Mezi nabízené služby spadá výuka jezdeckví, ubytování či dětský tábor.

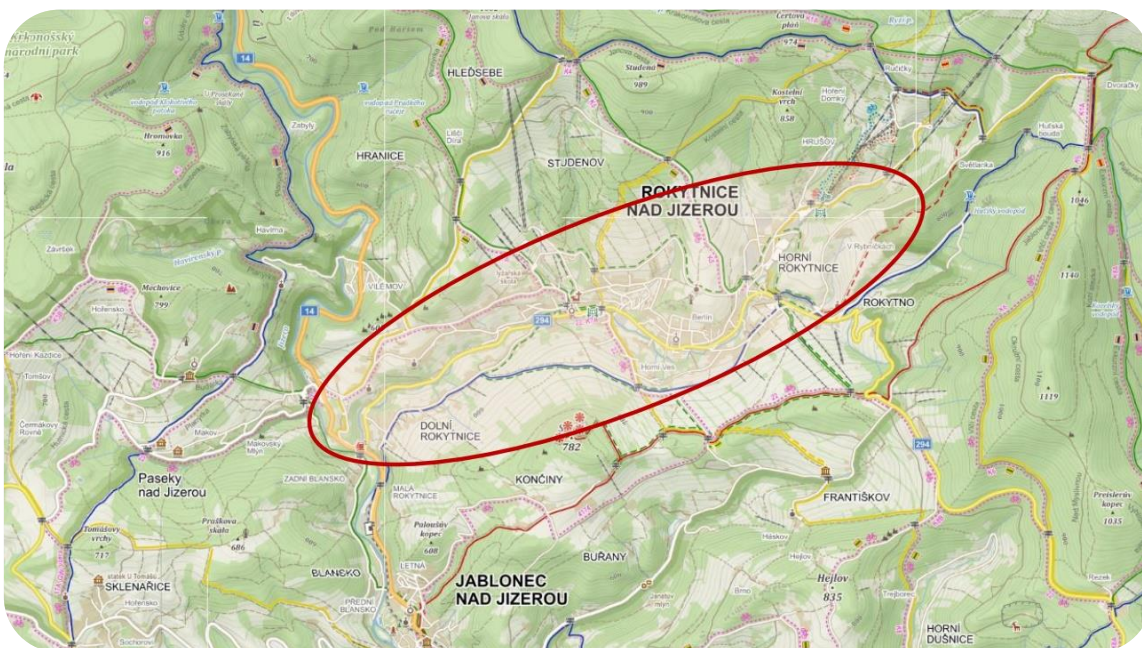


Zdroj: hucul.cz

Rokytnice nad Jizerou

Významné turistické středisko Rokytnice nad Jizerou se nachází v západních Krkonoších a nabízí širokou škálu jak zimních, tak letních aktivit. Dominantou obce je **moderní lyžařský areál**. Na své si přijdou i běžkaři a milovníci **turistiky či cyklistiky**. K atraktivním místům taktéž patří lanový park, Adrenalin park, Lysá hora, hora Kotel nebo muzeum a galerie Starý Kravín. V blízkosti se nachází pramen Labe, Huťský vodopád, Dvoračky nebo Studenov.

Vymezení území Rokytnice nad Jizerou pro účely studie



Zdroj: mapy.cz

Kapacita a návštěvnost Rokytnice nad Jizerou


	2019	2020	2021
Počet zařízení	82	89	92
Počet lůžek	3 233	3 352	3 499
Počet hostů	50 538	40 558	27 997
z toho nerezidenti	12 288	7 275	1 923
Počet přenocování	187 686	164 498	97 259
z toho nerezidenti	49 701	31 028	6 285
Průměrný počet nocí	3,7	4,1	3,5

Zdroj: czso.cz

Rokytnice nad Jizerou

Skiareál Rokytnice nad Jizerou

Rokytnice nad Jizerou nabízí hned několik lyžařských středisek – skiareál Horní Domky, skiareál Studenov, skiareál Modrá Hvězda – Bahýnka, skiareál Sachrovka, skiareál Pařez a lyžařské vleky Udatný a Dvoračky. Střediska nabízejí několik kilometrů sjezdovek, vleky a lanovky, funpark, snowpark, lyžařské i snowboardové školy, půjčovnu lyžařského vybavení a rovněž několik bufetů či restaurací.



Zdroj: krkonose.eu

Lysá hora

Lysá hora s výškou 1344 m n. m. se nachází v západních Krkonoších, přibližně 4 km od Rokytnice nad Jizerou. V zimním období je v provozu sedačková lanovka vedoucí až na její vrchol. Za dobré viditelnosti se z Lysé hory otevírají překrásné výhledy na Podkrkonoší nebo Ještědský hřbet. Na úpatí Lysé hory vede několik turistických cest a stojí zde například horská bouda Dvoračky.



Zdroj: kudyznudy.cz

Bikepark Rock-it-nice

Bikepark Rock-it-nice se nachází v areálu Horní Domky a nabízí 3 traily v celkové délce 5 km pro milovníky downhillu. Bikepark je koncipován jak pro pokročilé jezdce, tak i pro začátečníky a rodiny s dětmi. Na tratích se nacházejí přírodní překážky, boule, skoky i klopenky. Provozní doba je od května do září celý týden. Základní vstupné v roce 2022 činilo 320 Kč, snížené vstupné 295 Kč.



Zdroj: kudyznudy.cz

Starý Kravín

Jedná se o muzeum a galerii ve Františkově v Rokytnici nad Jizerou se stálými expozicemi o tehdejší životě v Krkonoších. K vidění jsou jak technické předměty – různé nástroje, nářadí, zemědělská i hasičská technika, tak i předměty z každodenního života lidí žijících v Krkonoších. Cena vstupného v roce 2022 byla 80 Kč (snížené vstupné je 30 Kč) a prohlídka je možná po domluvě s majiteli.

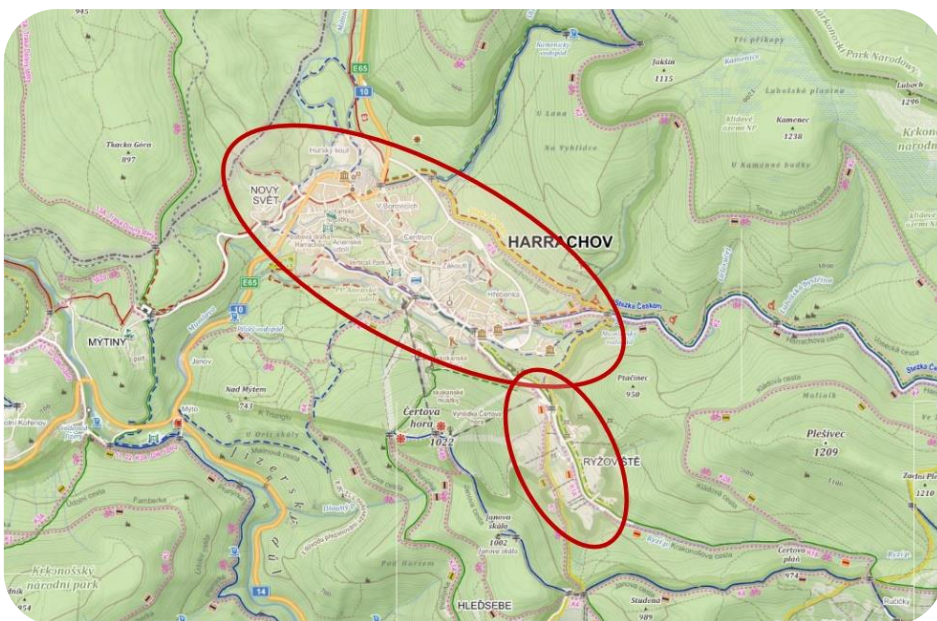


Zdroj: kudyznudy.cz

Harrachov

Dalším významným turistickým centrem Krkonoš je město Harrachov, pojmenované dle šlechtického rodu českého původu, které se proslavilo zejména díky **sportovnímu areálu se skokanskými můstkami**. V zimě je Harrachov vyhledáván především pro sjezdové a běžecké lyžování, v létě se nabízí cyklovýlety, vysokohorská turistika nebo návštěva místní **sklárně, minipivovaru, bobové dráhy či Hornického muzea**. Mezi oblíbená místa v okolí patří Mumlavské vodopády, Čertova hora nebo Harrachovy kameny.

Vymezení území Harrachova pro účely studie



Zdroj: mapy.cz

Kapacita a návštěvnost Harrachova

	2019	2020	2021
Počet zařízení	74	86	88
Počet lůžek	3 948	4 349	4 333
Počet hostů	152 767	97 976	85 804
z toho nerezidenti	55 987	25 245	11 742
Počet přenocování	500 080	336 361	263 123
z toho nerezidenti	215 053	98 552	39 343
Průměrný počet nocí	3,3	3,4	3,1

Zdroj: czso.cz

Harrachov

Skiareál Harrachov

Lýžování na Čertově hoře nabízí ideální podmínky sjezdové lyžování i snowboarding. Velmi oblíbené je také běžecké lyžování, večerní sjezdové lyžování nebo místní mini snowpark. Skiareál nabízí 4 sedačkové lanovky a 4 sjezdovky s různou obtížností – černá pro pokročilé, červená I. a II. pro zdatnější lyžaře a poté modrá sjezdovka pro začátečníky a děti. Součástí jsou rovněž restaurace.



Zdroj: harrachov-info.cz

Sklárna Novosad

Sklárna Novosad byla založena v 18. století a řadí se tak mezi nejstarší v Česku. Vyrábí se zde především luxusní nápojové sklo, užitkové sklo a křišťálové lustry. Sklárna rovněž nabízí vyfouknutí vlastní baňky pod dohledem místních sklářů, přičemž 15 minut v roce 2022 stálo 1 000 Kč a bylo nutné se objednat předem. Součástí areálu je také Muzeum skla s expozicí místního skla, pivovar a hotel s pivními lázněmi.



Zdroj: kudyznudy.cz

Mumlavské vodopády

Mumlavské vodopády se nacházejí v blízkosti Harrachova v Mumlavském dole na řece Mumlavě. Jsou tvořeny ze stupňovitých žulových bloků, po kterých voda spadá až z 10 metrové výšky. Vodopády jsou dobře přístupné po značené trase z Harrachova. Návštěvníci poté mohou pokračovat k Mumlavské boudě či na Krakonošovu snídani. Cesta je vhodná i pro vozíčkáře a cyklisty.



Zdroj: kudyznudy.cz

Bobová dráha

Bobová dráha v Harrachově disponuje délkou cca 1 km, její převýšení je 38 m, má 17 zatáček a 2 atraktivní překřížení. Bobová dráha je jednou z nejmodernějších, což dokazuje i vyhřívání jejího koryta, které pomáhá zejména při dešti či v zimě při sněžení. Cena za 1 jízdu v roce 2022 činila 165 Kč, snížené vstupné 130 Kč. Okolí bobové dráhy je navrženo jako lesopark s jezírkem, travnatou plochou a lavičkami.

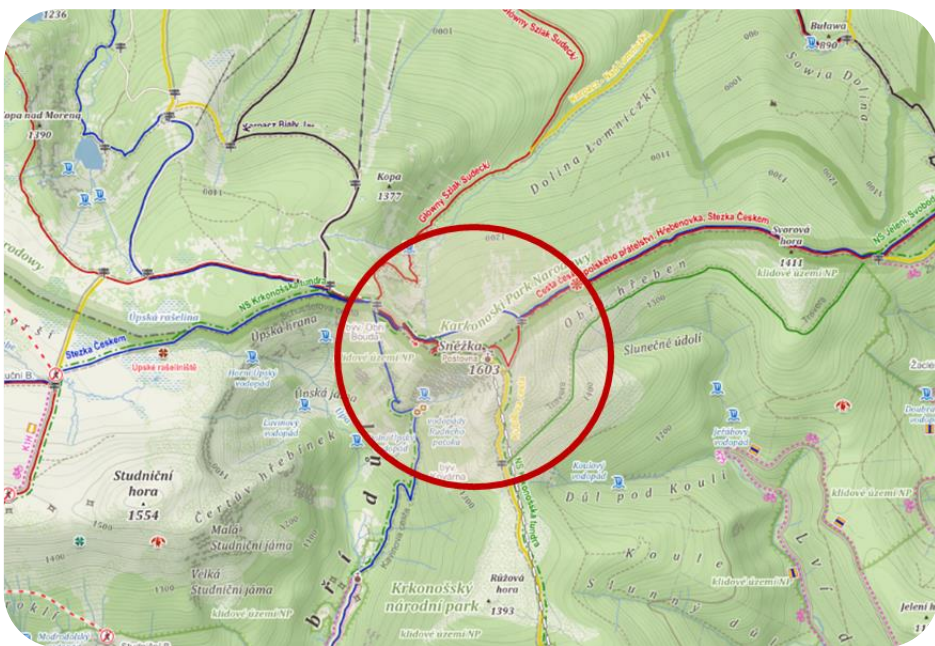


Zdroj: kudyznudy.cz

Sněžka

Sněžka (1603 m n. m.) se nachází ve východní části Krkonoš na česko-polské hranici a je **nejvyšší horou České republiky**. Zdolání jejího skalnatého vrcholu nabízí ojedinělý **panoramatický výhled** do celé krajiny, díky čemuž je Sněžka oblíbeným turistickým místem. Nachází se zde **několik staveb** – rotundová kaple sv. Vavřince, Polská bouda s meteorologickou stanicí a Česká poštovna s vyhlídkou. Na Sněžku vede **několik turistických tras** (včetně cyklistických i běžeckých), přičemž nejčastějším výchozím bodem túry je **Pec pod Sněžkou**, ve které se rovněž nachází nástupní stanice **seďákové lanovky** vedoucí až téměř na vrchol.

Vymezení území Sněžky pro účely studie



Zdroj: mapy.cz

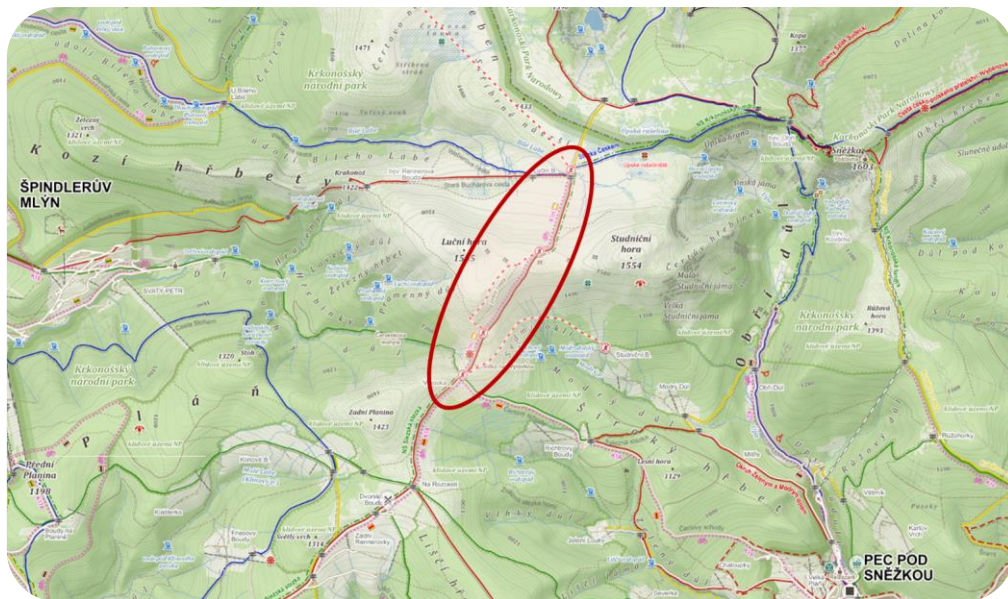


Zdroj: kudyznudy.cz

Luční bouda / Výrovka

Luční bouda je **nejvýše položenou horskou chatou** v Česku, která se nachází zhruba 4 km od vrcholu Sněžky v nadmořské výšce 1410 m. Její základní kámen byl položen roku 1623, ovšem dnešní podoba chaty pochází z let 1939–1940. Postupně se stala významným turistickým místem. Její součástí je také **lezecká stěna** nebo **minipivovar** s výrobou piva Paroháč. Přístupové cesty k Luční boudě jsou jak z Pece pod Sněžkou, tak i ze Špindlerova Mlýna. Asi 2,5 km jihozápadně od Luční boudy se rozprostírá horská chata Výrovka ve výšce 1363 m n. m. Nachází se na křižovatce **významných turistických a lyžařských cest** z Pece pod Sněžkou, ze Špindlerova Mlýna, z Luční boudy a z Vrchlabí.

Vymezení území Luční boudy pro účely studie



Zdroj: mapy.cz

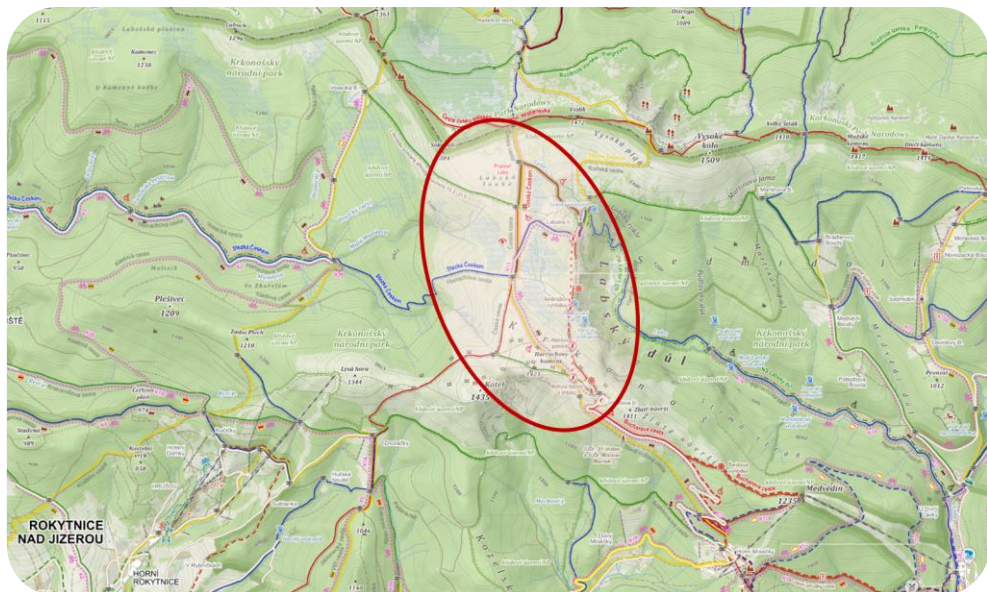


Zdroj: kudyznudy.cz

Pramen Labe / Zlaté návrší

Pramen Labe je významným turistickým místem Krkonoš, neboť se jedná o **symbolické prameniště** řeky Labe. Nachází se nedaleko Labské louky a Zlatého návrší (1411 m n. m.). U pramene se nalézá **kovová deska s erby měst**, kudy Labe protéká. Ve skutečnosti se ovšem pramen Labe nachází o několik desítek až stovek metrů dál přímo na Labské louce, kam ale z důvodu ochrany přírody nemají turisté umožněn přístup. K prameni Labe vede několik **turistických cest** – jednou z možností je trasa z Horních Míseček.

Vymezení území pramenu Labe pro účely studie



Zdroj: mapy.cz

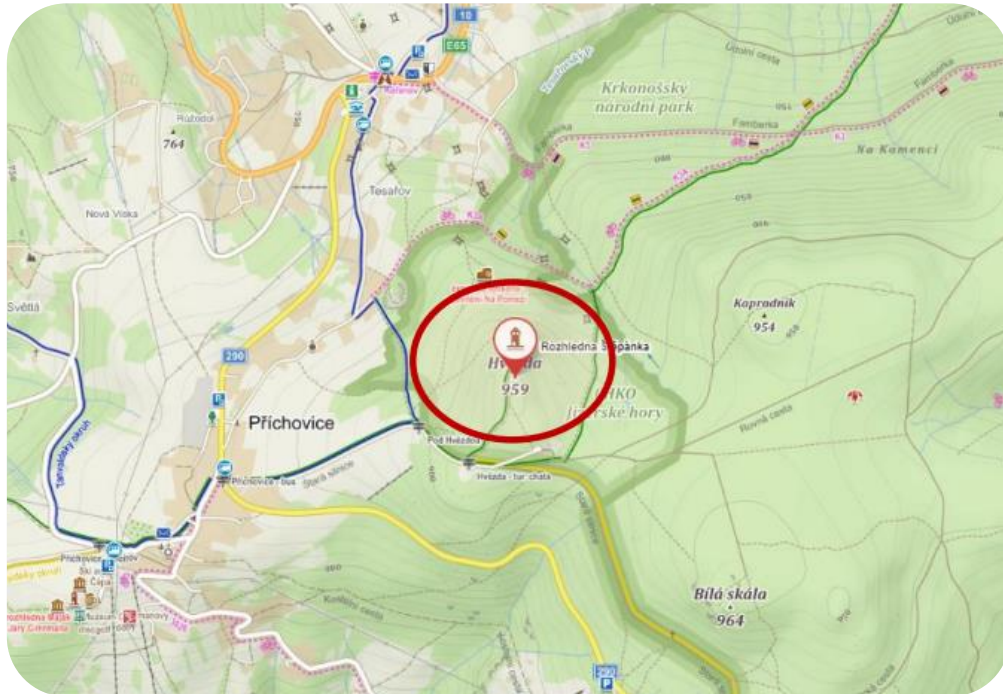


Zdroj: kudyznudy.cz

Rozhledna Štěpánka / Vrch Hvězda

Štěpánka je novogotická **kamenná rozhledna** nacházející se na vrchu Hvězda v západních Krkonoších v blízkosti Příchovic u Kořenova. Rozhledna je vysoká 24 m a její stavba byla zahájena roku 1847. Společně s rozhlednou Žalý se řadí k **nejstarším rozhlednám** v oblasti Krkonoš a Jizerských hor. Vrchem Hvězda prochází rozhraní Chráněné krajinné oblasti Jizerské hory a Krkonošského národního parku. Vstupné činí symbolických 10 Kč a je zde rovněž možnost občerstvení a nákupu suvenýrů. Rozhledna je otevřena od dubna do prosince a dá se k ní dopravit autem.

Vymezení území rozhledny Štěpánky pro účely studie



Zdroj: mapy.cz



Zdroj: kudyznudy.cz

Poznámka: Ceny za vstupné platné k 1. 1. 2022



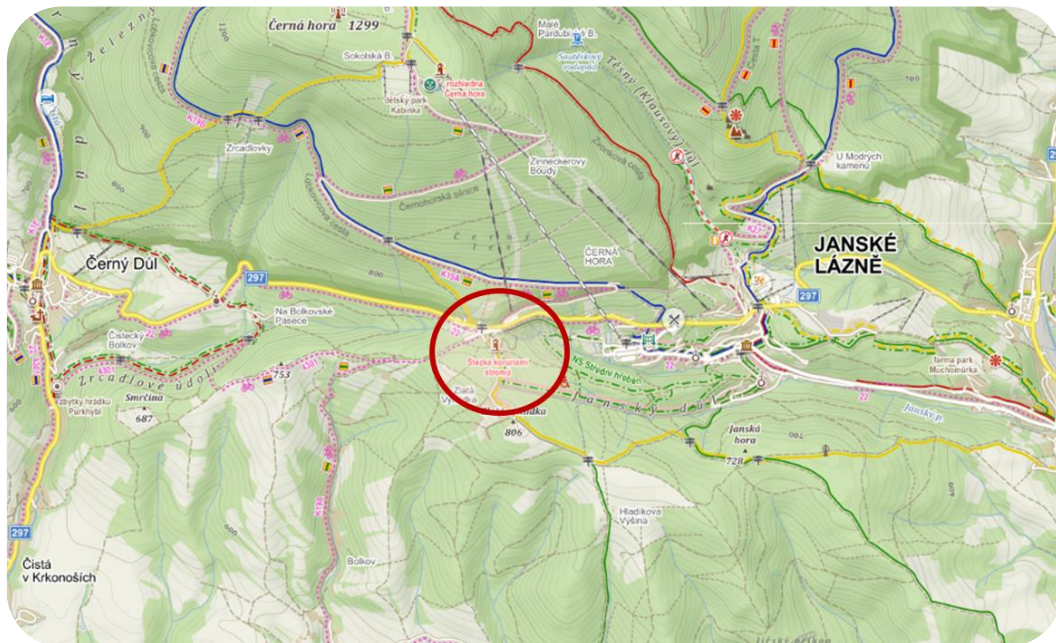
Název projektu: Usměrnění návštěvnosti v Krkonošském národním parku vzhledem k zájmům ochrany přírody - VII. Etapa

Číslo projektu: CZ.05.4.27/0.0/0.0/20_142/0014014

Stezka korunami stromů Krkonoše

Stezka korunami stromů Krkonoše byla otevřena v roce 2017 (2. 7. 2017) nedaleko města Janské Lázně. Nachází se ve **smíšeném lese** plném smrků, jedlí nebo jeřábů a nabízí tak možnost detailněji poznat krkonošskou přírodu, a to až od jejich kořenů. Stezka korunami stromů skýtá **pohled i z podzemí**, kde se dá studovat jak mikrosvět půdy, tak i kořeny stromů vysokých až 30 m. Součástí stezky jsou také **naučné infografiky**, 50 m dlouhý **tobogán** a **vyhlídková věž**. Stavba je **bezbariérová** a je **otevřena po celý rok**. Základní vstupné činí 320 Kč, snížené vstupné stojí 250 Kč.

Vymezení území Stezky korunami stromů pro účely studie



Zdroj: mapy.cz



Zdroj: kudyznudy.cz

Poznámka: Ceny za vstupné platné k 1. 1. 2022

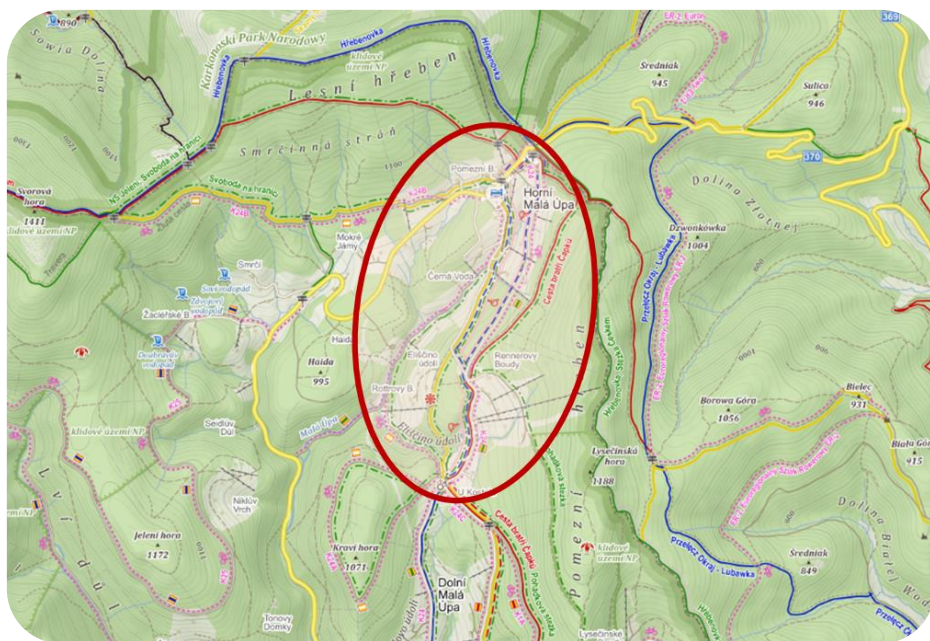


Název projektu: Usměrnění návštěvnosti v Krkonošském národním parku vzhledem k zájmům ochrany přírody - VII. Etapa
Číslo projektu: CZ.05.4.27/0.0/0.0/20_142/0014014

Horní Malá Úpa / Pomezní Boudy

Pomezní Boudy leží na česko-polské hranici, v nejsevernější části turistického a rekreačního střediska Malá Úpa v nadmořské výšce 1050 m. Zároveň se na tomto místě nachází správní a turistické centrum obce a hraniční přechod do Polska. Pro návštěvníky obce je rovněž atraktivní zachovalý **ráz horské osady** s typickými krkonošskými boudami a chalupami. Z Pomezních Bud vede několik **turistických a běžeckých tras** na hřebeny krkonošských hor včetně Sněžky. **Horní Malá Úpa je svým charakterem turistický cíl i horské středisko.**

Vymezení území Pomezních Bud pro účely studie



Zdroj: mapy.cz



Zdroj: kudyznudy.cz



EVROPSKÁ UNIE
Evropský fond pro regionální rozvoj
Operační program Životní prostředí



Analýza návštěvnosti Krkonošského národního parku (KRNAP) v roce 2022

Výstupy z analýzy návštěvnosti Krkonoš



Souhrnný přehled základních dat o návštěvnosti Krkonoš (2022)



EVROPSKÁ UNIE
Evropský fond pro regionální rozvoj
Operační program Životní prostředí



Návštěvnost Krkonoš (2022)

Návštěvnost Krkonoš v roce 2022	Krkonoše - západ			Krkonoše - střed			Krkonoše - východ		
	Domáci	Zahraniční	CELKEM	Domáci	Zahraniční	CELKEM	Domáci	Zahraniční	CELKEM
Turisté	382 667	57 952	440 619	567 948	102 115	670 063	460 867	63 028	523 895
24 hod pobytu	793 044	111 618	904 662	1 091 484	210 794	1 302 278	1 028 566	127 048	1 155 615
Přenocování	1 460 612	188 386	1 648 998	1 879 244	320 876	2 200 120	1 554 776	185 445	1 740 221
Turistodny	1 738 973	220 798	1 959 770	2 451 379	405 706	2 857 084	2 204 294	263 672	2 467 967
<i>Podíl turistů</i>	<i>87%</i>	<i>13%</i>	<i>100%</i>	<i>85%</i>	<i>15%</i>	<i>100%</i>	<i>88%</i>	<i>12%</i>	<i>100%</i>
<i>Počet 24 hod na turistu</i>	<i>2,07</i>	<i>1,92</i>	<i>2,05</i>	<i>1,92</i>	<i>2,06</i>	<i>1,94</i>	<i>2,23</i>	<i>2,01</i>	<i>2,20</i>
<i>Počet přenocování na turistu</i>	<i>3,82</i>	<i>3,25</i>	<i>3,74</i>	<i>3,31</i>	<i>3,14</i>	<i>3,28</i>	<i>3,37</i>	<i>2,94</i>	<i>3,32</i>
<i>Počet turistodnů na turistu</i>	<i>4,52</i>	<i>3,79</i>	<i>4,43</i>	<i>4,29</i>	<i>3,95</i>	<i>4,24</i>	<i>4,76</i>	<i>4,17</i>	<i>4,69</i>
Výletníci	437 836	135 438	573 275	538 673	100 164	638 837	537 695	180 583	718 277
Výletonávštěvy (výletodny)	1 174 057	274 625	1 448 682	1 408 788	203 640	1 612 428	1 380 744	384 538	1 765 281
<i>Podíl výletníků</i>	<i>76%</i>	<i>24%</i>	<i>100%</i>	<i>84%</i>	<i>16%</i>	<i>100%</i>	<i>75%</i>	<i>25%</i>	<i>100%</i>
<i>Počet výletodnů na výletníka</i>	<i>2,68</i>	<i>2,03</i>	<i>2,53</i>	<i>2,62</i>	<i>2,03</i>	<i>2,52</i>	<i>2,57</i>	<i>2,13</i>	<i>2,46</i>
Návštěvníci (turisté + výletníci)	820 503	193 390	1 013 894	1 106 621	202 279	1 308 900	998 562	243 611	1 242 172
Návštěvodny (turistodny + výletodny)	2 913 030	495 423	3 408 452	3 860 167	609 346	4 469 512	3 585 038	648 210	4 233 248
<i>Podíl návštěvníků</i>	<i>81%</i>	<i>19%</i>	<i>100%</i>	<i>85%</i>	<i>15%</i>	<i>100%</i>	<i>80%</i>	<i>20%</i>	<i>100%</i>

V roce 2022 navštívilo Krkonoše celkem 3 564 966 návštěvníků, z toho 1 634 577 turistů a 1 930 389 výletníků. Bylo zaznamenáno celkem 12 111 212 návštěvodnů, z toho 7 284 821 turistodnů a 4 826 391 výletodnů. Nejvíce domácích i zahraničních turistů a turistodnů bylo identifikováno v Krkonoších - střed, celkem 670 063 turistů (567 948 domácích a 102 115 zahraničních) a 2 857 084 turistodnů (2 451 379 domácích a 405 706 zahraničních), nejvíce domácích výletníků (538 673) a výletodnů (1 408 788) bylo v Krkonoších – střed, nejvíce zahraničních výletníků (180 583) a výletodnů (384 538) bylo v Krkonoších – východ.

Návštěvnost KRNAP (2022)

Návštěvnost KRNAP v roce 2022	KRNAP - západ			KRNAP - střed			KRNAP - východ		
	Domáci	Zahraniční	CELKEM	Domáci	Zahraniční	CELKEM	Domáci	Zahraniční	CELKEM
Turisté	168 102	23 654	191 756	269 536	34 660	304 195	209 778	21 610	231 389
24 hod pobytu	353 660	40 514	394 174	546 071	82 297	628 368	420 721	39 893	460 614
Přenocování	528 492	58 758	587 250	946 123	126 050	1 072 173	641 173	60 449	701 622
Turistodny	781 332	86 962	868 294	1 203 740	154 816	1 358 556	885 132	83 111	968 243
<i>Podíl turistů</i>	<i>88%</i>	<i>12%</i>	<i>100%</i>	<i>89%</i>	<i>11%</i>	<i>100%</i>	<i>91%</i>	<i>9%</i>	<i>100%</i>
<i>Počet 24 hod na turistu</i>	<i>2,10</i>	<i>1,71</i>	<i>2,05</i>	<i>2,02</i>	<i>2,37</i>	<i>2,06</i>	<i>2,00</i>	<i>1,84</i>	<i>1,98</i>
<i>Počet přenocování na turistu</i>	<i>3,14</i>	<i>2,48</i>	<i>3,06</i>	<i>3,51</i>	<i>3,64</i>	<i>3,52</i>	<i>3,06</i>	<i>2,80</i>	<i>3,03</i>
<i>Počet turistodnů na turistu</i>	<i>4,63</i>	<i>3,66</i>	<i>4,51</i>	<i>4,44</i>	<i>4,45</i>	<i>4,44</i>	<i>4,20</i>	<i>3,83</i>	<i>4,16</i>
Výletníci	359 021	93 093	452 113	454 799	77 643	532 442	384 437	132 005	516 443
Výletonávštěvy (výletodny)	684 950	142 659	827 609	744 055	108 426	852 481	687 997	200 816	888 813
<i>Podíl výletníků</i>	<i>79%</i>	<i>21%</i>	<i>100%</i>	<i>85%</i>	<i>15%</i>	<i>100%</i>	<i>74%</i>	<i>26%</i>	<i>100%</i>
<i>Počet výletodnů na výletníka</i>	<i>1,91</i>	<i>1,53</i>	<i>1,83</i>	<i>1,64</i>	<i>1,40</i>	<i>1,60</i>	<i>1,79</i>	<i>1,52</i>	<i>1,72</i>
Návštěvníci (turisté + výletníci)	527 123	116 747	643 869	724 335	112 303	836 637	594 215	153 615	747 832
Návštěvodny (turistodny + výletodny)	1 466 282	229 621	1 695 903	1 947 795	263 242	2 211 037	1 573 129	283 927	1 857 056
<i>Podíl návštěvníků</i>	<i>82%</i>	<i>18%</i>	<i>100%</i>	<i>87%</i>	<i>13%</i>	<i>100%</i>	<i>79%</i>	<i>21%</i>	<i>100%</i>

V roce 2022 navštívilo KRNAP celkem 2 228 338 návštěvníků, z toho 727 340 turistů a 1 500 998 výletníků. Bylo zaznamenáno celkem 5 763 996 návštěvodnů, z toho 3 195 093 turistodnů a 2 568 903 výletodnů. Nejvíce domácích i zahraničních turistů a turistodnů bylo identifikováno v KRNAP - střed, celkem 304 195 turistů (269 536 domácích a 34 660 zahraničních) a 1 358 556 turistodnů (1 203 740 domácích a 154 816 zahraničních), nejvíce domácích výletníků (454 799) i výletodnů (744 055) bylo v KRNAP - střed (454 799), nejvíce zahraničních výletníků bylo v KRNAP - východ (132 005), a nejvíce zahraničních výletodnů bylo v KRNAP - východ (200 816).

Návštěvnost západní části Krkonoš (2022)

Návštěvnost západní části Krkonoš v roce 2022	Krkonoše - západ			KRNAP - západ		
	Domácí	Zahraniční	CELKEM	Domácí	Zahraniční	CELKEM
Turisté	382 667	57 952	440 619	168 102	23 654	191 756
24 hod pobyty	793 044	111 618	904 662	353 660	40 514	394 174
Přenocování	1 460 612	188 386	1 648 998	528 492	58 758	587 250
Turistodny	1 738 973	220 798	1 959 770	781 332	86 962	868 294
<i>Podíl turistů</i>	<i>87%</i>	<i>13%</i>	<i>100%</i>	<i>88%</i>	<i>12%</i>	<i>100%</i>
<i>Počet 24 hod na turistu</i>	<i>2,07</i>	<i>1,92</i>	<i>2,05</i>	<i>2,10</i>	<i>1,71</i>	<i>2,05</i>
<i>Počet přenocování na turistu</i>	<i>3,82</i>	<i>3,25</i>	<i>3,74</i>	<i>3,14</i>	<i>2,48</i>	<i>3,06</i>
<i>Počet turistodnů na turistu</i>	<i>4,52</i>	<i>3,79</i>	<i>4,43</i>	<i>4,63</i>	<i>3,66</i>	<i>4,51</i>
Výletníci	437 836	135 438	573 275	359 021	93 093	452 113
Výletonávštěvy (výletodny)	1 174 057	274 625	1 448 682	684 950	142 659	827 609
<i>Podíl výletníků</i>	<i>76%</i>	<i>24%</i>	<i>100%</i>	<i>79%</i>	<i>21%</i>	<i>100%</i>
<i>Počet výletodnů na výletníka</i>	<i>2,68</i>	<i>2,03</i>	<i>2,53</i>	<i>1,91</i>	<i>1,53</i>	<i>1,83</i>
Návštěvníci (turisté + výletníci)	820 503	193 390	1 013 894	527 123	116 747	643 869
Návštěvodny (turistodny + výletodny)	2 913 030	495 423	3 408 452	1 466 282	229 621	1 695 903
<i>Podíl návštěvníků</i>	<i>81%</i>	<i>19%</i>	<i>100%</i>	<i>82%</i>	<i>18%</i>	<i>100%</i>

V roce 2022 navštívilo Krkonoše - západ celkem 1 013 894 návštěvníků, z toho 440 619 turistů (382 667 domácích a 57 952 zahraničních) a 573 275 výletníků (437 836 domácích a 135 438 zahraničních). Bylo zaznamenáno celkem 3 408 452 návštěvodnů, z toho 1 959 770 turistodnů a 1 448 682 výletodnů. **KRNAP - západ navštívilo celkem 827 609 návštěvníků**, z toho 191 756 turistů (168 102 domácích a 23 654 zahraničních) a 452 113 výletníků (359 021 domácích a 93 093 zahraničních). Bylo zaznamenáno celkem 1 695 903 návštěvodnů, z toho 868 294 turistodnů a 827 609 výletodnů.

Návštěvnost střední části Krkonoš (2022)

Návštěvnost střední části Krkonoš v roce 2022	Krkonoše - střed			KRNAP - střed		
	Domácí	Zahraniční	CELKEM	Domácí	Zahraniční	CELKEM
Turisté	567 948	102 115	670 063	269 536	34 660	304 195
24 hod pobytu	1 091 484	210 794	1 302 278	546 071	82 297	628 368
Přenocování	1 879 244	320 876	2 200 120	946 123	126 050	1 072 173
Turistodny	2 451 379	405 706	2 857 084	1 203 740	154 816	1 358 556
<i>Podíl turistů</i>	85%	15%	100%	89%	11%	100%
<i>Počet 24 hod na turistu</i>	1,92	2,06	1,94	2,02	2,37	2,06
<i>Počet přenocování na turistu</i>	3,31	3,14	3,28	3,51	3,64	3,52
<i>Počet turistodnů na turistu</i>	4,29	3,95	4,24	4,44	4,45	4,44
Výletníci	538 673	100 164	638 837	454 799	77 643	532 442
Výletonávštěvy (výletodny)	1 408 788	203 640	1 612 428	744 055	108 426	852 481
<i>Podíl výletníků</i>	84%	16%	100%	85%	15%	100%
<i>Počet výletodnů na výletníka</i>	2,62	2,03	2,52	1,64	1,40	1,60
Návštěvníci (turisté + výletníci)	1 106 621	202 279	1 308 900	724 335	112 303	836 637
Návštěvodny (turistodny + výletodny)	3 860 167	609 346	4 469 512	1 947 795	263 242	2 211 037
<i>Podíl návštěvníků</i>	85%	15%	100%	87%	13%	100%

V roce 2022 navštívilo Krkonoše - střed celkem 1 308 900 návštěvníků, z toho 670 063 turistů (567 948 domácích a 102 115 zahraničních) a 638 837 výletníků (538 673 domácích a 100 164 zahraničních). Bylo zaznamenáno celkem 4 469 512 návštěvodnů, z toho 2 857 084 turistodnů a 1 612 428 výletodnů. **KRNAP - střed navštívilo celkem 836 637 návštěvníků**, z toho 304 195 turistů (269 536 domácích a 34 660 zahraničních) a 532 442 výletníků (454 799 domácích a 77 643 zahraničních). Bylo zaznamenáno celkem 2 211 037 návštěvodnů, z toho 1 358 556 turistodnů a 852 481 výletodnů.

Návštěvnost východní části Krkonoš (2022)

Návštěvnost východní části Krkonoš v roce 2022	Krkonoše - východ			KRNAP - východ		
	Domáci	Zahraniční	CELKEM	Domáci	Zahraniční	CELKEM
Turisté	460 867	63 028	523 895	209 778	21 610	231 389
24 hod pobytu	1 028 566	127 048	1 155 615	420 721	39 893	460 614
Přenocování	1 554 776	185 445	1 740 221	641 173	60 449	701 622
Turistodny	2 204 294	263 672	2 467 967	885 132	83 111	968 243
<i>Podíl turistů</i>	88%	12%	100%	91%	9%	100%
<i>Počet 24 hod na turistu</i>	2,23	2,01	2,20	2,00	1,84	1,98
<i>Počet přenocování na turistu</i>	3,37	2,94	3,32	3,06	2,80	3,03
<i>Počet turistodnů na turistu</i>	4,76	4,17	4,69	4,20	3,83	4,16
Výletníci	537 695	180 583	718 277	384 437	132 005	516 443
Výletonávštěvy (výletodny)	1 380 744	384 538	1 765 281	687 997	200 816	888 813
<i>Podíl výletníků</i>	75%	25%	100%	74%	26%	100%
<i>Počet výletodnů na výletníka</i>	2,57	2,13	2,46	1,79	1,52	1,72
Návštěvníci (turisté + výletníci)	998 562	243 611	1 242 172	594 215	153 615	747 832
Návštěvodny (turistodny + výletodny)	3 585 038	648 210	4 233 248	1 573 129	283 927	1 857 056
<i>Podíl návštěvníků</i>	80%	20%	100%	79%	21%	100%

V roce 2022 navštívilo Krkonoše - východ celkem 1 242 172 návštěvníků, z toho 523 895 turistů (460 867 domácích a 63 028 zahraničních) a 718 277 výletníků (537 695 domácích a 180 583 zahraničních). Bylo zaznamenáno celkem 4 233 248 návštěvodnů, z toho 2 467 967 turistodnů a 1 765 281 výletodnů. **KRNAP - východ navštívilo celkem 747 832 návštěvníků**, z toho 231 389 turistů (209 778 domácích a 21 610 zahraničních) a 516 443 výletníků (384 437 domácích a 132 005 zahraničních). Bylo zaznamenáno celkem 1 857 056 návštěvodnů, z toho 968 243 turistodnů a 888 813 výletodnů.

Návštěvnost vybraných horských středisek (2022)

Návštěvnost horských středisek v Krkonoších - západ v roce 2022	Harrachov			Rokytnice nad Jizerou		
	Domáci	Zahraniční	CELKEM	Domáci	Zahraniční	CELKEM
Turisté	183 281	38 338	221 619	89 486	12 261	101 747
24 hod pobytu	254 035	54 743	308 778	198 344	25 972	224 316
Přenocování	542 353	105 672	648 025	345 509	40 826	386 335
Turistodny	587 010	116 317	703 327	417 831	48 506	466 336
<i>Podíl turistů</i>	83%	17%	100%	88%	12%	100%
<i>Počet 24 hod na turistu</i>	1,38	1,42	1,39	2,21	2,11	2,20
<i>Počet přenocování na turistu</i>	2,96	2,76	2,92	3,86	3,33	3,80
<i>Počet turistodnů na turistu</i>	3,19	3,02	3,16	4,65	3,94	4,56
Výletníci	159 673	94 629	254 302	115 613	17 729	133 342
Výletonávštěvy (výletodny)	310 839	150 100	460 940	251 088	30 881	281 969
<i>Podíl výletníků</i>	63%	37%	100%	87%	13%	100%
<i>Počet výletodnů na výletníka</i>	1,95	1,59	1,81	2,17	1,74	2,11
Návštěvníci (turisté + výletníci)	342 954	132 967	475 921	205 099	29 990	235 089
Návštěvodny (turistodny + výletodny)	897 849	266 417	1 164 267	668 919	79 387	748 305
<i>Podíl návštěvníků</i>	72%	28%	100%	87%	13%	100%

V roce 2022 navštívilo horské středisko Harrachov celkem 475 921 návštěvníků, z toho 221 619 turistů (183 281 domácích a 38 338 zahraničních) a 254 302 výletníků (159 673 domácích a 94 629 zahraničních). Bylo zaznamenáno celkem 1 164 267 návštěvodnů, z toho 703 327 turistodnů a 460 940 výletodnů. **Horské středisko Rokytnice nad Jizerou navštívilo celkem 235 089 návštěvníků**, z toho 101 747 turistů (89 486 domácích a 12 261 zahraničních) a 133 342 výletníků (115 613 domácích a 17 729 zahraničních). Bylo zaznamenáno celkem 748 305 návštěvodnů, z toho 466 336 turistodnů a 281 969 výletodnů.

Návštěvnost vybraných horských středisek (2022)

Návštěvnost horských středisek v Krkonoších - střed v roce 2022	Benecko			Špindlerův Mlýn		
	Domácí	Zahraniční	CELKEM	Domácí	Zahraniční	CELKEM
Turisté	60 827	4 591	65 418	350 160	112 084	462 244
24 hod pobytu	144 610	12 818	157 428	456 560	169 957	626 517
Přenocování	245 572	20 006	265 578	977 914	308 625	1 286 539
Turistodny	294 652	22 190	316 841	1 094 158	346 269	1 440 427
<i>Podíl turistů</i>	<i>93%</i>	<i>7%</i>	<i>100%</i>	<i>76%</i>	<i>24%</i>	<i>100%</i>
<i>Počet 24 hod na turistu</i>	<i>2,37</i>	<i>2,78</i>	<i>2,40</i>	<i>1,30</i>	<i>1,51</i>	<i>1,35</i>
<i>Počet přenocování na turistu</i>	<i>4,04</i>	<i>4,36</i>	<i>4,06</i>	<i>2,79</i>	<i>2,75</i>	<i>2,78</i>
<i>Počet turistodnů na turistu</i>	<i>4,82</i>	<i>4,81</i>	<i>4,82</i>	<i>3,11</i>	<i>3,07</i>	<i>3,10</i>
Výletníci	58 490	4 056	62 547	326 695	82 645	409 340
Výletonávštěvy (výletodny)	122 929	7 162	130 091	589 135	124 379	713 514
<i>Podíl výletníků</i>	<i>94%</i>	<i>6%</i>	<i>100%</i>	<i>80%</i>	<i>20%</i>	<i>100%</i>
<i>Počet výletodnů na výletníka</i>	<i>2,10</i>	<i>1,77</i>	<i>2,08</i>	<i>1,80</i>	<i>1,50</i>	<i>1,74</i>
Návštěvníci (turisté + výletníci)	119 317	8 647	127 965	676 855	194 729	871 584
Návštěvodny (turistodny + výletodny)	417 581	29 352	446 932	1 683 293	470 648	2 153 941
<i>Podíl návštěvníků</i>	<i>93%</i>	<i>7%</i>	<i>100%</i>	<i>78%</i>	<i>22%</i>	<i>100%</i>

V roce 2022 navštívilo horské středisko Benecko celkem 127 965 návštěvníků, z toho 65 418 turistů (60 827 domácích a 4 591 zahraničních) a 62 547 výletníků (58 490 domácích a 4056 zahraničních). Bylo zaznamenáno celkem 446 932 návštěvodnů, z toho 316 841 turistodnů a 130 091 výletodnů. **Horské středisko Špindlerův Mlýn navštívilo celkem 871 584 návštěvníků**, z toho 462 244 turistů (350 160 domácích a 112 084 zahraničních) a 409 340 výletníků (326 695 domácích a 82 645 zahraničních). Bylo zaznamenáno celkem 2 153 941 návštěvodnů, z toho 1 440 427 turistodnů a 713 514 výletodnů.

Návštěvnost vybraných horských středisek (2022)

Návštěvnost horských středisek v Krkonoších - východ v roce 2022	Jánské Lázně			Pec pod Sněžkou			Horní Malá Úpa / Pomezní Boudy		
	Domáci	Zahraniční	CELKEM	Domáci	Zahraniční	CELKEM	Domáci	Zahraniční	CELKEM
Turisté	155 676	29 341	185 017	205 992	29 176	235 169	49 511	7 501	57 012
24 hod pobytu	292 137	40 984	333 121	321 375	44 512	365 888	62 473	7 350	69 823
Přenocování	547 076	78 901	625 977	615 498	80 624	696 122	124 896	15 864	140 760
Turistodny	569 141	86 045	655 186	706 975	94 325	801 301	149 364	19 326	168 690
<i>Podíl turistů</i>	84%	16%	100%	88%	12%	100%	87%	13%	100%
<i>Počet 24 hod na turistu</i>	1,87	1,39	1,79	1,56	1,52	1,55	1,26	0,98	1,22
<i>Počet přenocování na turistu</i>	3,51	2,69	3,38	2,99	2,76	2,96	2,52	2,11	2,47
<i>Počet turistodnů na turistu</i>	3,64	2,92	3,53	3,41	3,22	3,39	3,00	2,57	2,94
Výletníci	162 328	36 224	198 552	186 689	63 002	249 691	111 503	65 273	176 776
Výletonávštěvy (výletodny)	281 220	57 736	338 956	282 351	79 754	362 105	166 184	85 414	251 598
<i>Podíl výletníků</i>	82%	18%	100%	75%	25%	100%	63%	37%	100%
<i>Počet výletodnů na výletníka</i>	1,73	1,59	1,71	1,51	1,27	1,45	1,49	1,31	1,42
Návštěvníci (turisté + výletníci)	318 004	65 565	383 569	392 681	92 178	484 860	161 014	72 774	233 788
Návštěvodny (turistodny + výletodny)	850 361	143 781	994 142	989 326	174 079	1 163 406	315 548	104 740	420 288
<i>Podíl návštěvníků</i>	83%	17%	100%	81%	19%	100%	69%	31%	100%

V roce 2022 navštívilo horské středisko Jánské Lázně celkem 383 569 návštěvníků, z toho 185 017 turistů (155 676 domácích a 29 341 zahraničních) a 198 552 výletníků (162 328 domácích a 36 224 zahraničních). Horské středisko Pec pod Sněžkou navštívilo celkem 484 860 návštěvníků, z toho 235 169 turistů (205 992 domácích a 29 176 zahraničních) a 249 691 výletníků (186 689 domácích a 63 002 zahraničních). Horní Malou Úpu / Pomezní Boudy navštívilo celkem 233 788 návštěvníků, z toho 57 012 turistů (49 511 domácích a 7 501 zahraničních) a 176 776 výletníků (111 503 domácích a 65 273 zahraničních).

Návštěvnost vybraných turistických cílů (2022)

Návštěvnost turistických cílů v Krkonoších v roce 2022	Sněžka			Luční bouda / Výrovka			Pramen Labe / Zlaté návrší		
	Domácí	Zahraniční	CELKEM	Domácí	Zahraniční	CELKEM	Domácí	Zahraniční	CELKEM
Návštěvodny	443 893	83 519	527 414	319 377	43 737	363 133	276 785	39 820	316 605
<i>Podíl na návštěvodnech</i>	<i>84%</i>	<i>16%</i>	<i>100%</i>	<i>88%</i>	<i>12%</i>	<i>100%</i>	<i>87%</i>	<i>13%</i>	<i>100%</i>

Návštěvnost turistických cílů v Krkonoších v roce 2022	Rozhledna Štěpánka / Vrch Hvězda			Stezka korunami stromů Krkonoše		
	Domácí	Zahraniční	CELKEM	Domácí	Zahraniční	CELKEM
Návštěvodny	192 015	25 621	217 636	253 867	51 356	305 223
<i>Podíl na návštěvodnech</i>	<i>88%</i>	<i>12%</i>	<i>100%</i>	<i>83%</i>	<i>17%</i>	<i>100%</i>

Nejnávštěvovanějším turistickým cílem v Krkonoších v roce 2022 byla Sněžka s celkem 527 414 návštěvodny (443 893 domácích a 83 519 zahraničních). Luční bouda / Výrovka zaznamenala 363 133 návštěvodny (319 377 domácích a 43 737 zahraničních), Pramen Labe / Zlaté návrší 316 605 návštěvodny (276 785 domácích a 39 820 zahraničních), Rozhledna Štěpánka / Vrch Hvězda 217 636 návštěvodny (192 015 domácích a 25 621 zahraničních) a Stezka korunami stromů Krkonoše 305 223 návštěvodny (253 867 domácích a 51 356 zahraničních).



EVROPSKÁ UNIE
Evropský fond pro regionální rozvoj
Operační program Životní prostředí

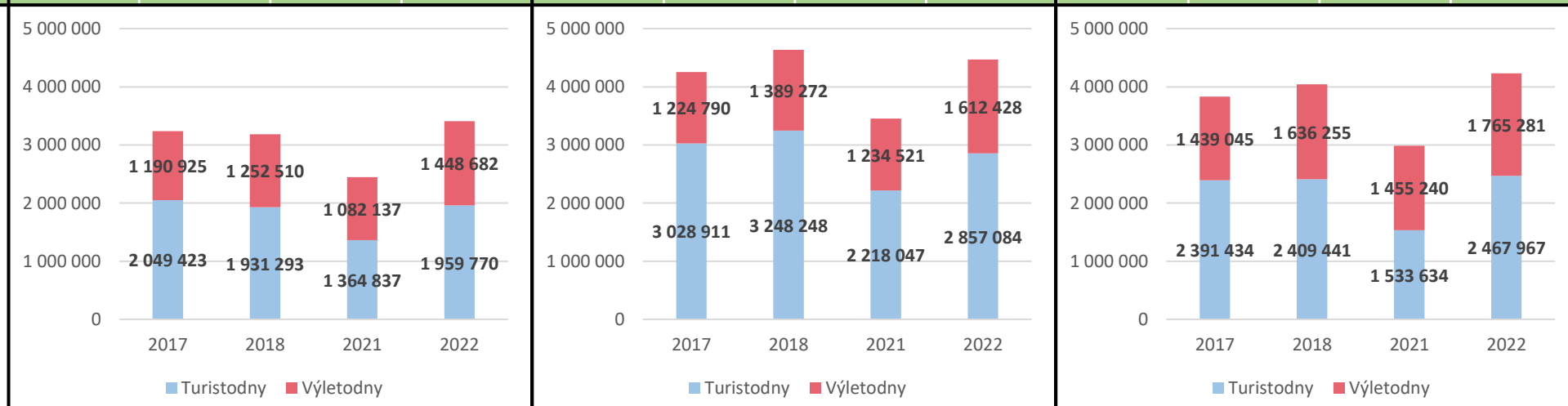


*Srovnání vývoje návštěvnosti Krkonoš a KRNAP
v letech 2017, 2018, 2021 a 2022*



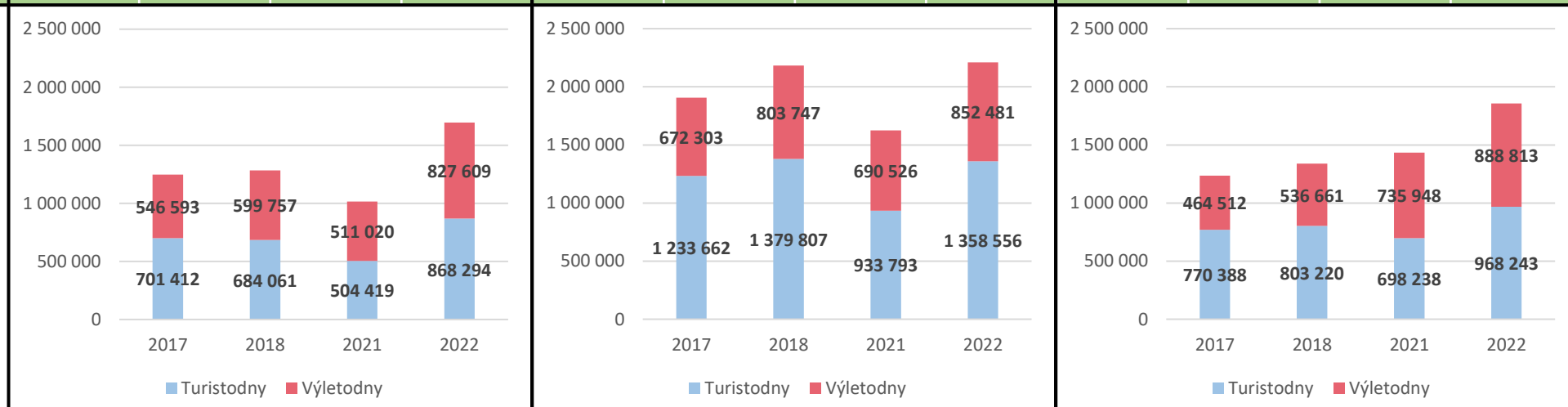
Srovnání vývoje návštěvnosti Krkonoš

Návštěvnost Krkonoš	Krkonoše - západ				Krkonoše - střed				Krkonoše - východ			
	2017	2018	2021	2022	2017	2018	2021	2022	2017	2018	2021	2022
Turisté	479 259	454 777	313 620	440 619	711 941	760 957	544 947	670 063	560 593	562 167	384 636	523 895
24 hod pobytu	1 137 339	1 059 358	680 158	904 662	1 773 926	1 844 672	1 138 046	1 302 278	1 369 493	1 338 136	796 943	1 155 615
Přenocování	1 517 943	1 428 245	1 018 031	1 648 998	2 282 732	2 428 777	1 664 707	2 200 120	1 798 717	1 796 460	1 167 246	1 740 221
Turistodny	2 049 423	1 931 293	1 364 837	1 959 770	3 028 911	3 248 248	2 218 047	2 857 084	2 391 434	2 409 441	1 533 634	2 467 967
Výletníci	600 407	604 275	397 791	573 275	564 993	635 339	485 431	638 837	740 061	769 060	572 781	718 277
Výletonávštěvy (výletodny)	1 190 925	1 252 510	1 082 137	1 448 682	1 224 790	1 389 272	1 234 521	1 612 428	1 439 045	1 636 255	1 455 240	1 765 281
Návštěvníci (turisté + výletníci)	1 079 666	1 059 052	711 411	1 013 894	1 276 934	1 396 296	1 030 378	1 308 900	1 300 654	1 331 227	957 417	1 242 172
Návštěvodny (turistodny + výletodny)	3 240 348	3 183 803	2 446 973	3 408 452	4 253 701	4 637 520	3 452 568	4 469 512	3 830 479	4 045 696	2 988 875	4 233 248



Srovnání vývoje návštěvnosti KRNAP

Návštěvnost KRNAP	KRNAP - západ				KRNAP - střed				KRNAP - východ			
	2017	2018	2021	2022	2017	2018	2021	2022	2017	2018	2021	2022
Turisté	108 185	173 877	127 444	191 756	202 602	356 352	240 987	304 195	106 087	199 281	174 960	231 389
24 hod pobytu	332 488	318 811	226 312	394 174	636 707	685 035	435 073	628 368	407 795	411 482	330 094	460 614
Přenocování	308 020	491 187	377 346	587 250	532 557	1 000 641	701 390	1 072 173	290 226	594 800	527 302	701 622
Turistodny	701 412	684 061	504 419	868 294	1 233 662	1 379 807	933 793	1 358 556	770 388	803 220	698 238	968 243
Výletníci	200 217	301 359	233 842	452 113	286 708	429 286	393 854	532 442	186 607	286 665	370 860	516 443
Výletonávštěvy (výletodny)	546 593	599 757	511 020	827 609	672 303	803 747	690 526	852 481	464 512	536 661	735 948	888 813
Návštěvníci (turisté + výletníci)	308 402	475 236	361 286	643 869	489 310	785 638	634 841	836 637	292 694	485 946	545 820	747 832
Návštěvodny (turistodny + výletodny)	1 248 005	1 283 818	1 015 439	1 695 903	1 905 965	2 183 554	1 624 319	2 211 037	1 234 900	1 339 881	1 434 186	1 857 056

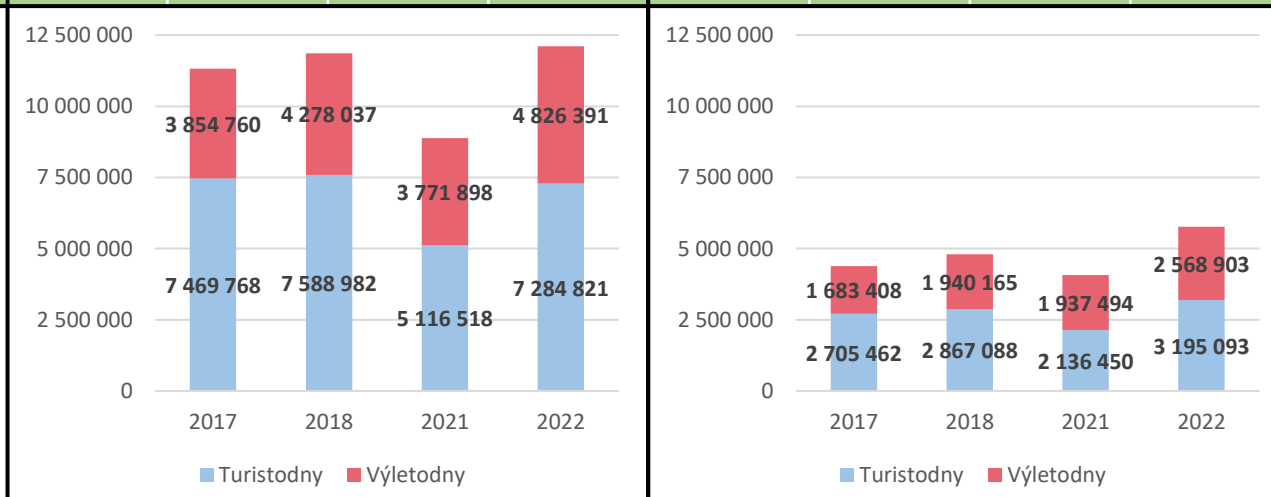


Srovnání vývoje celkové návštěvnosti

Celková návštěvnost	Krkonoše				KRNAP			
	2017	2018	2021	2022	2017	2018	2021	2022
Turisté	1 751 793	1 777 901	1 243 203	1 634 577	416 874	729 510	543 391	727 340
24 hod pobytu	4 280 758	4 242 166	2 615 147	3 362 555	1 376 990	1 415 328	991 479	1 483 156
Přenocování	5 599 392	5 653 482	3 849 984	5 589 339	1 130 803	2 086 628	1 606 038	2 361 045
Turistodny	7 469 768	7 588 982	5 116 518	7 284 821	2 705 462	2 867 088	2 136 450	3 195 093
Výletníci	1 905 461	2 008 674	1 456 003	1 930 389	673 532	1 017 310	998 556	1 500 998
Výletonávštěvy (výletodny)	3 854 760	4 278 037	3 771 898	4 826 391	1 683 408	1 940 165	1 937 494	2 568 903
Návštěvníci (turisté + výletníci)	3 657 254	3 786 575	2 699 206	3 564 966	1 090 406	1 746 820	1 541 947	2 228 338
Návštěvodny (turistodny + výletodny)	11 324 528	11 867 019	8 888 416	12 111 212	4 388 870	4 807 253	4 073 944	5 763 996

Poznámka:

Prezentovaná data o celkové návštěvnosti Krkonoš a KRNAP byla vypočtena jako součet dat o návštěvnosti západní, střední a východní části daného území. Z toho plyne, že celková data mají spíše orientační charakter, neboť jedna osoba mohla být na základě svého chování v určitý den započítána jako návštěvník v rámci více analyzovaných území a v rámci celkových dat tedy může být započítána vícekrát. Např. v případě návštěvníka, který tráví v Krkonoších týdenní pobyt, je ubytován na území Krkonoše - střed a v průběhu pobytu ve třech dnech podnikne celodenní výlet na území Krkonoše - východ, může být tento návštěvník zaznamenán jako turista trávící 7 turistodnů na území Krkonoše - střed a současně jako výletník trávící 3 výletodny na území Krkonoše - východ.



*Analýza návštěvnosti Krkonoš v dělení na západ,
střed a východ (2022)*



EVROPSKÁ UNIE
Evropský fond pro regionální rozvoj
Operační program Životní prostředí



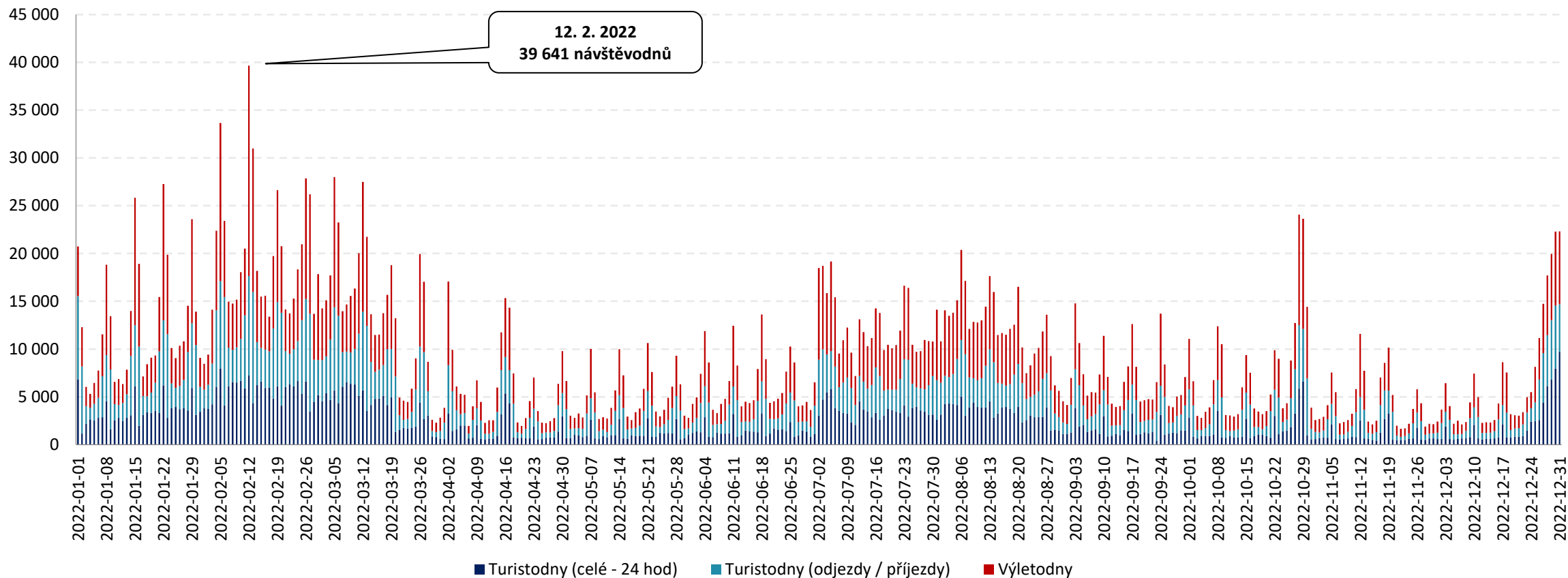
Návštěvnost území Krkonoše - západ (2022)

Návštěvnost turistické oblasti Krkonoše - západ	Krkonoše - západ		
	Domáci	Zahraniční	CELKEM
Turisté	382 667	57 952	440 619
24 hod pobyty	793 044	111 618	904 662
Přenocování	1 460 612	188 386	1 648 998
Turistodny	1 738 973	220 798	1 959 770
<i>Podíl turistů</i>	<i>87%</i>	<i>13%</i>	<i>100%</i>
<i>Počet 24 hod na turistu</i>	<i>2,07</i>	<i>1,92</i>	<i>2,05</i>
<i>Počet přenocování na turistu</i>	<i>3,82</i>	<i>3,25</i>	<i>3,74</i>
<i>Počet turistodnů na turistu</i>	<i>4,52</i>	<i>3,79</i>	<i>4,43</i>
Výletníci	437 836	135 438	573 275
Výletonávštěvy (výletodny)	1 174 057	274 625	1 448 682
<i>Podíl výletníků</i>	<i>76%</i>	<i>24%</i>	<i>100%</i>
<i>Počet výletodnů na výletníka</i>	<i>2,68</i>	<i>2,03</i>	<i>2,53</i>
Návštěvníci (turisté + výletníci)	820 503	193 390	1 013 894
Návštěvodny (turistodny + výletodny)	2 913 030	495 423	3 408 452
<i>Podíl návštěvníků</i>	<i>81%</i>	<i>19%</i>	<i>100%</i>

Turistickou oblast Krkonoše - západ navštívilo v roce 2022 celkem 1 013 894 návštěvníků, z toho 440 619 turistů (382 667 domácích a 57 952 zahraničních) a 573 275 výletníků (437 836 domácích a 135 438 zahraničních). Celkový počet návštěvodnů činil 3 408 452 (2 913 030 domácích a 495 423 zahraničních), což představuje cca 9 338 osobonávštěv průměrně za den, přičemž podíl zahraničních návštěvníků byl 19 %.

Analýza návštěvnosti – Krkonoše - západ

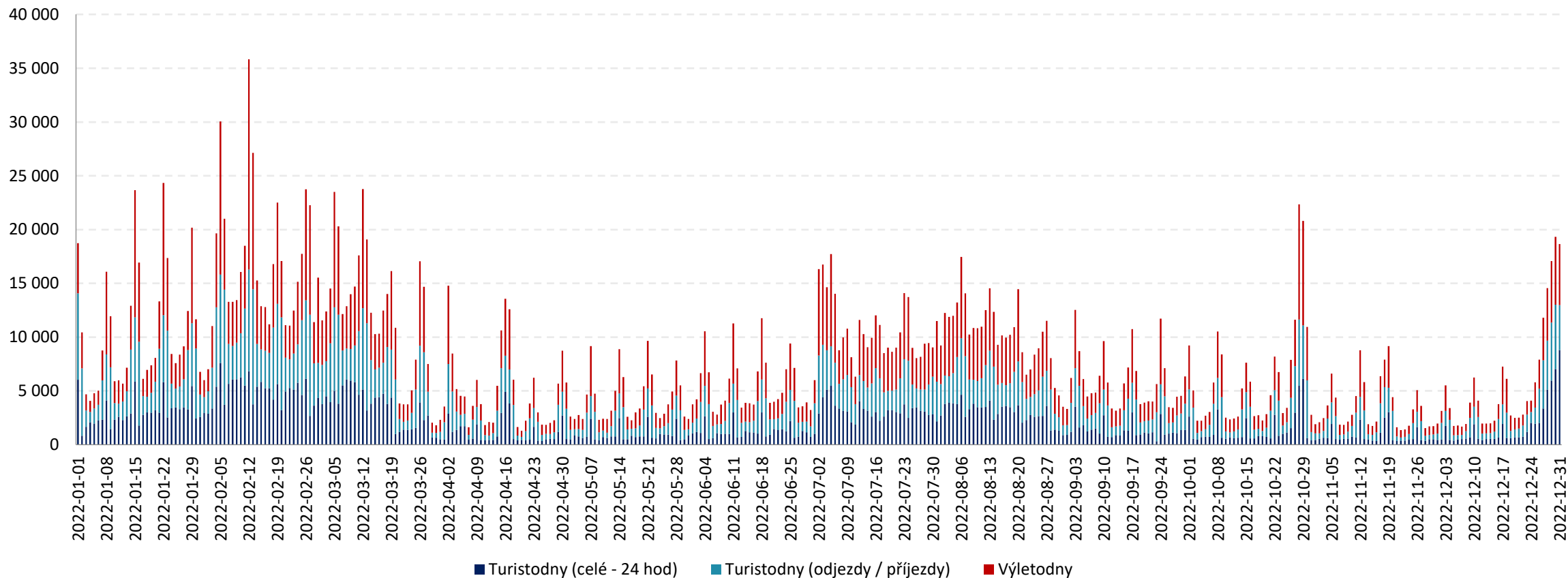
Návštěvnost turistické oblasti Krkonoše - západ 2022: Celková návštěvnost



Celková návštěvnost turistické oblasti Krkonoše - západ dosáhla v období 1. 1. 2022 – 31. 12. 2022 úroveň **3 408 452 návštěvodníků, tzn. 9 338 osobonávštěv průměrně denně**. Návštěvnost turistické oblasti Krkonoše - západ byla dlouhodobě nejvyšší v období jarních prázdnin, které napříč republikou probíhaly od 7. 2. do 20. 3., o víkendech (nejnavštěvovanějším víkendem byly dny 12. a 13. 2.), v období 2. až 6. 7., 28. – 29. 10. a na konci roku. Stabilně vyšší návštěvnost byla během letních prázdnin.

Analýza návštěvnosti – Krkonoše - západ

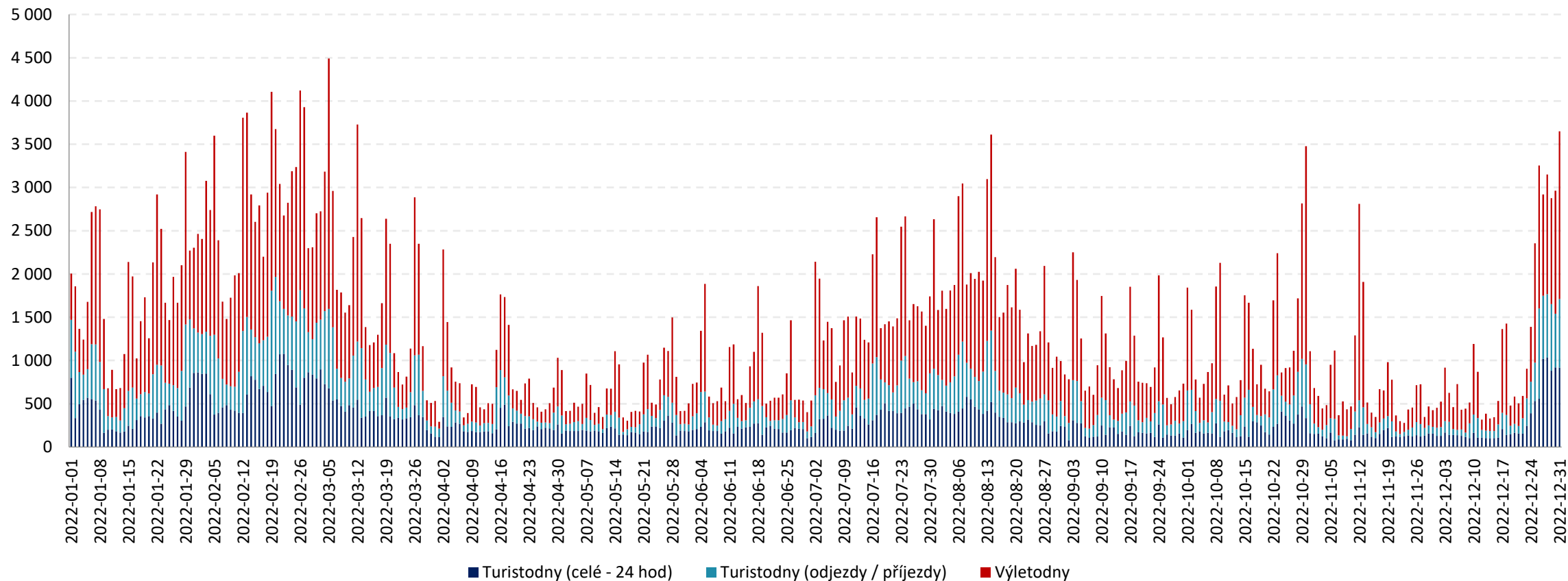
Návštěvnost turistické oblasti Krkonoše - západ 2022: Celková návštěvnost – domácí návštěvníci



Celkový počet domácích návštěvníků v turistické oblasti Krkonoše - západ dosáhl v období 1. 1. 2022 – 31. 12. 2022 úrovně **2 913 030 návštěvodnů, tzn. 7 981 osobonávštěv průměrně denně**. Domácí návštěvnost turistické oblasti Krkonoše – západ byla dlouhodobě nejvyšší v období jarních prázdnin, které napříč republikou probíhaly od 7. 2. do 20. 3., o víkendech (nejnavštěvovanějším víkendem byly dny 12. a 13. 2.), v období 2. až 6. 7., 28. – 29. 10. a na konci roku. Stabilně vyšší návštěvnost byla během letních prázdnin. Zhruba od dubna do června a od října do poloviny prosince, byla návštěvnost značně nižší než v jiných měsících.

Analýza návštěvnosti – Krkonoše - západ

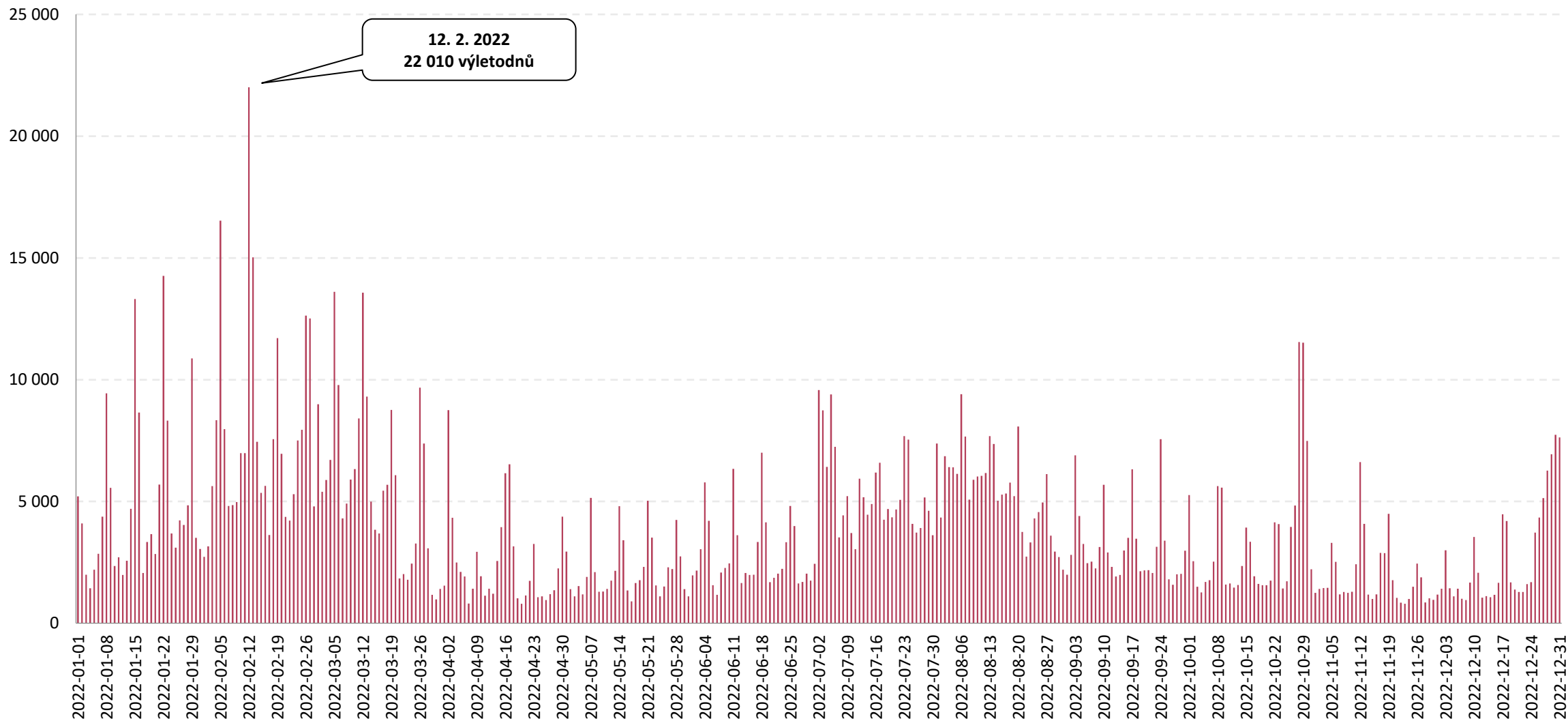
Návštěvnost turistické oblasti Krkonoše - západ 2022: Celková návštěvnost – zahraniční návštěvníci



Celkový počet zahraničních návštěvníků v turistické oblasti Krkonoše - západ dosáhl v období 1. 1. 2022 – 31. 12. 2022 úroveň **495 423 návštěvodnů, tzn. 1 357 osobonávštěv průměrně denně**. Zahraniční návštěvnost turistické oblasti Krkonoše - západ byla nejvyšší v zimní sezóně, zhruba od ledna do března a vůbec nejvyšší v druhé polovině února. Vysoké zahraniční návštěvnosti bylo dosaženo také v posledních dnech roku 2022 a stabilně vyšší návštěvnosti během letních prázdnin a obecně o víkendech.

Analýza návštěvnosti – Krkonoše - západ

Návštěvnost turistické oblasti Krkonoše - západ 2022: Jednodenní návštěvnost – výletníci celkem

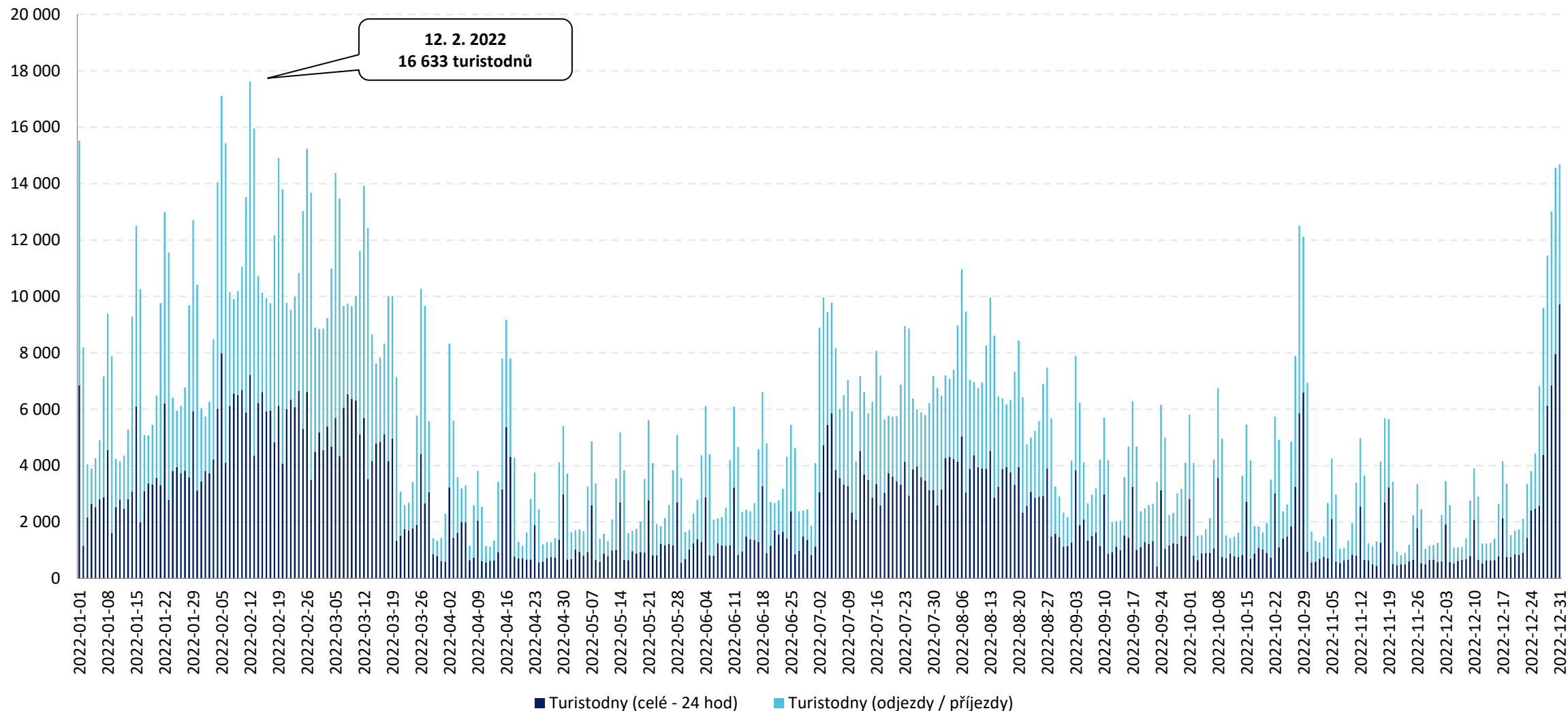


Název projektu: Usměrnění návštěvnosti v Krkonošském národním parku vzhledem k zájmům ochrany přírody - VII. Etapa

Číslo projektu: CZ.05.4.27/0.0/0.0/20_142/0014014

Analýza návštěvnosti – Krkonoše - západ

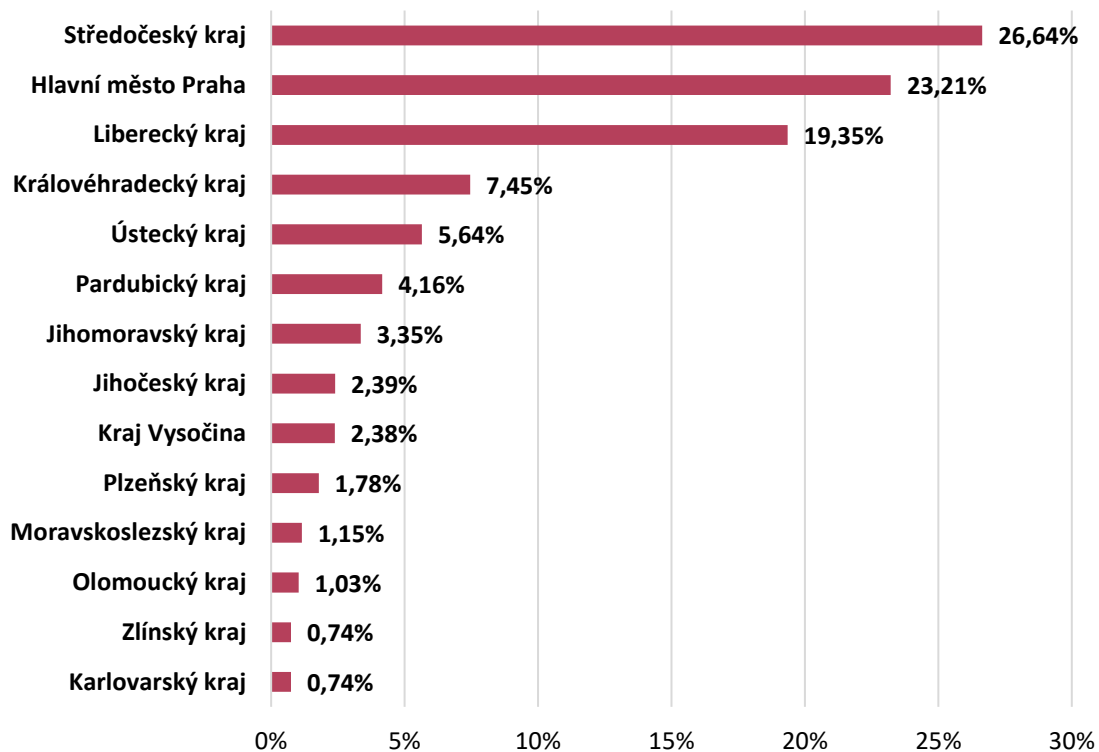
Návštěvnost turistické oblasti Krkonoše - západ 2022: Turistická návštěvnost – turisté celkem



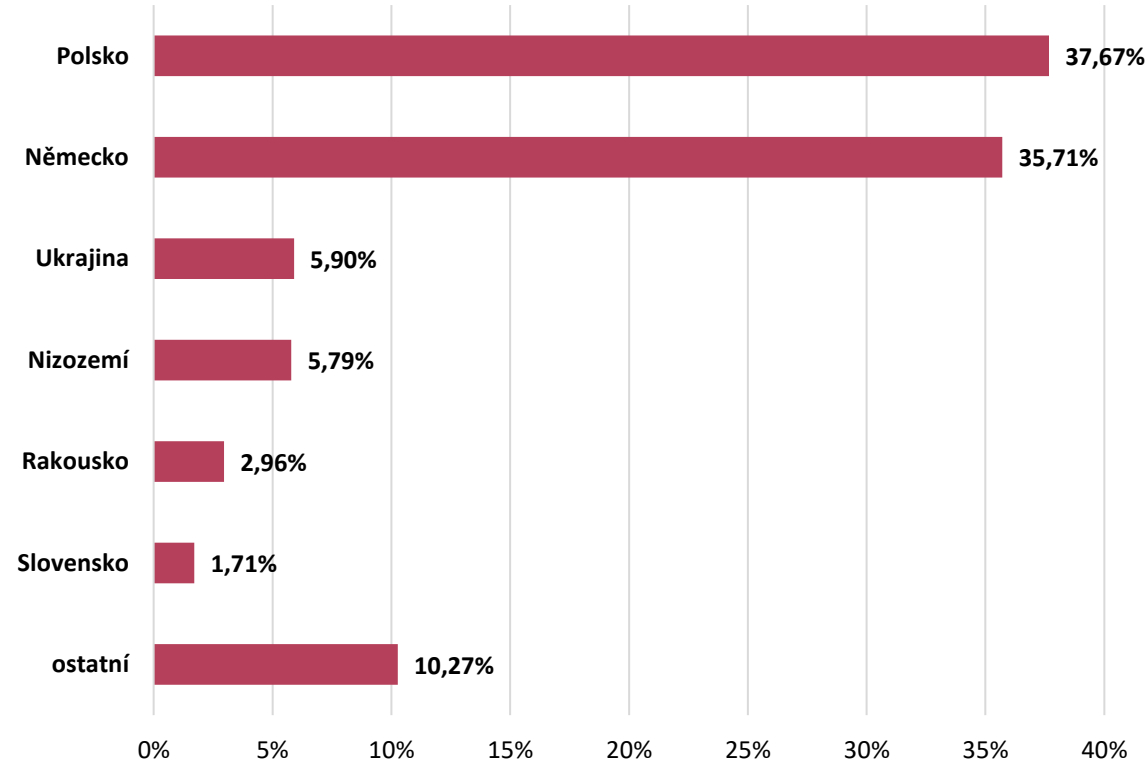
Analýza návštěvnosti – Krkonoše - západ

Návštěvnost turistické oblasti Krkonoše - západ 2022: Odkud přijíždí výletníci?

Domácí výletníci (unikátní)



Zahranční výletníci (unikátní)

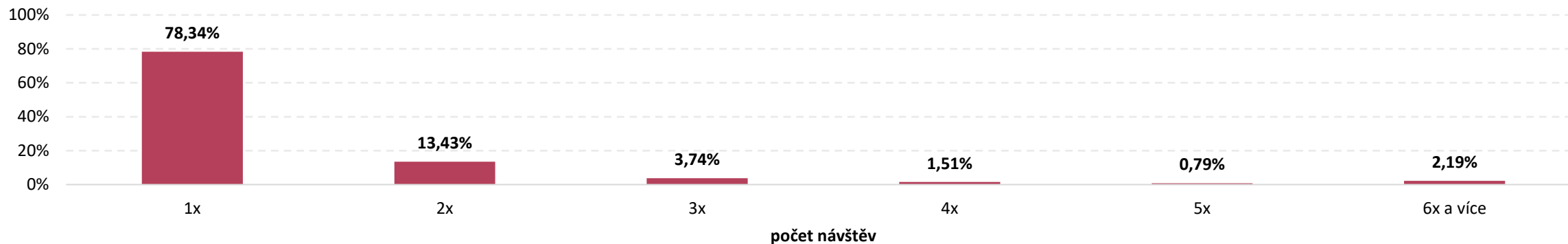


Nejvyšší počet jednodenních návštěvníků míří do turistické oblasti Krkonoše - západ ze Středočeského kraje, Hlavního města Prahy a Libereckého kraje, s velkým odstupem následuje Královéhradecký kraj. Z hlediska národnosti jednoznačně převažují jednodenní návštěvníci z Polska a Německa.

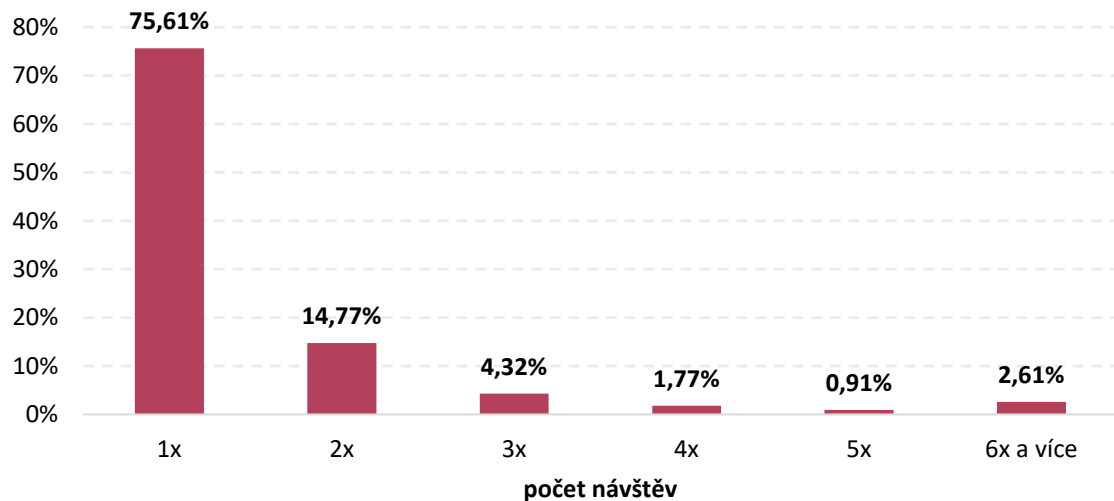
Analýza návštěvnosti – Krkonoše - západ

Návštěvnost turistické oblasti Krkonoše - západ 2022: Struktura příjezdů výletníků

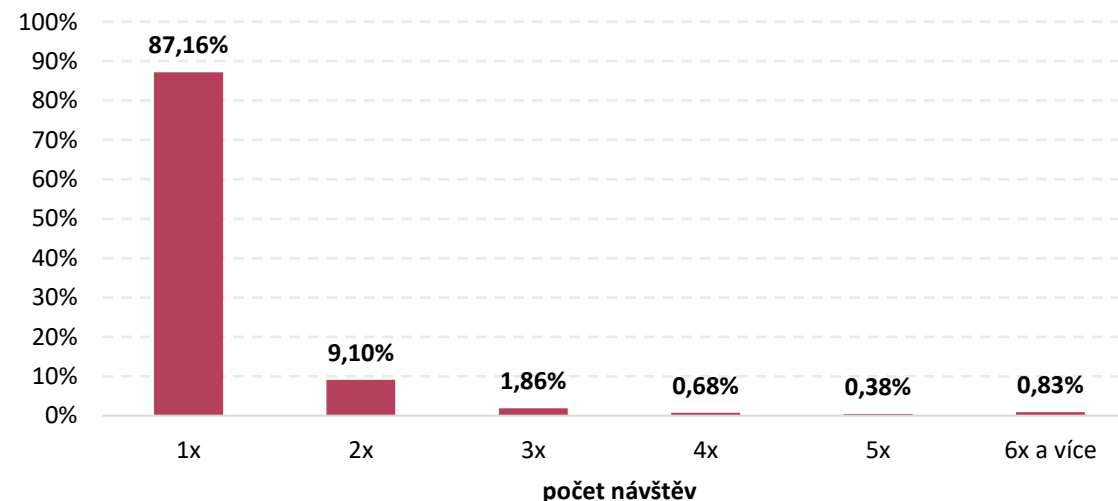
Struktura příjezdů výletníků



Struktura příjezdů domácích výletníků

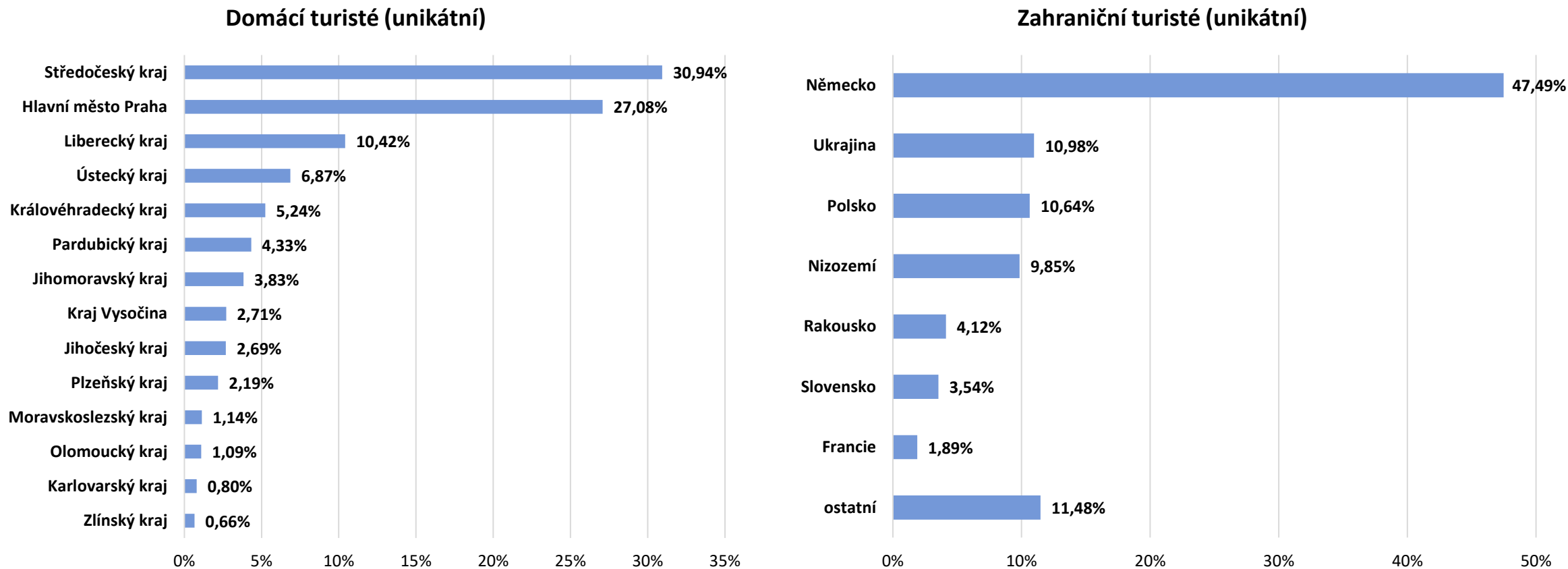


Struktura příjezdů zahraničních výletníků



Analýza návštěvnosti – Krkonoše - západ

Návštěvnost turistické oblasti Krkonoše - západ 2022: Odkud přijíždí turisté?

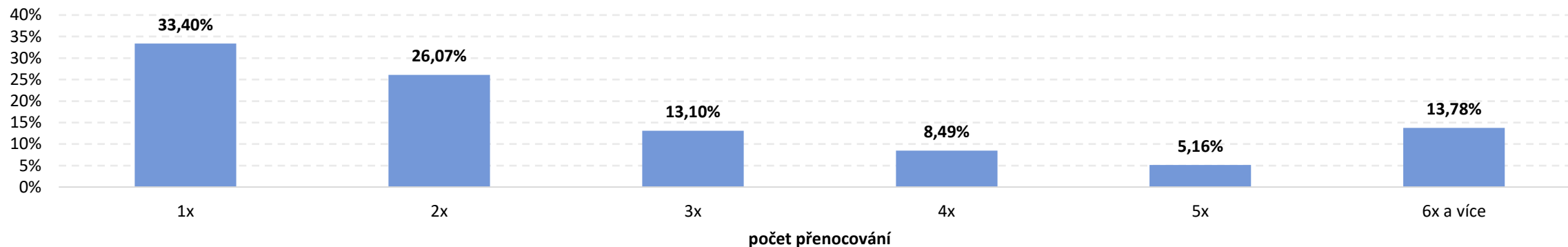


Nejvyšší počet turistů míří do turistické oblasti Krkonoše - západ jednoznačně **ze Středočeského kraje a Hlavního města Prahy**, s velkým odstupem následuje Liberecký kraj. Z hlediska národnosti jednoznačně převažují **zahranční návštěvníci z Německa**.

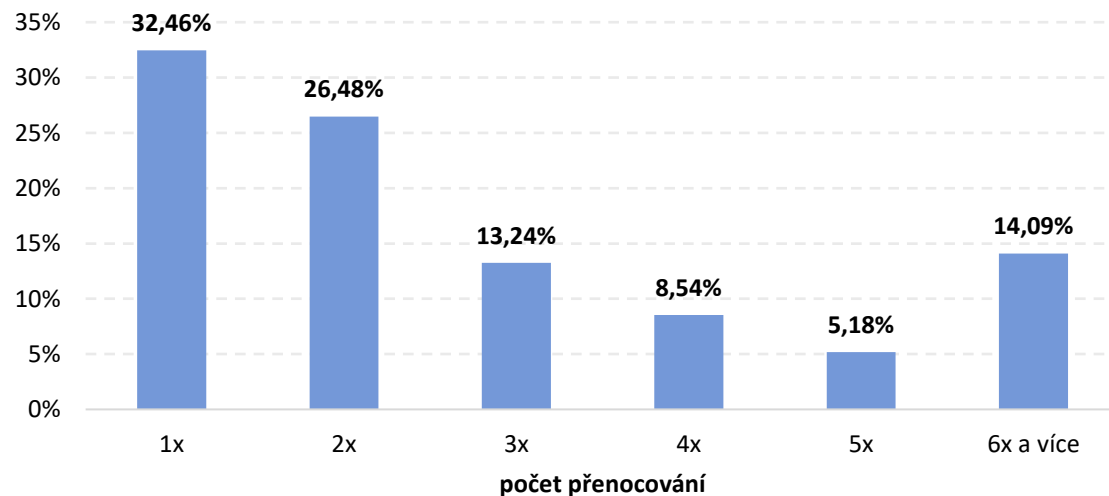
Analýza návštěvnosti – Krkonoše - západ

Návštěvnost turistické oblasti Krkonoše - západ 2022: Struktura počtu přenocování turistů

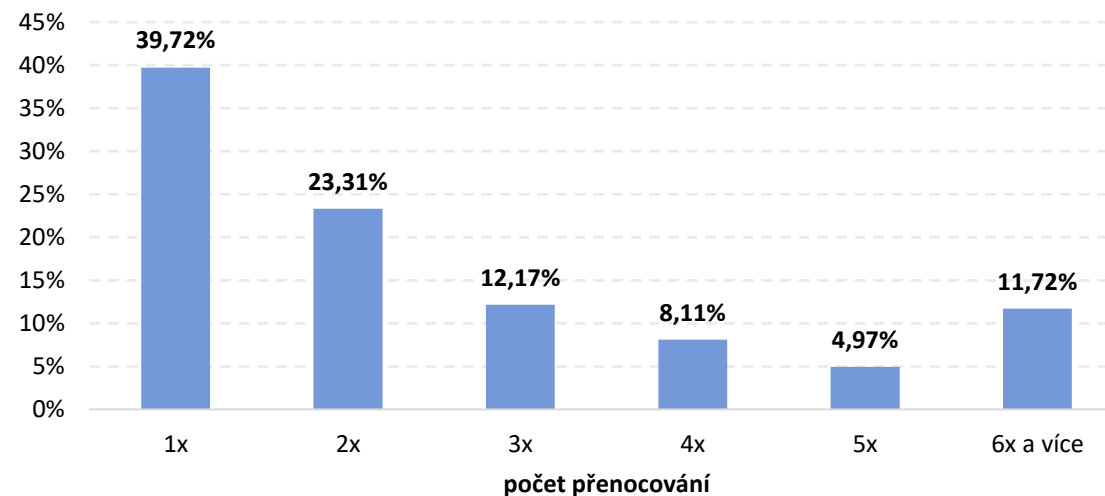
Struktura počtu přenocování turistů



Struktura počtu přenocování domácích turistů



Struktura počtu přenocování zahraničních turistů



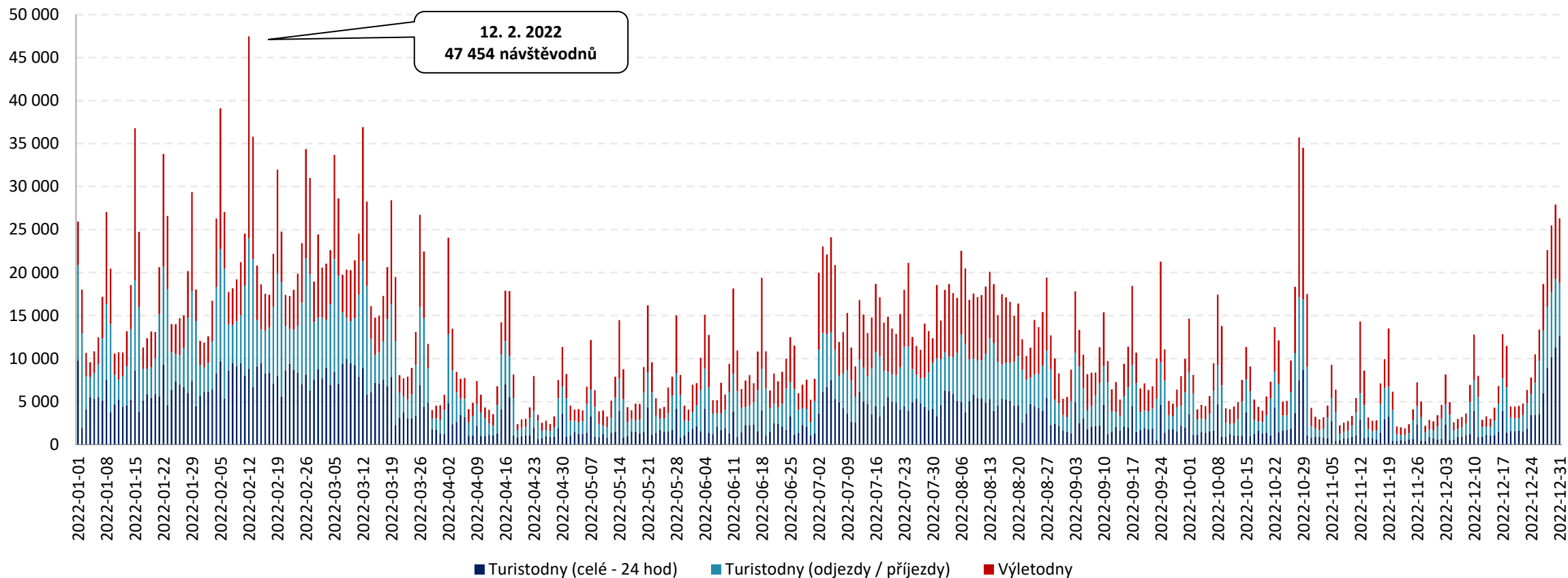
Návštěvnost území Krkonoše - střed (2022)

Návštěvnost turistické oblasti Krkonoše - střed v roce 2022	Krkonoše - střed		
	Domáci	Zahraniční	CELKEM
Turisté	567 948	102 115	670 063
24 hod pobyty	1 091 484	210 794	1 302 278
Přenocování	1 879 244	320 876	2 200 120
Turistodny	2 451 379	405 706	2 857 084
<i>Podíl turistů</i>	<i>85%</i>	<i>15%</i>	<i>100%</i>
<i>Počet 24 hod na turistu</i>	<i>1,92</i>	<i>2,06</i>	<i>1,94</i>
<i>Počet přenocování na turistu</i>	<i>3,31</i>	<i>3,14</i>	<i>3,28</i>
<i>Počet turistodnů na turistu</i>	<i>4,29</i>	<i>3,95</i>	<i>4,24</i>
Výletníci	538 673	100 164	638 837
Výletonávštěvy (výletodny)	1 408 788	203 640	1 612 428
<i>Podíl výletníků</i>	<i>84%</i>	<i>16%</i>	<i>100%</i>
<i>Počet výletodnů na výletníka</i>	<i>2,62</i>	<i>2,03</i>	<i>2,52</i>
Návštěvníci (turisté + výletníci)	1 106 621	202 279	1 308 900
Návštěvodny (turistodny + výletodny)	3 860 167	609 346	4 469 512
<i>Podíl návštěvníků</i>	<i>85%</i>	<i>15%</i>	<i>100%</i>

Turistickou oblast Krkonoše - střed navštívilo v roce 2022 celkem 1 308 900 návštěvníků, z toho 670 063 turistů (567 948 domácích a 102 115 zahraničních) a 638 837 výletníků (538 673 domácích a 100 164 zahraničních). Celkový počet návštěvodnů činil 4 469 512 (3 860 167 domácích a 609 346 zahraničních), což představuje cca 12 245 osobonávštěv průměrně za den, přičemž podíl zahraničních návštěvníků byl 15 %.

Analýza návštěvnosti – Krkonoše - střed

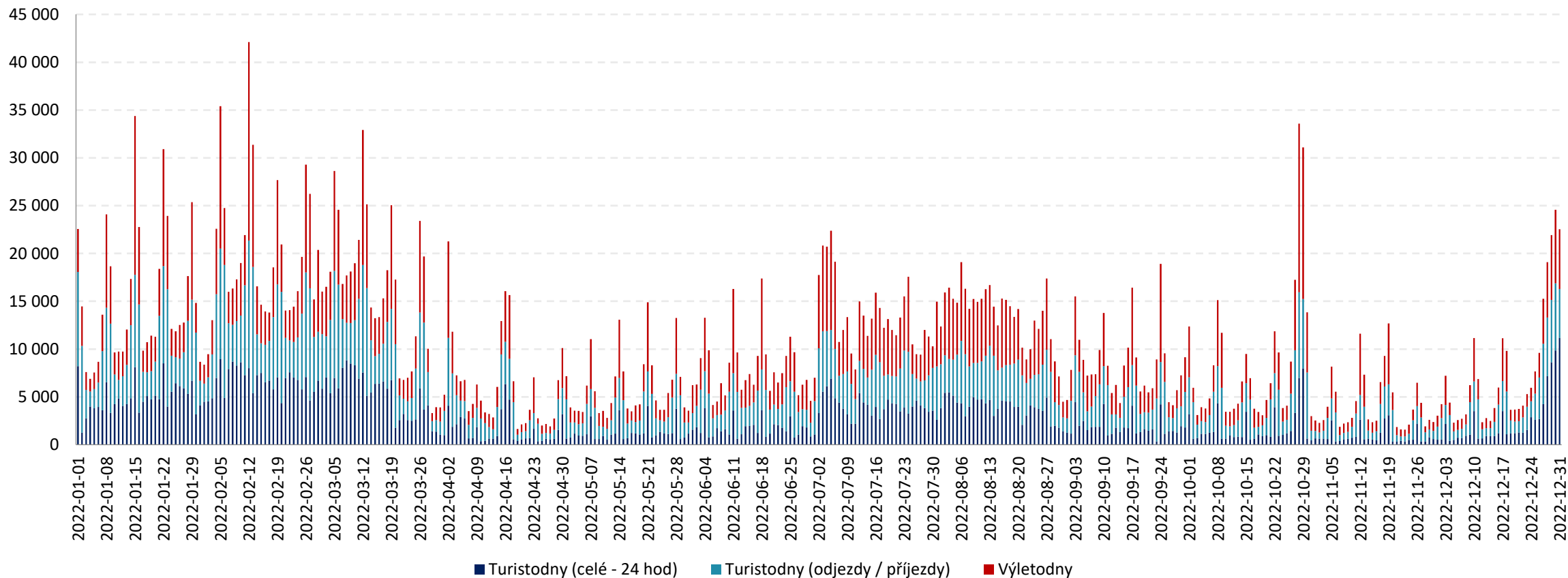
Návštěvnost turistické oblasti Krkonoše - střed 2022: Celková návštěvnost



Celková návštěvnost turistické oblasti Krkonoše - střed dosáhla v období 1. 1. 2022 – 31. 12. 2022 úroveň **4 469 512 návštěvodníků, tzn. 12 245 osobonávštěv průměrně denně**. Návštěvnost turistické oblasti Krkonoše - střed byla dlouhodobě nejvyšší v období jarních prázdnin, které napříč republikou probíhaly od 7. 2. do 20. 3., obecně o víkendech v průběhu celého roku, zejména o víkendech v lednu až březnu (nejnavštěvovanějším víkendem byly dny 12. a 13. 2.) a na konci roku. Stabilně vyšší návštěvnosti bylo dosahováno během letních prázdnin a značně nadprůměrná návštěvnost byla v období 2. – 6. 7. a také ve dnech kolem svátku 28. 10.

Analýza návštěvnosti – Krkonoše - střed

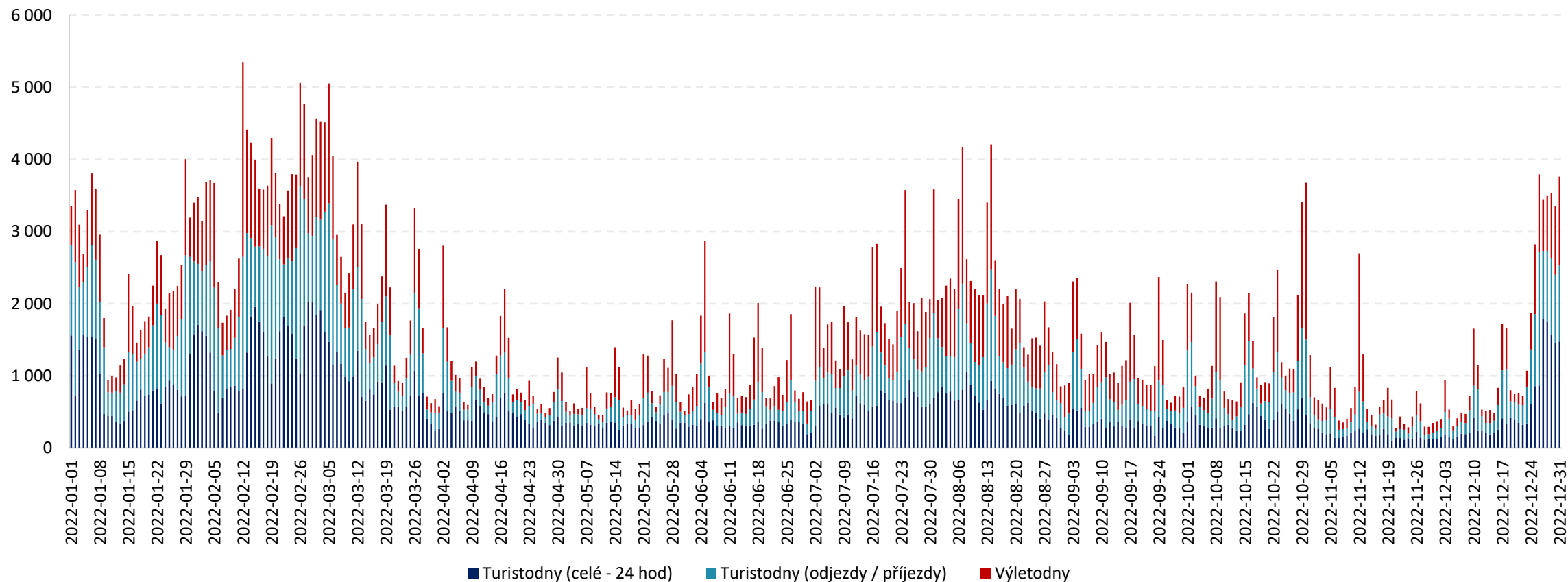
Návštěvnost turistické oblasti Krkonoše - střed 2022: Celková návštěvnost – domácí návštěvníci



Celkový počet domácích návštěvníků v turistické oblasti Krkonoše - střed dosáhl v období 1. 1. 2022 – 31. 12. 2022 úroveň **3 860 167 návštěvodnů, tzn. 10 576 osobonávštěv průměrně denně**. Domácí návštěvnost turistické oblasti Krkonoše – střed byla dlouhodobě nejvyšší v období jarních prázdnin, které napříč republikou probíhaly od 7. 2. do 20. 3. a obecně o víkendech v průběhu celého roku, zejména v lednu až březnu (nejnavštěvovanějším víkendem byly dny 12. a 13. 2.). Stabilně vyšší návštěvnosti bylo dosahováno také v lednu a o letních prázdninách. Značně nadprůměrná návštěvnost byla dále 2. – 6. 7., ve dnech kolem svátku 28. 10. a na konci roku.

Analýza návštěvnosti – Krkonoše - střed

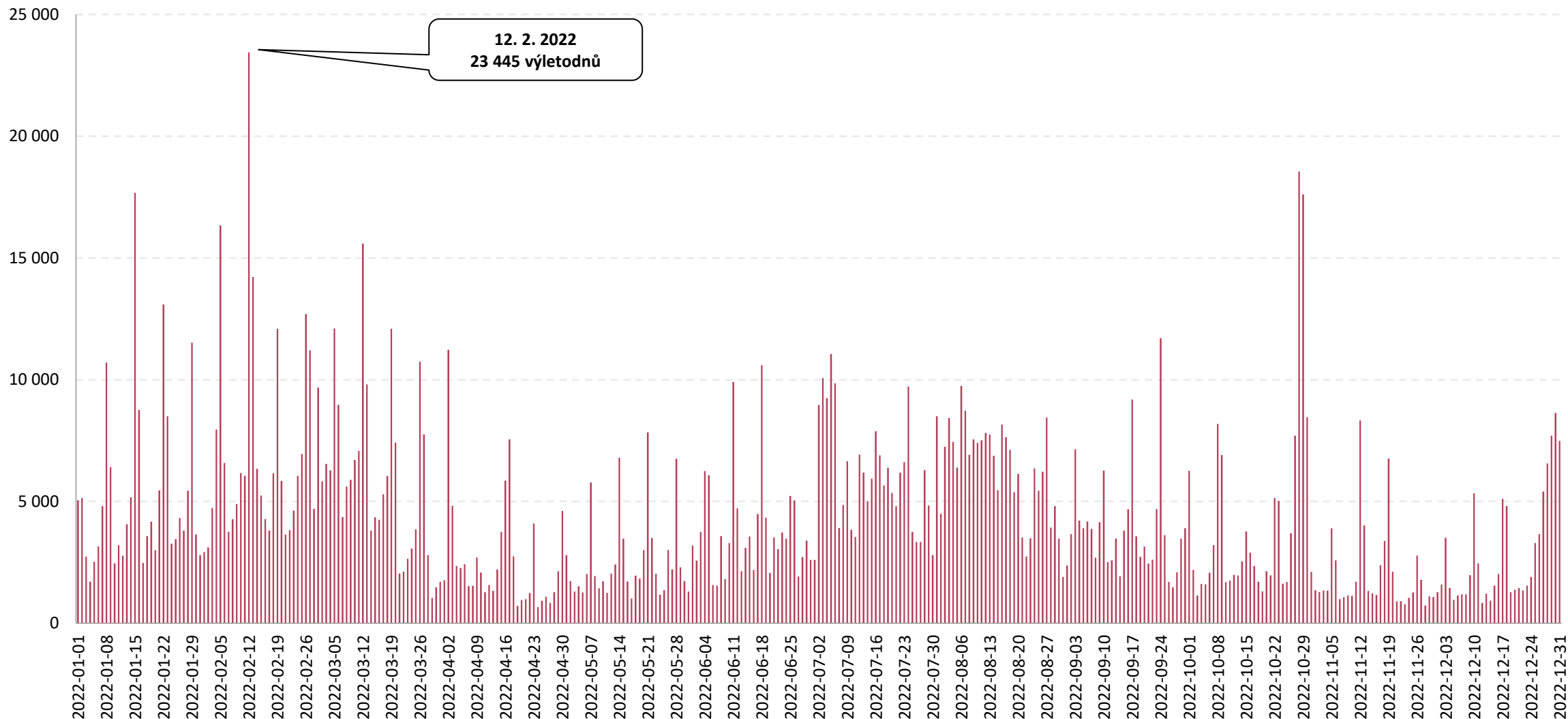
Návštěvnost turistické oblasti Krkonoše - střed 2022: Celková návštěvnost – zahraniční návštěvníci



Celkový počet zahraničních návštěvníků v turistické oblasti Krkonoše - střed dosáhl v období 1. 1. 2022 – 31. 12. 2022 úroveň **609 346 návštěvodnů, tzn. 1 669 osobonávštěv průměrně denně**. Zahraniční návštěvnost turistické oblasti Krkonoše - střed byla jednoznačně nejvyšší v zimě, zejména od poloviny února do začátku března, dále v úvodních a posledních dnech roku. Vyšší zahraniční návštěvnost byla také během letních prázdnin a o víkendech, např. v září a říjnu. Nízká zahraniční návštěvnost byla patrná cca od dubna do června a od poloviny listopadu do poloviny prosince.

Analýza návštěvnosti – Krkonoše - střed

Návštěvnost turistické oblasti Krkonoše - střed 2022: Jednodenní návštěvnost – výletníci celkem

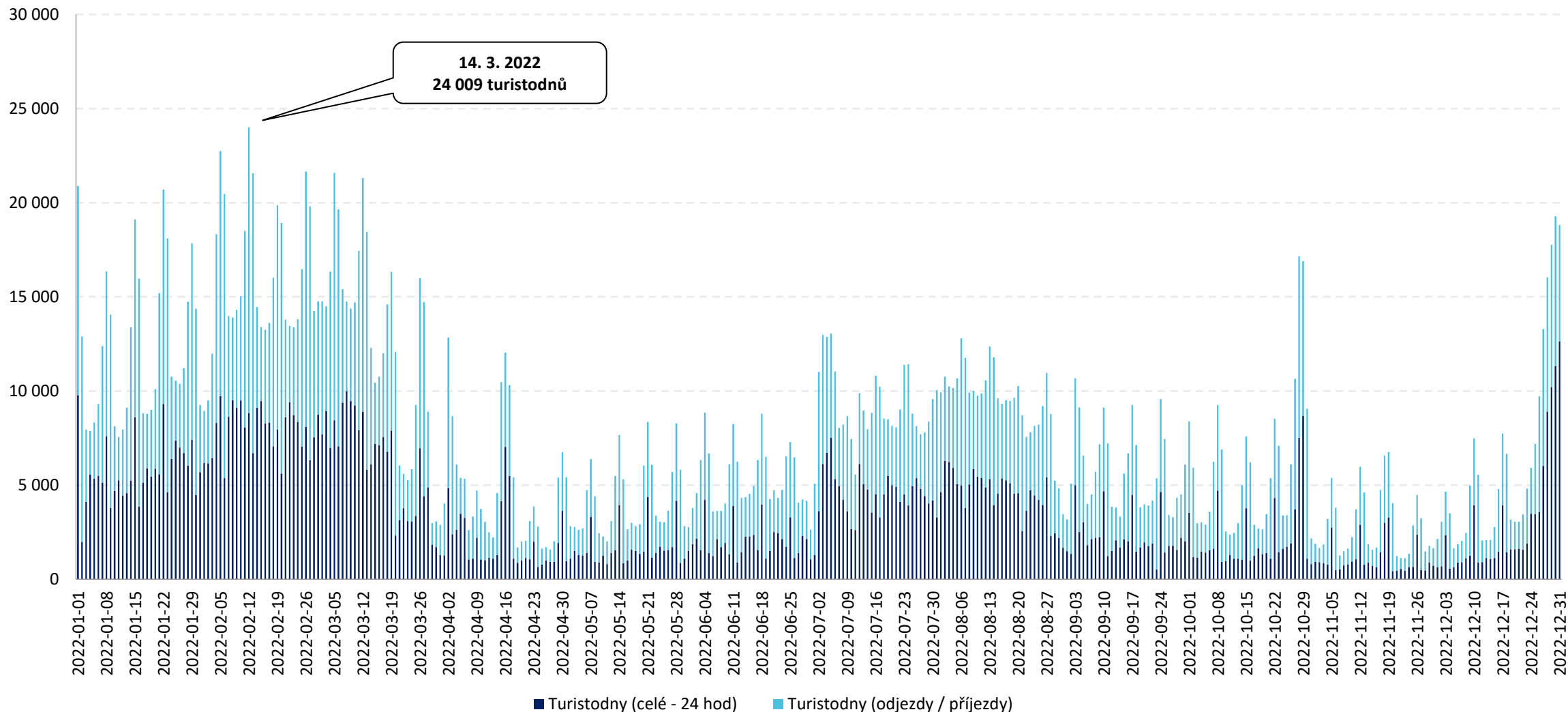


Název projektu: Usměrnění návštěvnosti v Krkonošském národním parku vzhledem k zájmům ochrany přírody - VII. Etapa

Číslo projektu: CZ.05.4.27/0.0/0.0/20_142/0014014

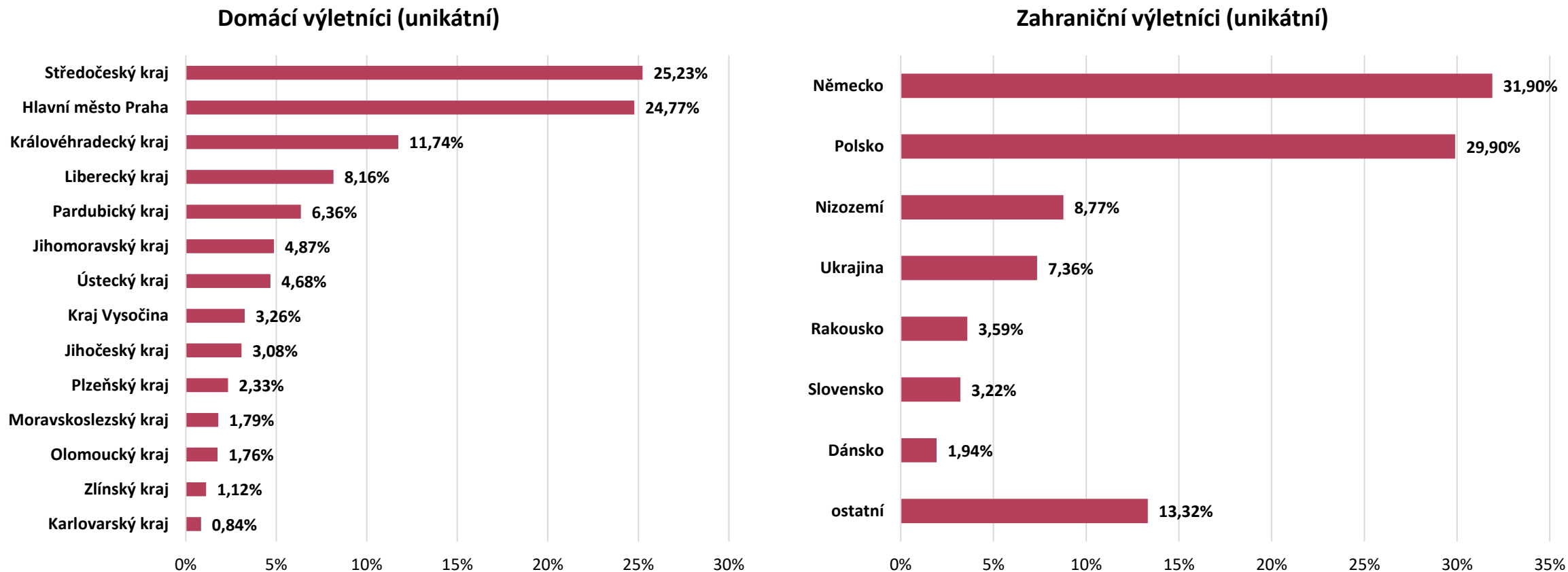
Analýza návštěvnosti – Krkonoše - střed

Návštěvnost turistické oblasti Krkonoše - střed 2022: Turistická návštěvnost – turisté celkem



Analýza návštěvnosti – Krkonoše - střed

Návštěvnost turistické oblasti Krkonoše - střed 2022: Odkud přijíždí výletníci?

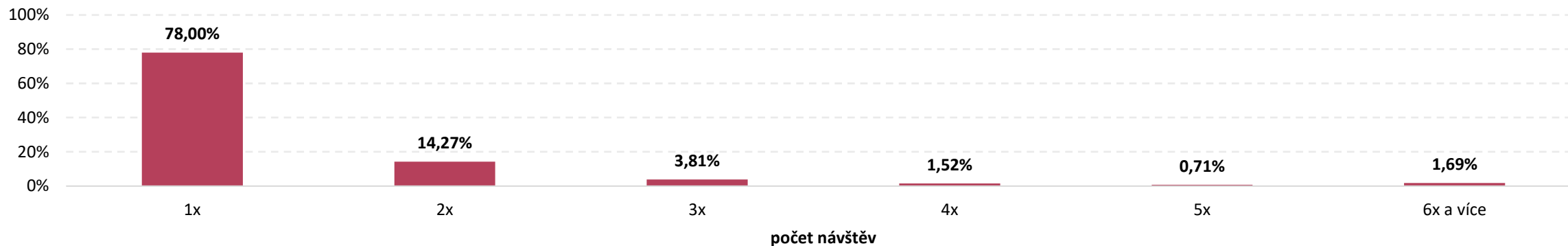


Nejvyšší počet jednodenních návštěvníků míří do turistické oblasti Krkonoše - střed ze **Středočeského kraje a Hlavního města Prahy**, následuje s velkým odstupem Královéhradecký kraj. Z hlediska národnosti jednoznačně převažují **jednodenní návštěvníci z Německa a Polska**.

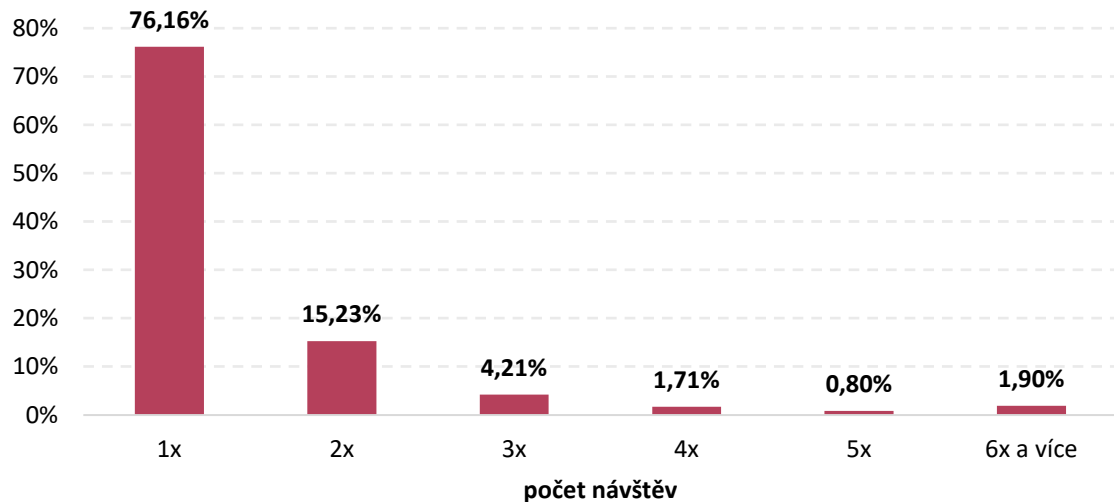
Analýza návštěvnosti – Krkonoše - střed

Návštěvnost turistické oblasti Krkonoše - střed 2022: Struktura příjezdů výletníků

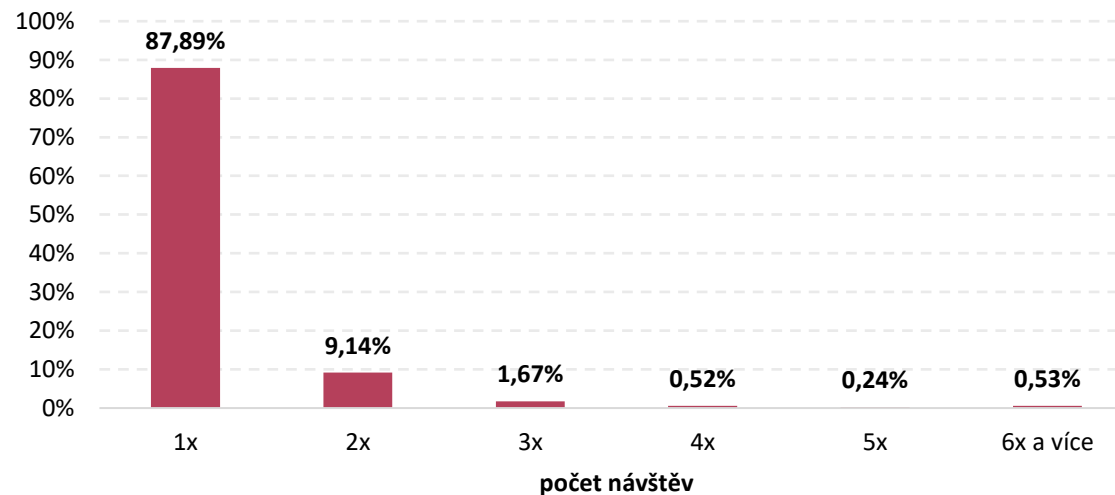
Struktura příjezdů výletníků



Struktura příjezdů domácích výletníků

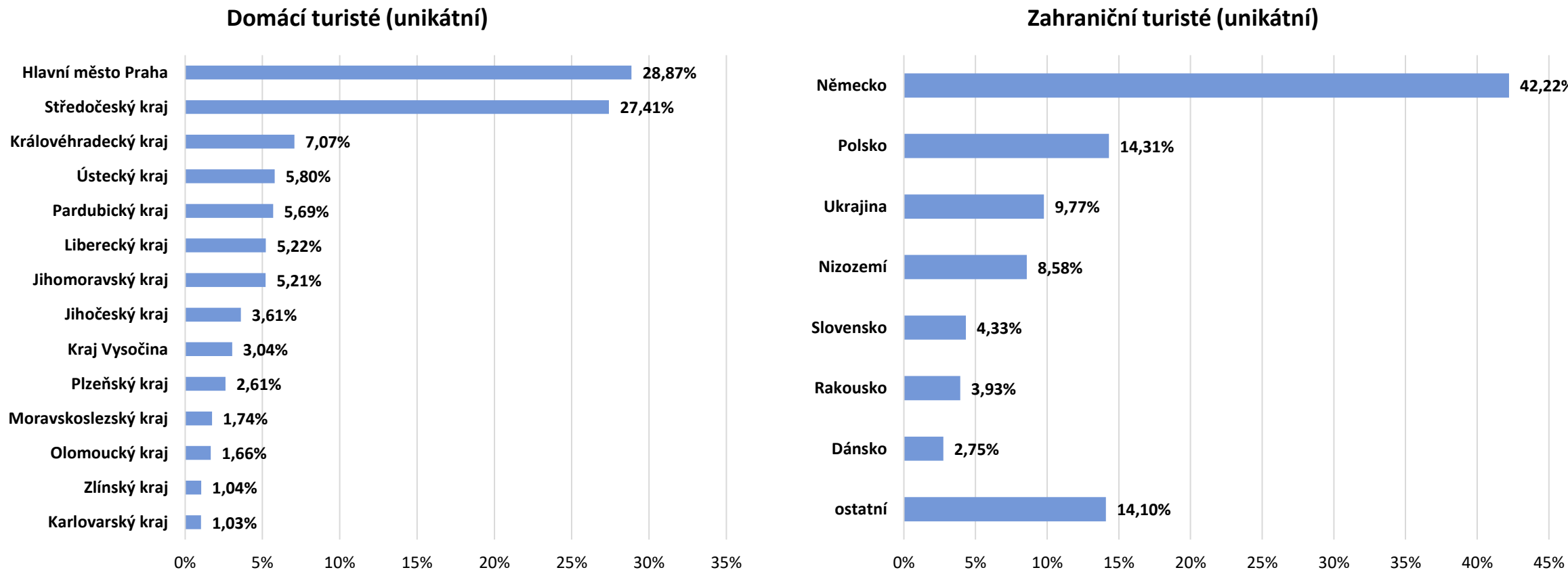


Struktura příjezdů zahraničních výletníků



Analýza návštěvnosti – Krkonoše - střed

Návštěvnost turistické oblasti Krkonoše - střed 2022: Odkud přijíždí turisté?

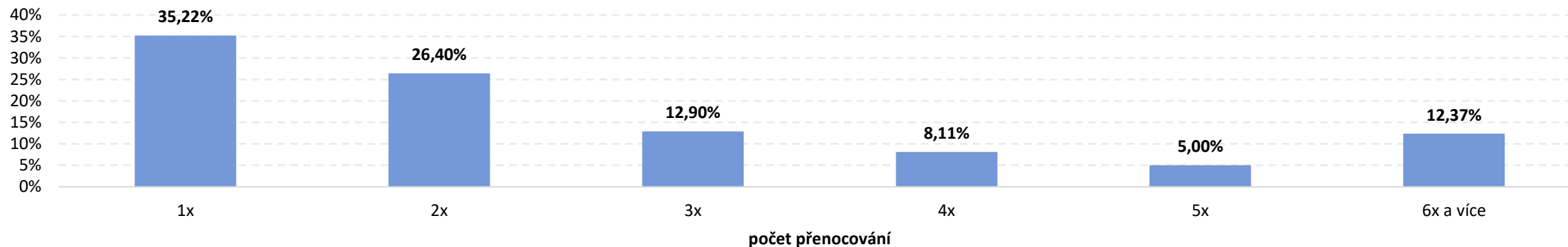


Nejvyšší počet turistů (cca 1/2) míří do turistické oblasti Krkonoše - střed jednoznačně z **Hlavního města Prahy a Středočeského kraje**, s velkým odstupem následuje Královéhradecký kraj a další kraje, které se jednotlivě podílí na počtu turistů v rozmezí cca 1 – 7 %. Z hlediska národnosti jednoznačně převažují **zahranční návštěvníci z Německa**.

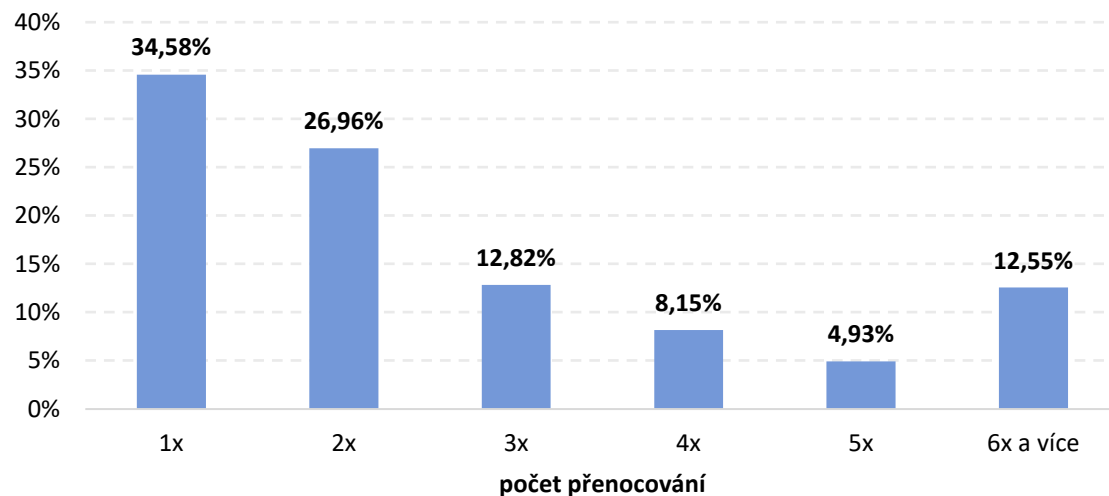
Analýza návštěvnosti – Krkonoše - střed

Návštěvnost turistické oblasti Krkonoše - střed 2022: Struktura počtu přenocování turistů

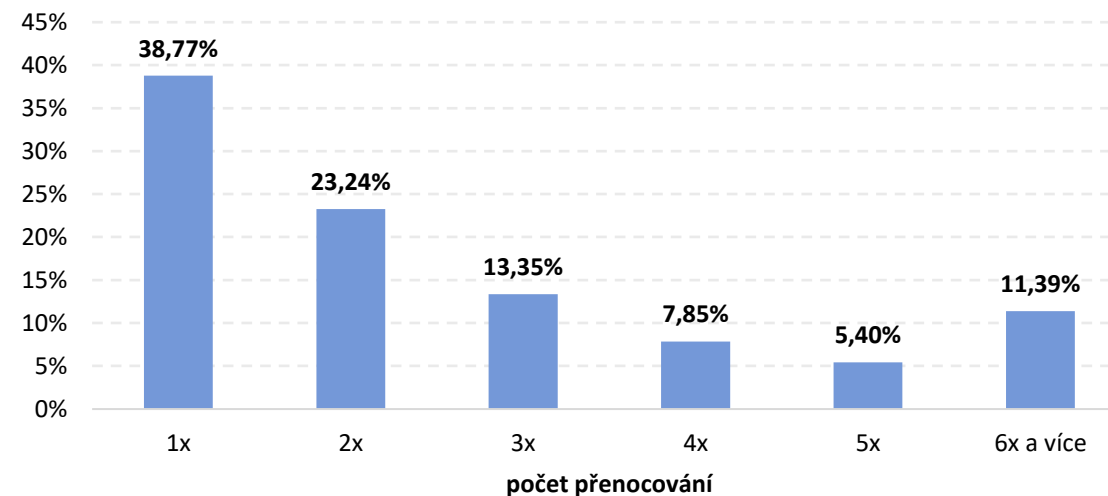
Struktura počtu přenocování turistů



Struktura počtu přenocování domácích turistů



Struktura počtu přenocování zahraničních turistů



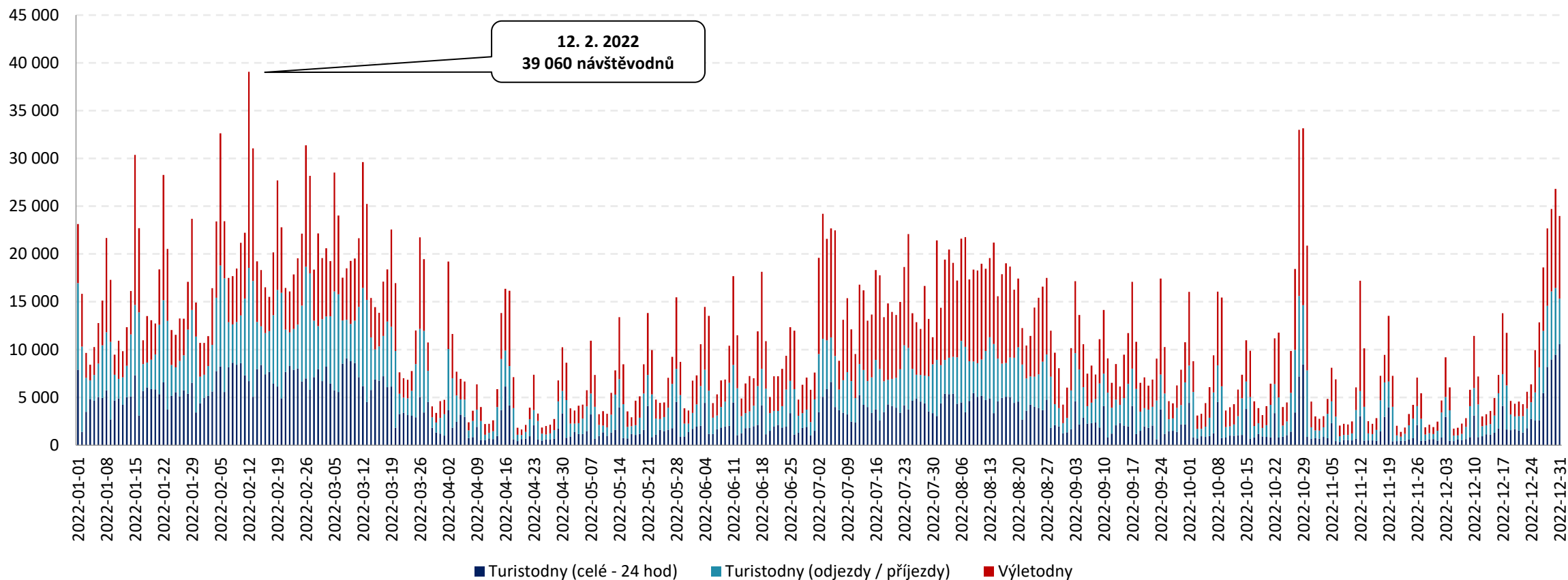
Návštěvnost území Krkonoše - východ (2022)

Návštěvnost turistické oblasti Krkonoše - východ v roce 2022	Krkonoše - východ		
	Domáci	Zahraniční	CELKEM
Turisté	460 867	63 028	523 895
24 hod pobyty	1 028 566	127 048	1 155 615
Přenocování	1 554 776	185 445	1 740 221
Turistodny	2 204 294	263 672	2 467 967
<i>Podíl turistů</i>	<i>88%</i>	<i>12%</i>	<i>100%</i>
<i>Počet 24 hod na turistu</i>	<i>2,23</i>	<i>2,01</i>	<i>2,20</i>
<i>Počet přenocování na turistu</i>	<i>3,37</i>	<i>2,94</i>	<i>3,32</i>
<i>Počet turistodnů na turistu</i>	<i>4,76</i>	<i>4,17</i>	<i>4,69</i>
Výletníci	537 695	180 583	718 277
Výletonávštěvy (výletodny)	1 380 744	384 538	1 765 281
<i>Podíl výletníků</i>	<i>75%</i>	<i>25%</i>	<i>100%</i>
<i>Počet výletodnů na výletníka</i>	<i>2,57</i>	<i>2,13</i>	<i>2,46</i>
Návštěvníci (turisté + výletníci)	998 562	243 611	1 242 172
Návštěvodny (turistodny + výletodny)	3 585 038	648 210	4 233 248
<i>Podíl návštěvníků</i>	<i>80%</i>	<i>20%</i>	<i>100%</i>

Turistickou oblast Krkonoše - východ navštívilo v roce 2022 celkem 1 242 172 návštěvníků, z toho 523 895 turistů (460 867 domácích a 63 028 zahraničních) a 718 277 výletníků (537 695 domácích a 180 583 zahraničních). Celkový počet návštěvodnů činil 4 233 248 (3 585 038 domácích a 648 210 zahraničních), což představuje cca 11 598 osobonávštěv průměrně za den, přičemž podíl zahraničních návštěvníků byl 20 %.

Analýza návštěvnosti – Krkonoše - východ

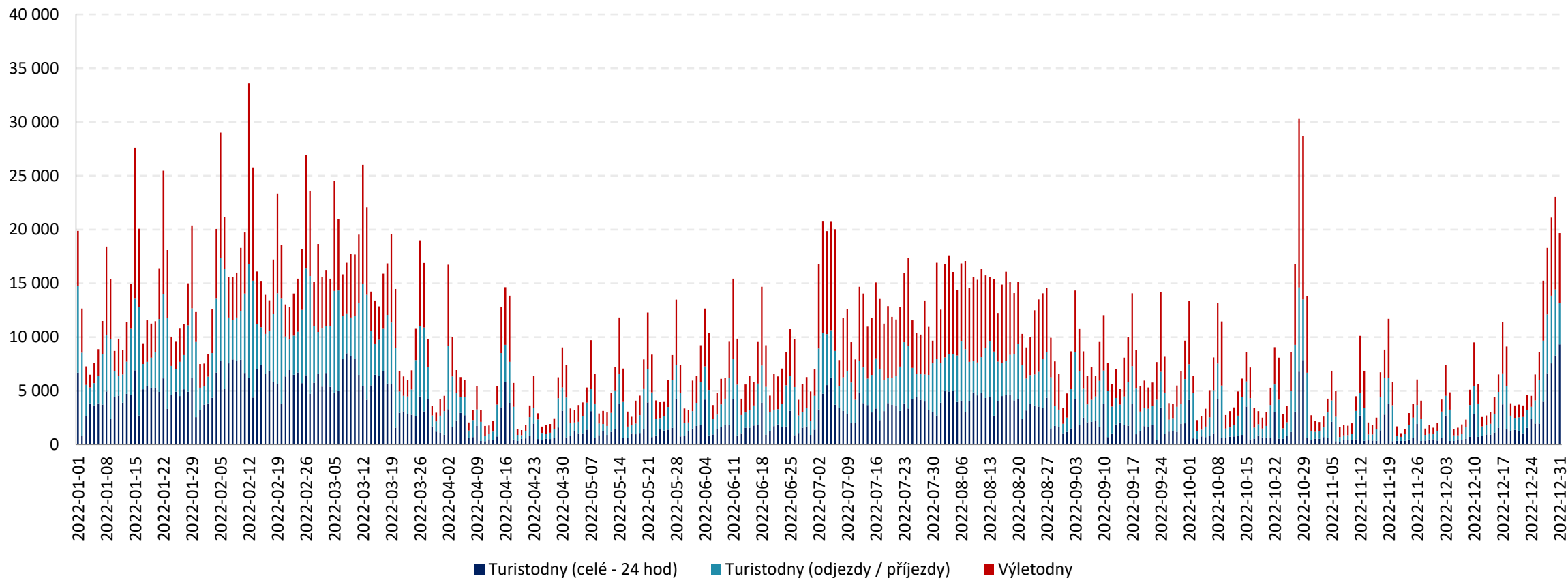
Návštěvnost turistické oblasti Krkonoše - východ 2022: Celková návštěvnost



Celková návštěvnost turistické oblasti Krkonoše - východ dosáhla v období 1. 1. 2022 – 31. 12. 2022 úrovně **4 233 248 návštěvodnů, tzn. 11 598 osobonávštěv průměrně denně**. Návštěvnost turistické oblasti Krkonoše - východ byla dlouhodobě nejvyšší v období jarních prázdnin, které napříč republikou probíhaly od 7. 2. do 20. 3., obecně o víkendech v průběhu celého roku, zejména o víkendech v lednu až březnu (nejnavštěvovanějším víkendem byly dny 12. a 13. 2.) a na konci roku. Stabilně vyšší návštěvnosti bylo dále dosahováno v lednu a během letních prázdnin, především v srpnu a značně nadprůměrná návštěvnost byla v období 2. – 6. 7. a také ve dnech kolem svátku 28. 10.

Analýza návštěvnosti – Krkonoše - východ

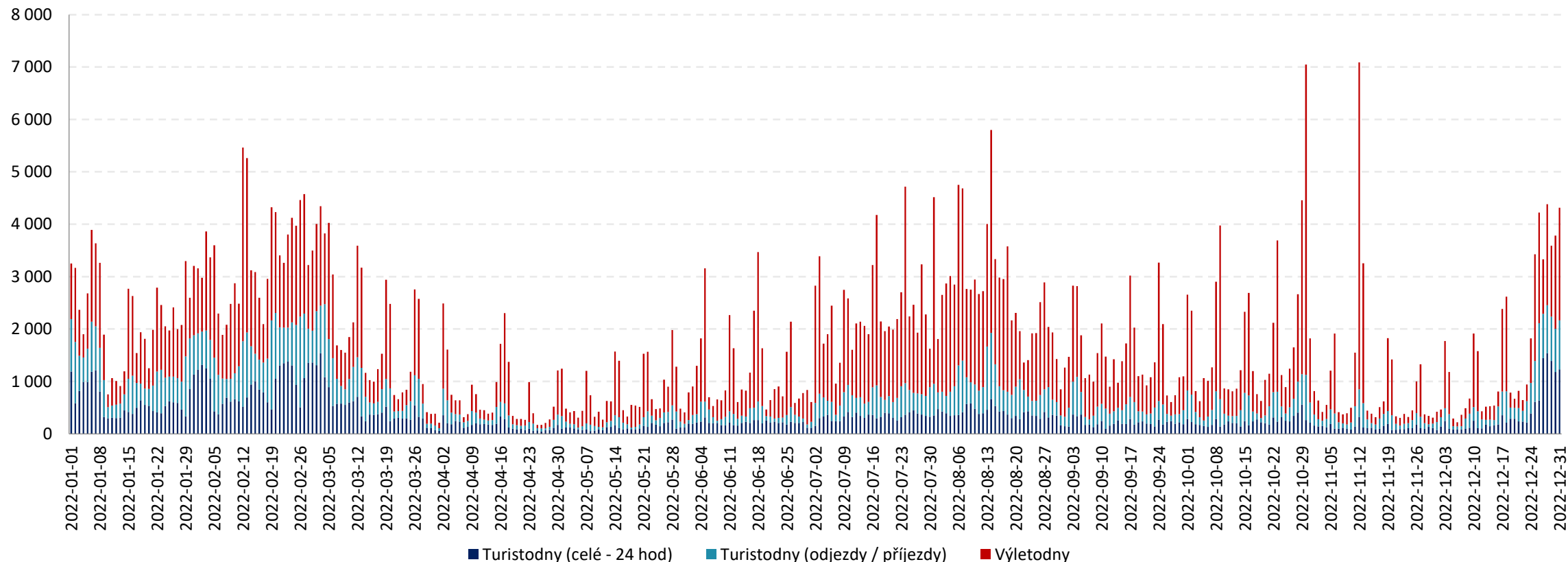
Návštěvnost turistické oblasti Krkonoše - východ 2022: Celková návštěvnost – domácí návštěvníci



Celkový počet domácích návštěvníků v turistické oblasti Krkonoše - východ dosáhl v období 1. 1. 2022 – 31. 12. 2022 úrovně **3 585 038 návštěvodnů, tzn. 9 822 osobonávštěv průměrně denně**. Domácí návštěvnost turistické oblasti Krkonoše – východ byla dlouhodobě nejvyšší v období jarních prázdnin, které napříč republikou probíhaly od 7. 2. do 20. 3. a obecně o víkendech v průběhu celého roku, zejména v lednu až březnu. Stabilně vyšší návštěvnosti bylo dosahováno také v lednu a o letních prázdninách. Značně nadprůměrná návštěvnost byla dále 2. – 6. 7., ve dnech kolem svátku 28. 10. a na konci roku. Naopak velmi podprůměrná návštěvnost byla v listopadu.

Analýza návštěvnosti – Krkonoše - východ

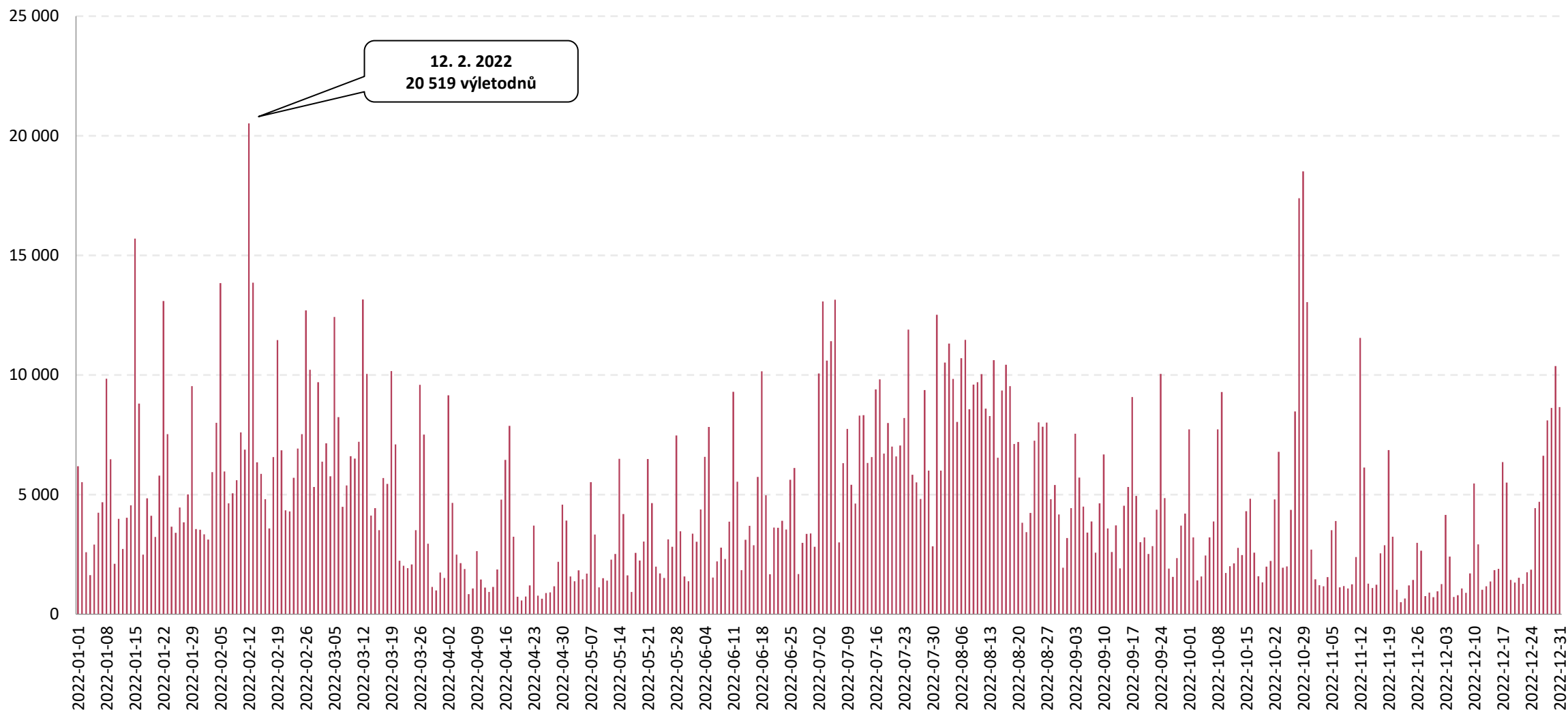
Návštěvnost turistické oblasti Krkonoše - východ 2022: Celková návštěvnost – zahraniční návštěvníci



Celkový počet zahraničních návštěvníků v turistické oblasti Krkonoše - východ dosáhl v období 1. 1. 2022 – 31. 12. 2022 úrovně **648 210 návštěvodnů, tzn. 1 776 osobonávštěv průměrně denně**. Zahraniční návštěvnost turistické oblasti Krkonoše - východ byla nejvyšší v zimě, zejména od konce ledna do začátku března, dále v úvodních a posledních dnech roku 2022. Vyšší zahraniční návštěvnost byla také v průběhu letních prázdnin a o víkendech, např. v září a říjnu. Nejnižší zahraniční návštěvnost (mimo víkendy) byla patrná cca od dubna do června a od listopadu do poloviny prosince. Vysoká zahraniční návštěvnost v sobotu 12. 11. 2022 mohla být ovlivněna prodlouženým víkendem v Polsku v návaznosti na svátek Den nezávislosti v pátek 11. 11.

Analýza návštěvnosti – Krkonoše - východ

Návštěvnost turistické oblasti Krkonoše - východ 2022: Jednodenní návštěvnost – výletníci celkem

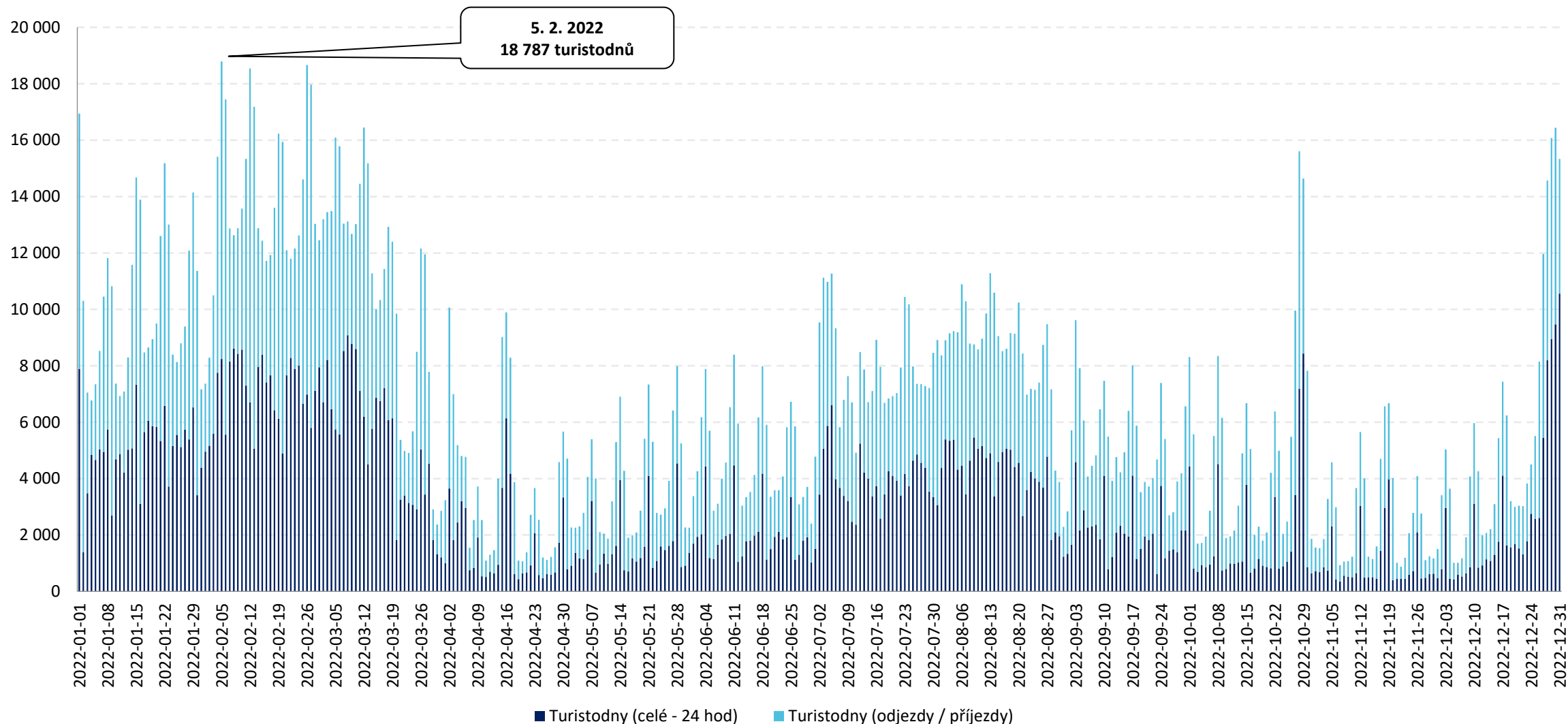


Název projektu: Usměrnění návštěvnosti v Krkonošském národním parku vzhledem k zájmům ochrany přírody - VII. Etapa

Číslo projektu: CZ.05.4.27/0.0/0.0/20_142/0014014

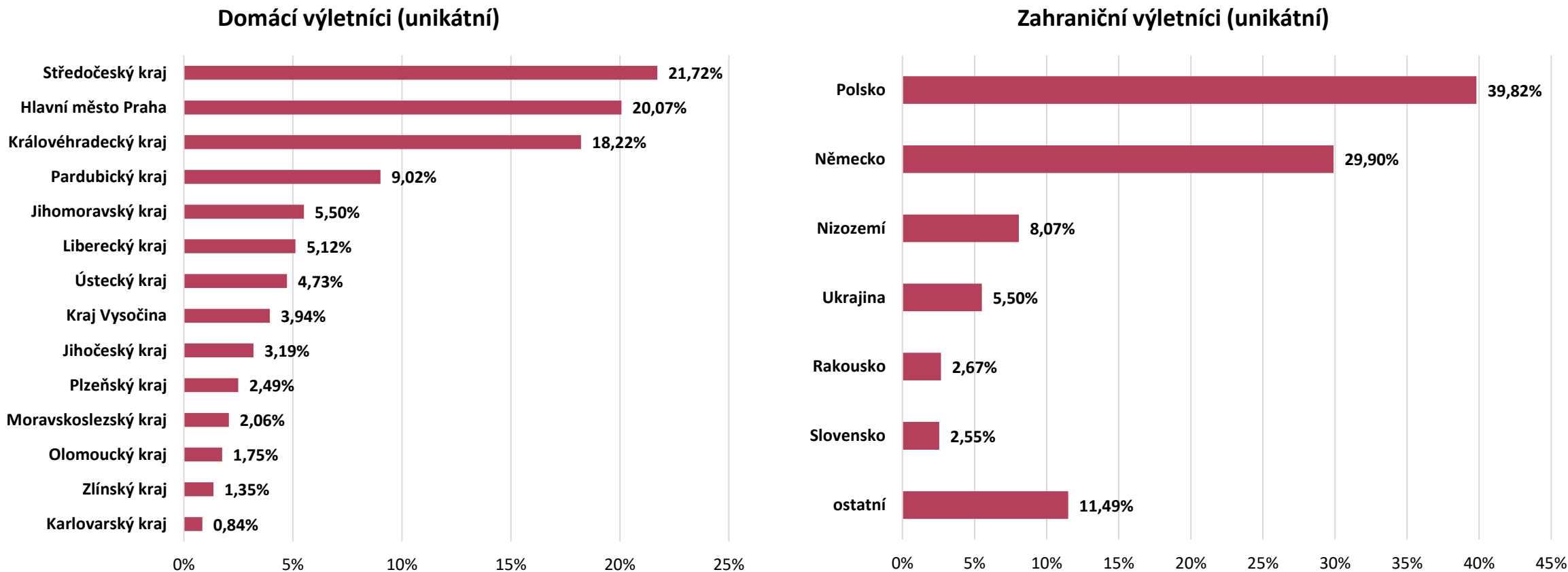
Analýza návštěvnosti – Krkonoše - východ

Návštěvnost turistické oblasti Krkonoše - východ 2022: Turistická návštěvnost – turisté celkem



Analýza návštěvnosti – Krkonoše - východ

Návštěvnost turistické oblasti Krkonoše - východ 2022: Odkud přijíždí výletníci?

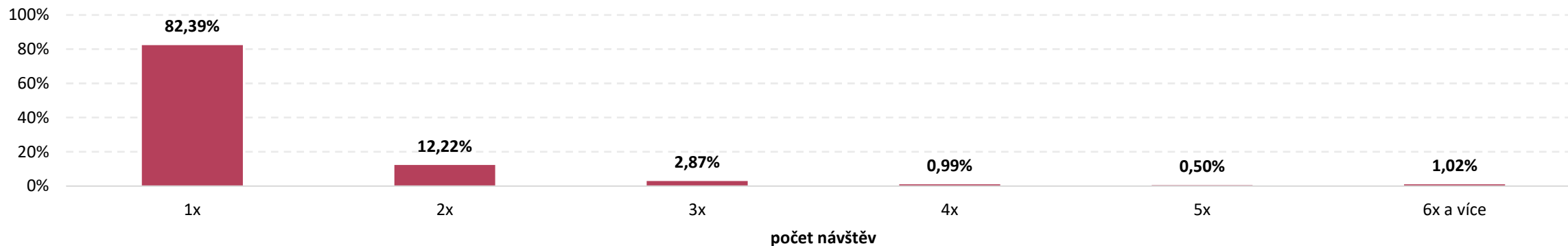


Nejvyšší počet jednodenních návštěvníků míří do turistické oblasti Krkonoše - východ z **Hlavního města Prahy, Středočeského kraje a Královéhradeckého kraje**. Zhruba 60 % jednodenních návštěvníků pochází z těchto tří krajů. Z hlediska národnosti jednoznačně převažují **jednodenní návštěvníci z Polska a Německa**.

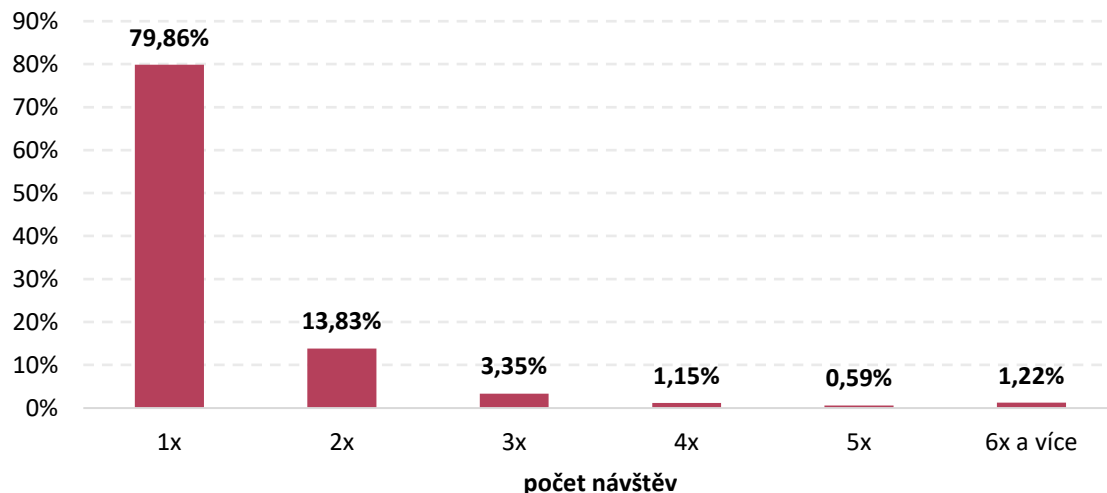
Analýza návštěvnosti – Krkonoše - východ

Návštěvnost turistické oblasti Krkonoše - východ 2022: Struktura příjezdů výletníků

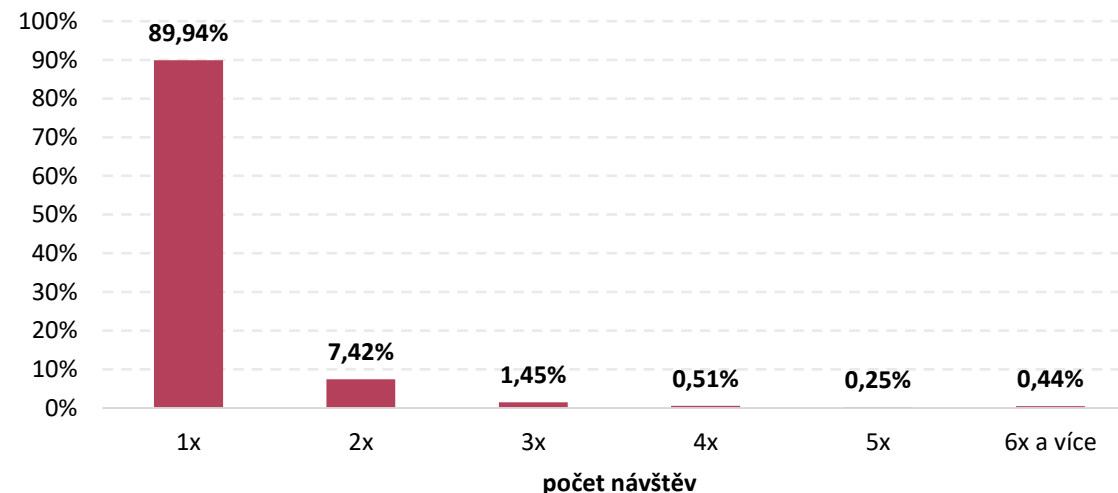
Struktura příjezdů výletníků



Struktura příjezdů domácích výletníků

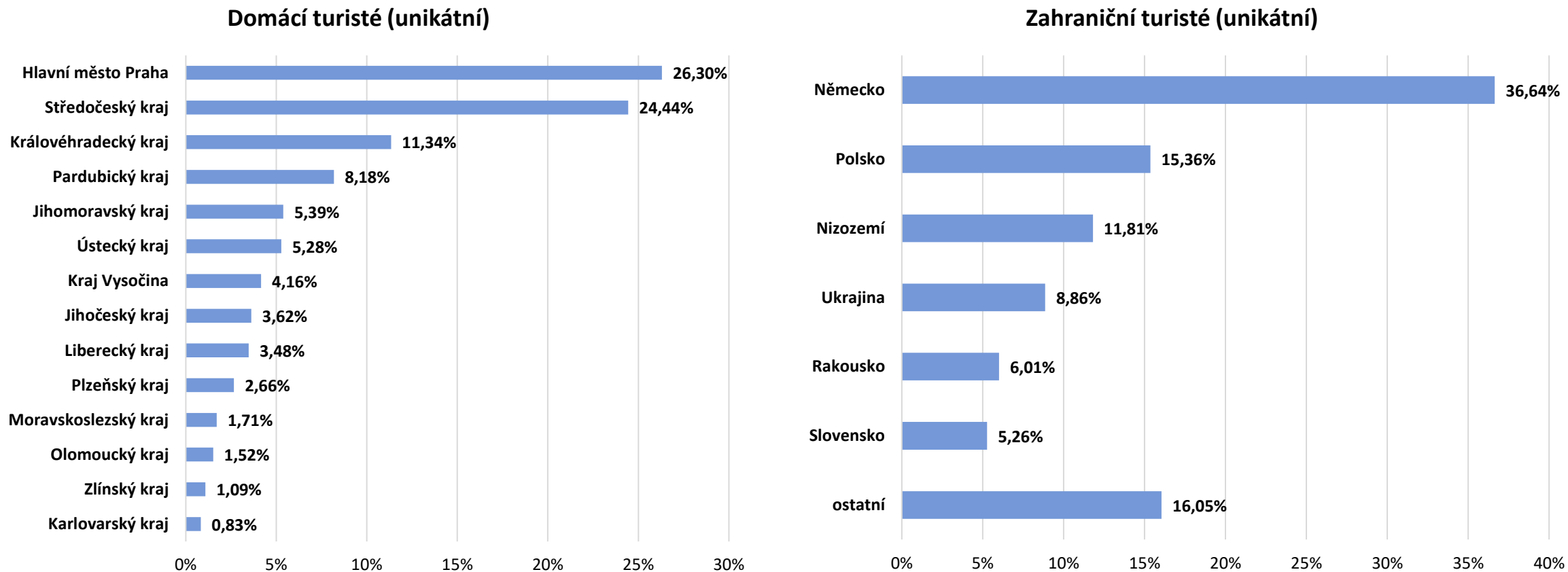


Struktura příjezdů zahraničních výletníků



Analýza návštěvnosti – Krkonoše - východ

Návštěvnost turistické oblasti Krkonoše - východ 2022: Odkud přijíždí turisté?

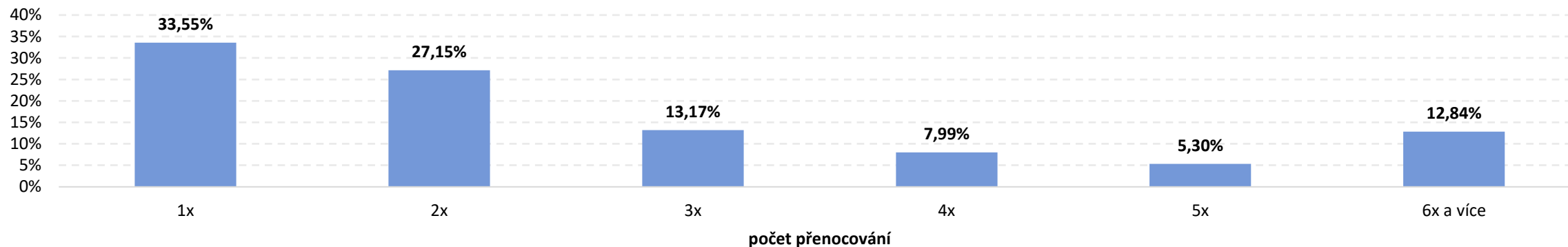


Nejvyšší počet turistů míří do turistické oblasti Krkonoše - východ z **Hlavního města Prahy** a **Středočeského kraje**, následuje s velkým odstupem **Královéhradecký kraj**. Z hlediska národnosti jednoznačně převažují **zahranční návštěvníci z Německa**.

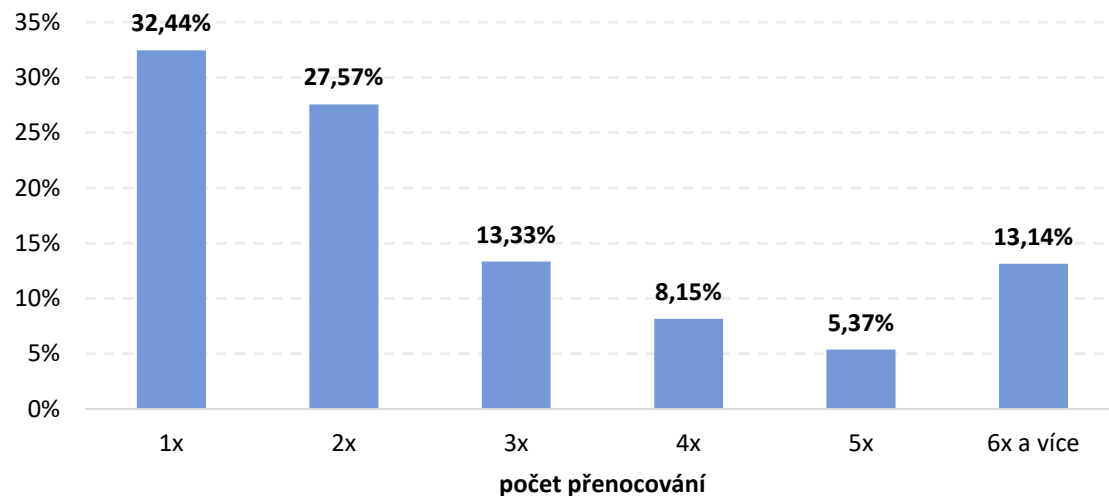
Analýza návštěvnosti – Krkonoše - východ

Návštěvnost turistické oblasti Krkonoše - východ 2022: Struktura počtu přenocování turistů

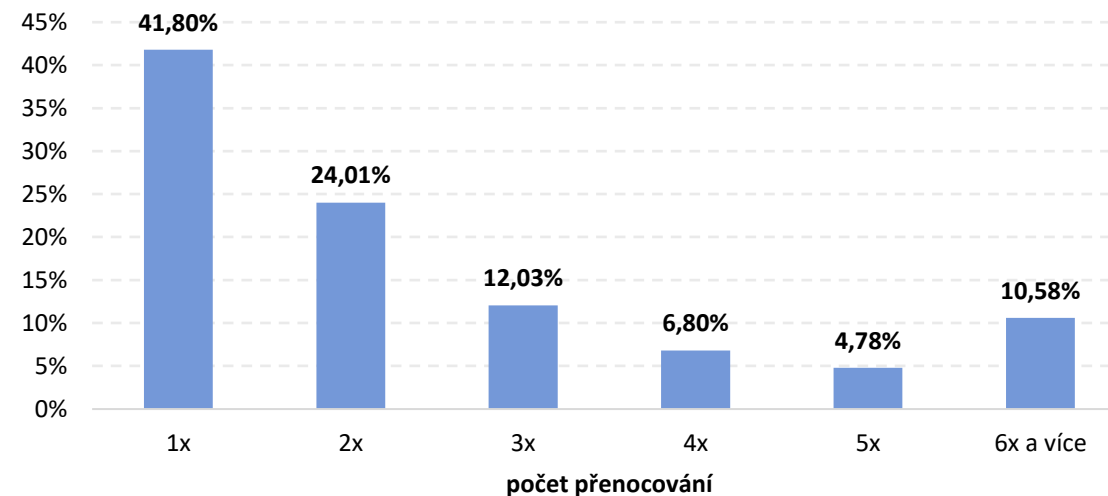
Struktura počtu přenocování turistů



Struktura počtu přenocování domácích turistů



Struktura počtu přenocování zahraničních turistů



*Analýza návštěvnosti KRNAP v dělení na západ,
střed a východ (2022)*



EVROPSKÁ UNIE
Evropský fond pro regionální rozvoj
Operační program Životní prostředí



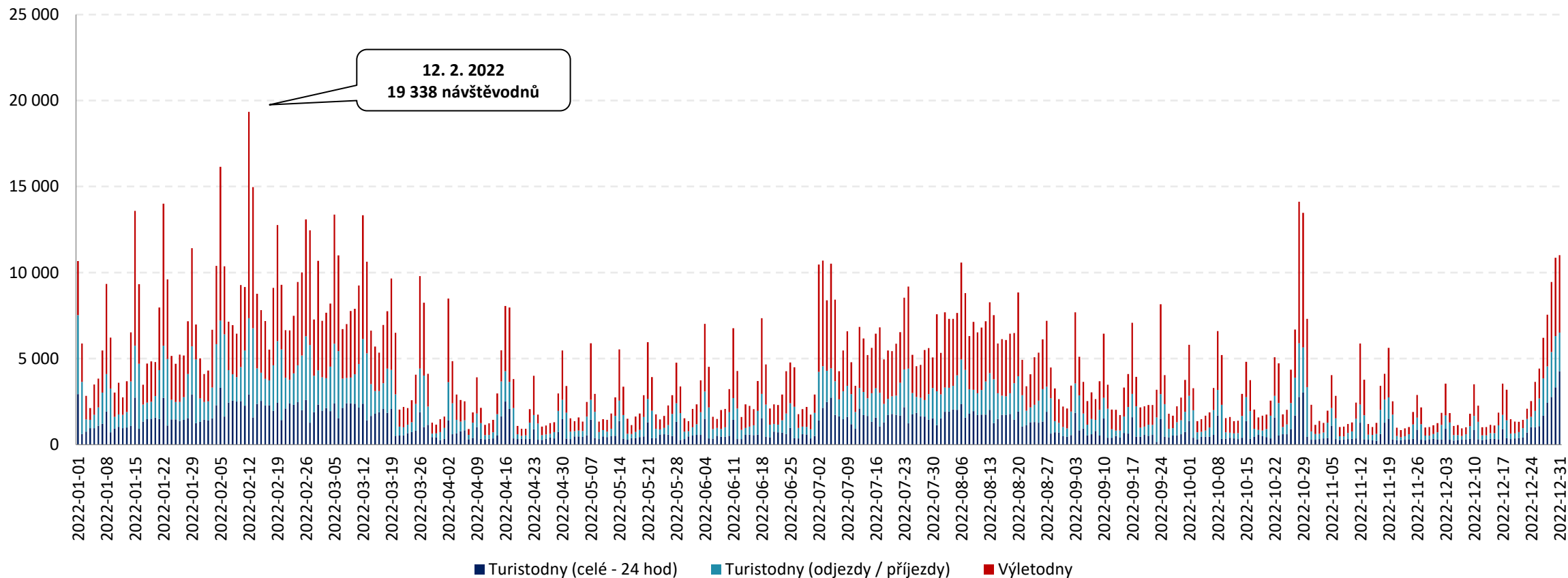
Návštěvnost území KRNAP - západ (2022)

Návštěvnost turistické oblasti KRNAP - západ v roce 2022	KRNAP - západ		
	Domáci	Zahraniční	CELKEM
Turisté	168 102	23 654	191 756
24 hod pobytu	353 660	40 514	394 174
Přenocování	528 492	58 758	587 250
Turistodny	781 332	86 962	868 294
<i>Podíl turistů</i>	<i>88%</i>	<i>12%</i>	<i>100%</i>
<i>Počet 24 hod na turistu</i>	<i>2,10</i>	<i>1,71</i>	<i>2,05</i>
<i>Počet přenocování na turistu</i>	<i>3,14</i>	<i>2,48</i>	<i>3,06</i>
<i>Počet turistodnů na turistu</i>	<i>4,63</i>	<i>3,66</i>	<i>4,51</i>
Výletníci	359 021	93 093	452 113
Výletonávštěvy (výletodny)	684 950	142 659	827 609
<i>Podíl výletníků</i>	<i>79%</i>	<i>21%</i>	<i>100%</i>
<i>Počet výletodnů na výletníka</i>	<i>1,91</i>	<i>1,53</i>	<i>1,83</i>
Návštěvníci (turisté + výletníci)	527 123	116 747	643 869
Návštěvodny (turistodny + výletodny)	1 466 282	229 621	1 695 903
<i>Podíl návštěvníků</i>	<i>82%</i>	<i>18%</i>	<i>100%</i>

Turistickou oblast KRNAP - západ navštívilo v roce 2022 celkem 643 869 návštěvníků, z toho 191 756 turistů (168 102 domácích a 23 654 zahraničních) a 452 113 výletníků (359 021 domácích a 93 093 zahraničních). Celkový počet návštěvodnů činil 1 695 903 (1 446 282 domácích a 229 621 zahraničních), což představuje cca 4 646 osobonávštěv průměrně za den, přičemž podíl zahraničních návštěvníků byl 18 %.

Analýza návštěvnosti – KRNAP - západ

Návštěvnost turistické oblasti KRNAP - západ 2022: Celková návštěvnost

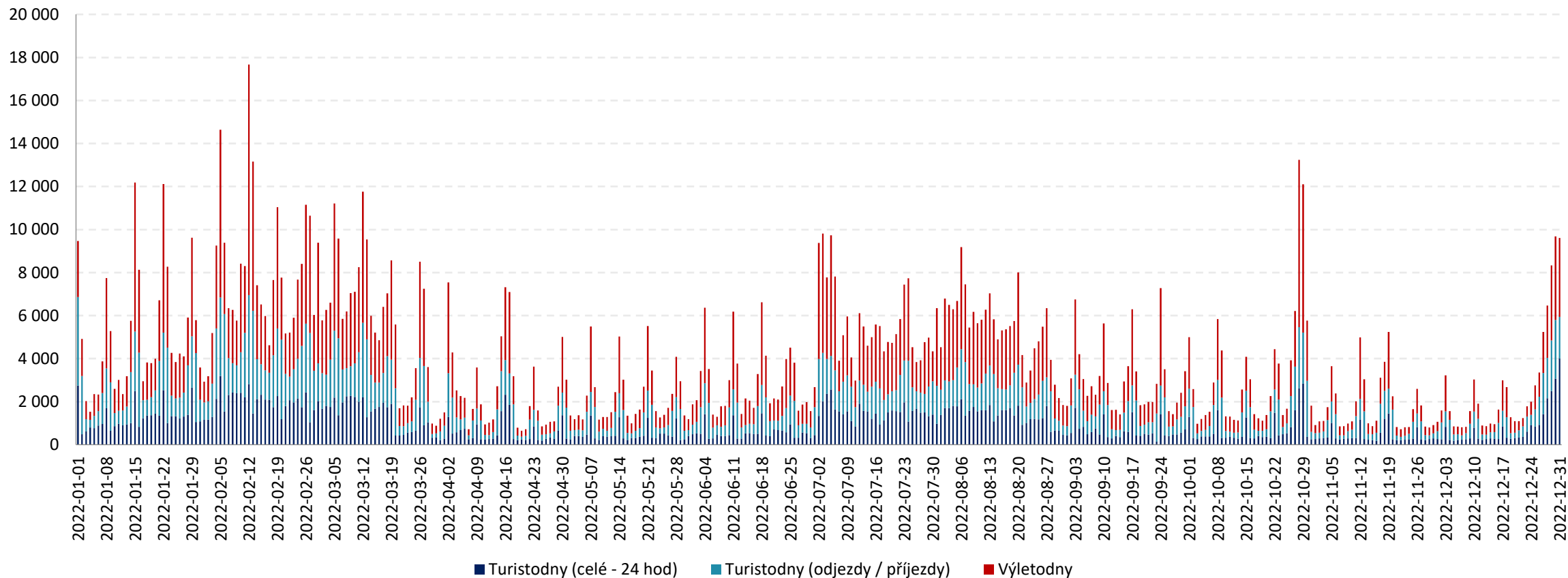


Celková návštěvnost turistické oblasti KRNAP - západ dosáhla v období 1. 1. 2022 – 31. 12. 2022 úrovně **1 695 903 návštěvodníků, tzn. 4 646 osobonávštěv průměrně denně.**

Návštěvnost turistické oblasti KRNAP - západ byla nejvyšší cca od února do poloviny března, v průběhu letních prázdnin, o víkendech (zejména v lednu až březnu a o sobotách), kolem svátku 28. 10. a v posledních dnech roku 2022. Naopak nejnižší návštěvnost (mimo víkendy) byla zaznamenána zhruba od dubna do června a od října do poloviny prosince.

Analýza návštěvnosti – KRNAP - západ

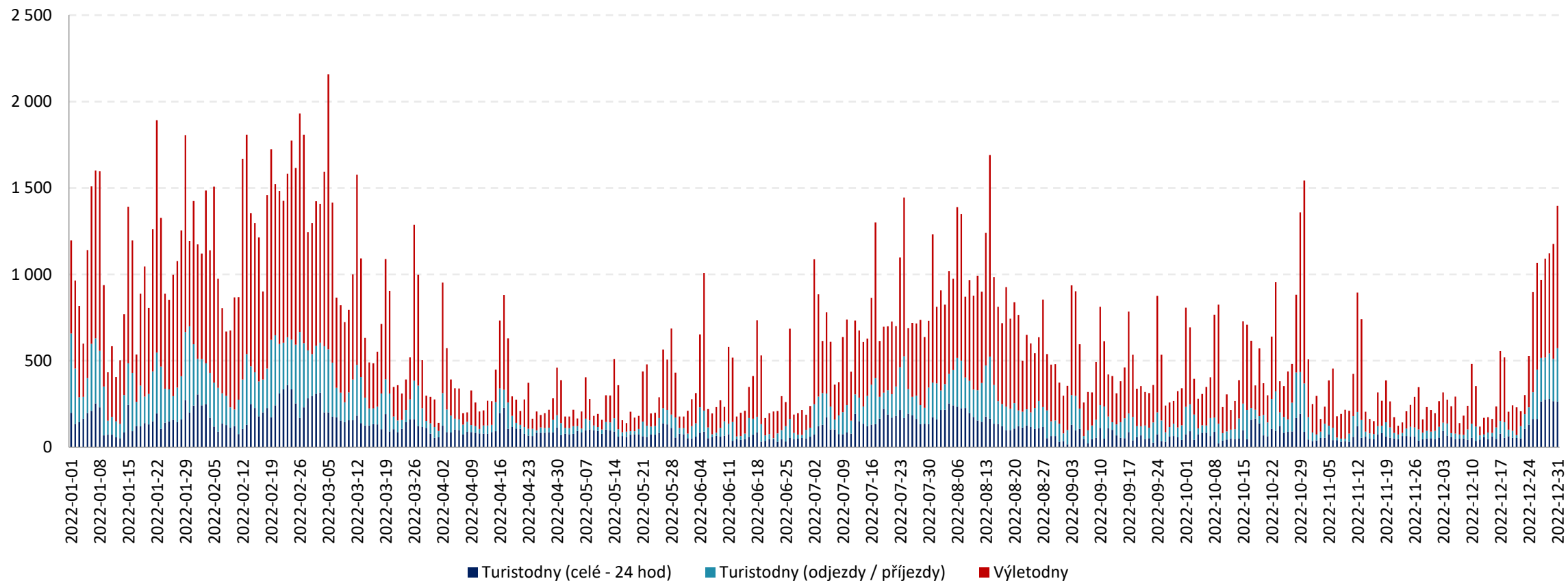
Návštěvnost turistické oblasti KRNAP - západ 2022: Celková návštěvnost – domácí návštěvníci



Celkový počet domácích návštěvníků v turistické oblasti KRNAP - západ dosáhl v období 1. 1. 2022 – 31. 12. 2022 úrovně **1 466 282 návštěvodnů, tzn. 4 017 osobonávštěv průměrně denně**. Domácí návštěvnost turistické oblasti KRNAP – západ byla dlouhodobě nejvyšší v období jarních prázdnin, které napříč republikou probíhaly od 7. 2. do 20. 3., dále o víkendech, zejména v zimě (nejnavštěvovanějším víkendem byly dny 12. a 13. 2.), kolem svátku 28. 10. a na konci roku. Stabilně vyšší návštěvnost byla během letních prázdnin, vůbec nejvyšší v létě byla 2. – 6. 7. Cca od dubna do června a od října do poloviny prosince, byla návštěvnost (až víkendy) značně nižší než v jiných měsících.

Analýza návštěvnosti – KRNAP - západ

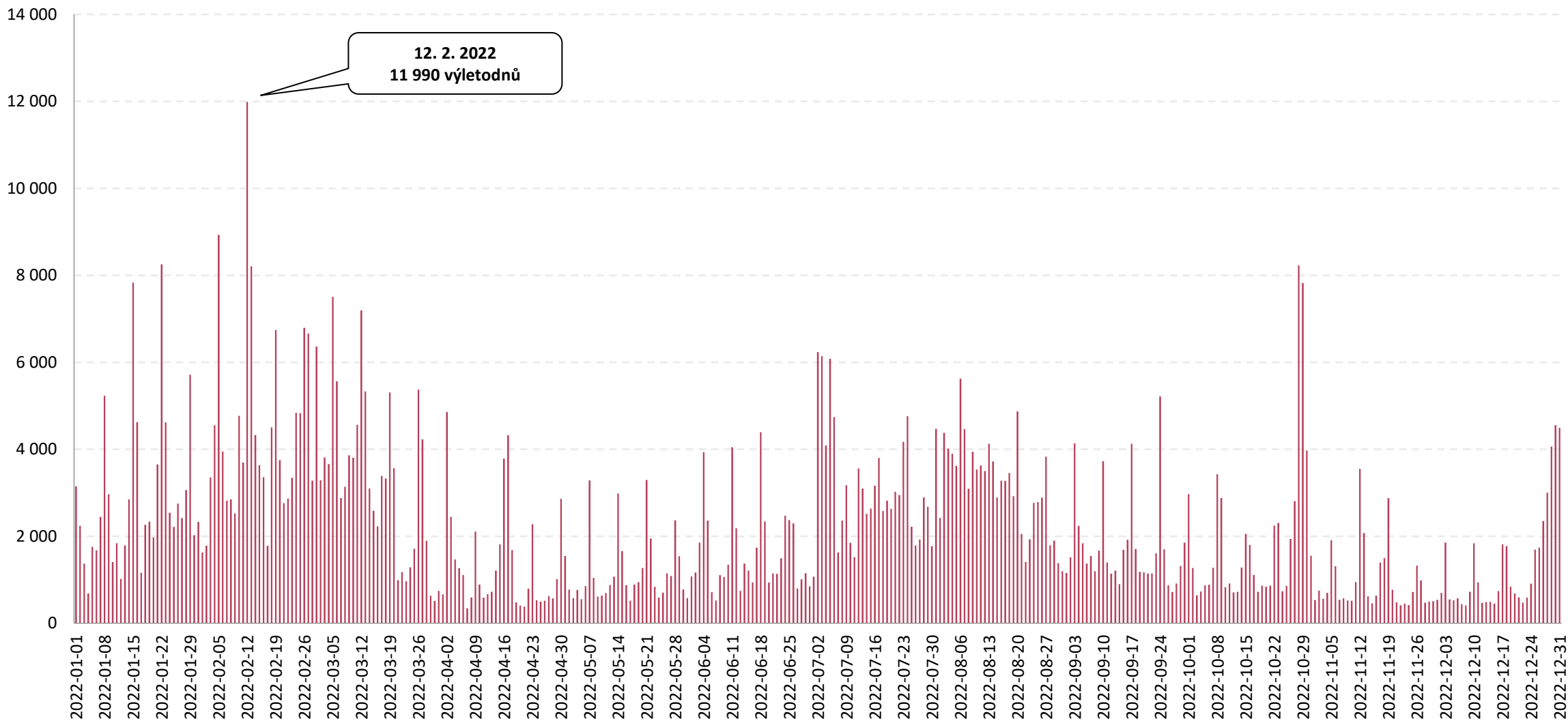
Návštěvnost turistické oblasti KRNAP - západ 2022: Celková návštěvnost – zahraniční návštěvníci



Celkový počet zahraničních návštěvníků v turistické oblasti KRNAP - západ dosáhl v období 1. 1. 2022 – 31. 12. 2022 úroveň **229 621 návštěvodnů, tzn. 629 osobonávštěv průměrně denně**. Zahraniční návštěvnost turistické oblasti KRNAP - západ byla jednoznačně nejvyšší v zimě, zhruba od ledna do poloviny března a vůbec nejvyšší v týdnu 21. – 27. 2. Vysoké zahraniční návštěvnosti bylo dosaženo také o víkendech (zejména v zimě a v létě) a v posledních dnech roku 2022. Stabilně vyšší návštěvnost byla zaznamenána v průběhu letních prázdnin.

Analýza návštěvnosti – KRNAP - západ

Návštěvnost turistické oblasti KRNAP - západ 2022: Jednodenní návštěvnost – výletníci celkem

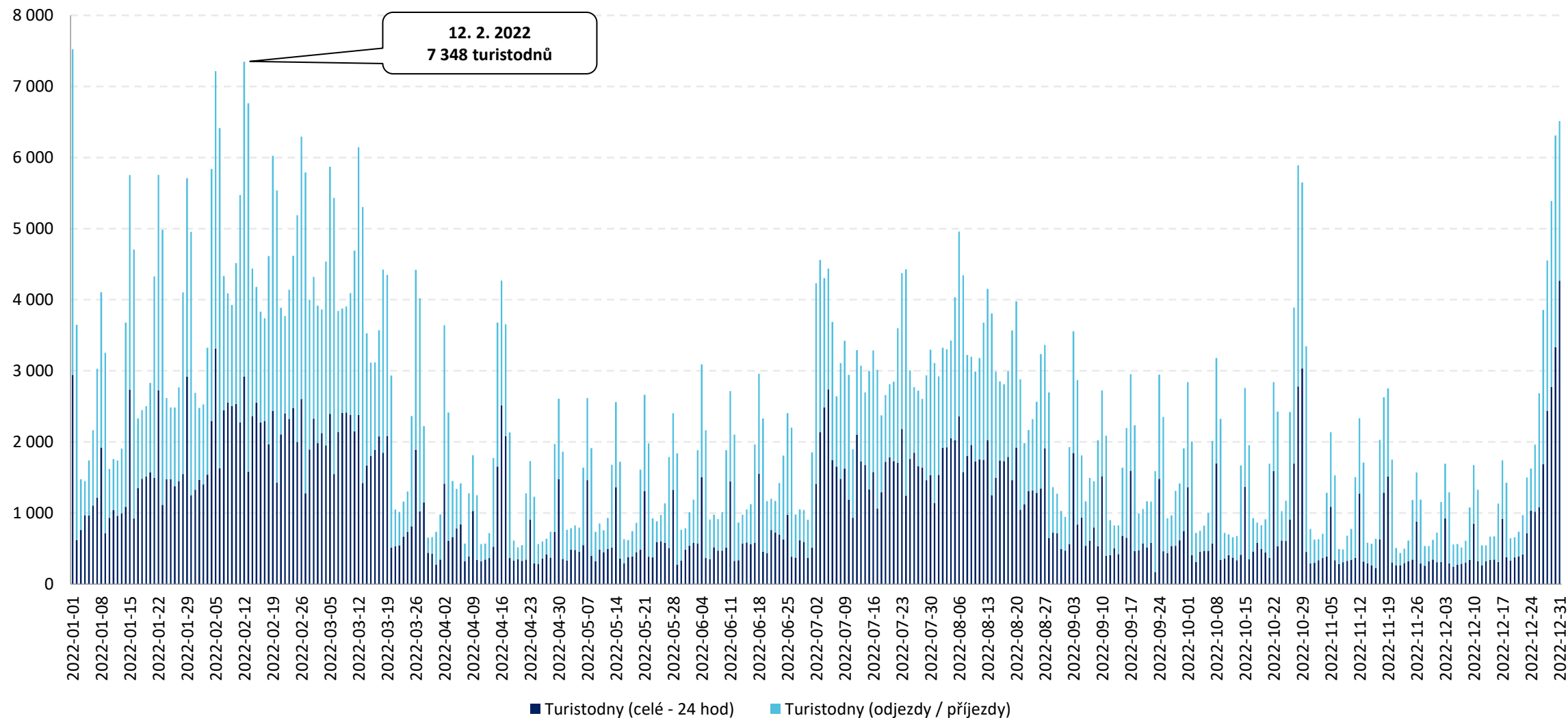


Název projektu: Usměrnění návštěvnosti v Krkonošském národním parku vzhledem k zájmům ochrany přírody - VII. Etapa

Číslo projektu: CZ.05.4.27/0.0/0.0/20_142/0014014

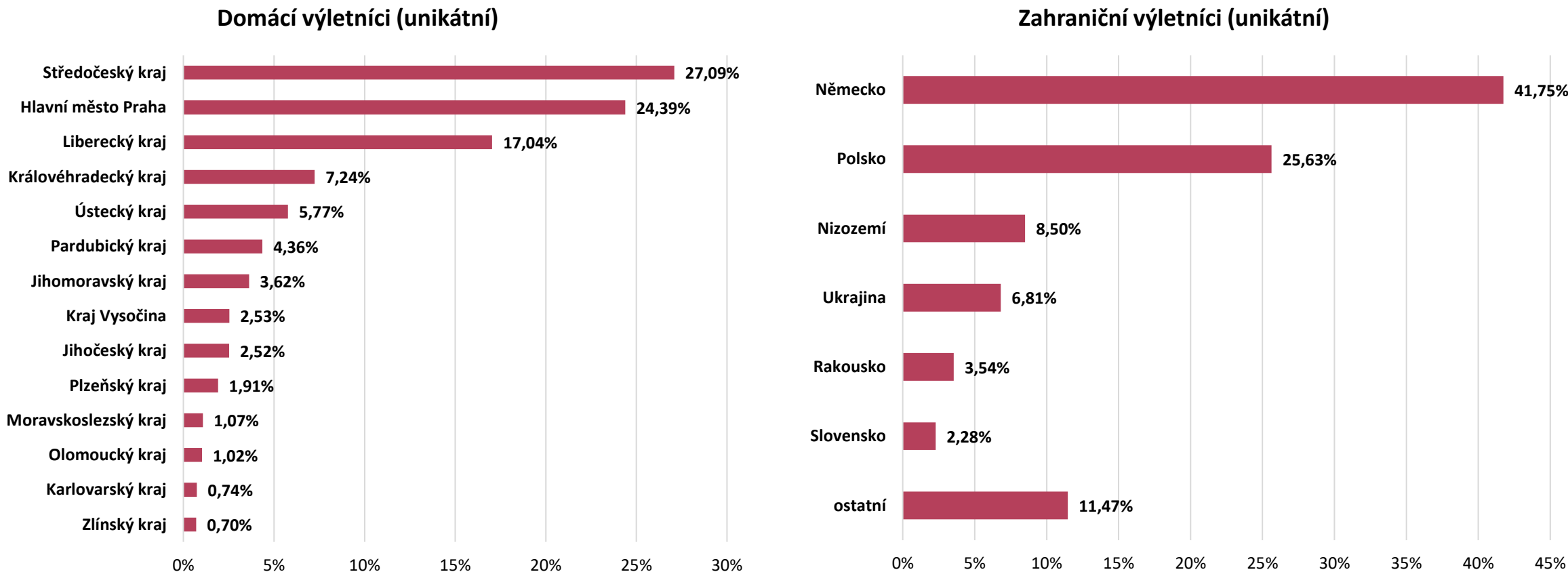
Analýza návštěvnosti – KRNAP - západ

Návštěvnost turistické oblasti KRNAP - západ 2022: Turistická návštěvnost – turisté celkem



Analýza návštěvnosti – KRNAP - západ

Návštěvnost turistické oblasti KRNAP - západ 2022: Odkud přijíždí výletníci?

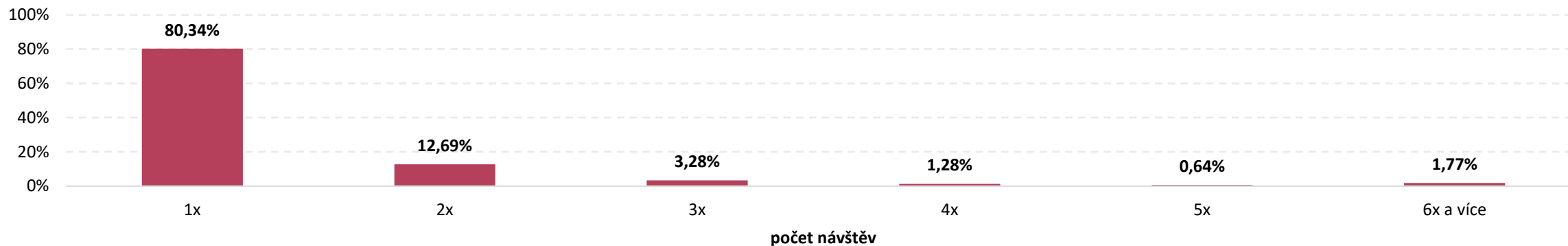


Nejvyšší počet jednodenních návštěvníků míří do turistické oblasti KRNAP - západ ze **Středočeského kraje a Hlavního města Prahy**, s odstupem následuje Liberecký kraj. Více než třetina všech domácích výletníků pochází z těchto tří krajů. Z hlediska národnosti převažují **jednodenní návštěvníci z Německa a Polska**.

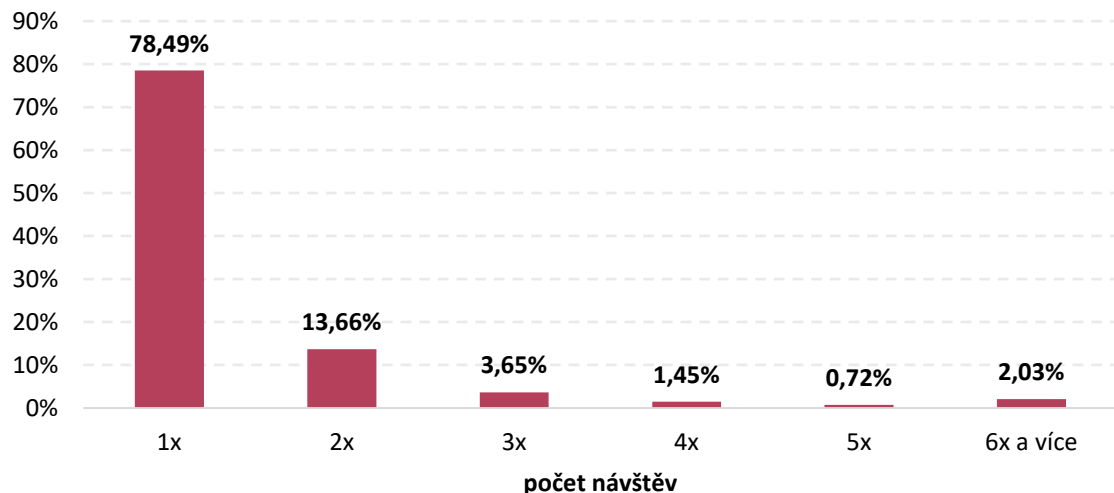
Analýza návštěvnosti – KRNAP - západ

Návštěvnost turistické oblasti KRNAP - západ 2022: Struktura příjezdů výletníků

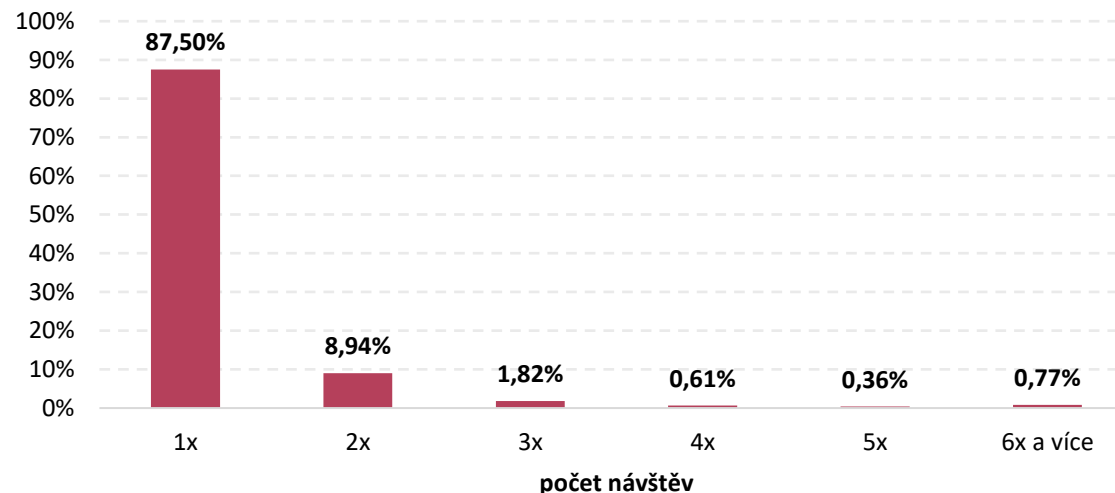
Struktura příjezdů výletníků



Struktura příjezdů domácích výletníků

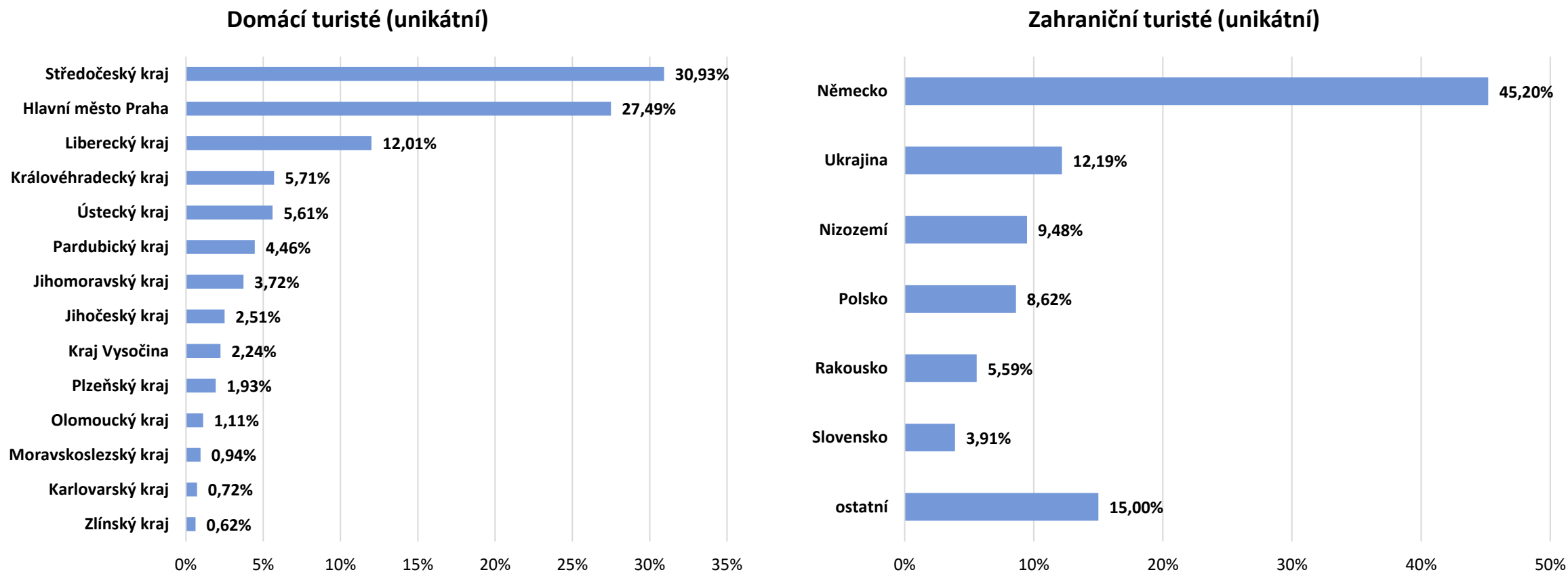


Struktura příjezdů zahraničních výletníků



Analýza návštěvnosti – KRNAP - západ

Návštěvnost turistické oblasti KRNAP - západ 2022: Odkud přijíždí turisté?

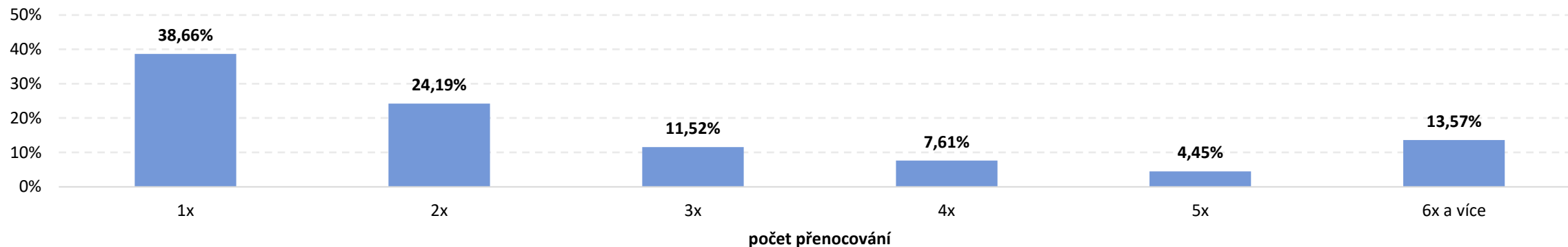


Nejvyšší počet turistů míří do turistické oblasti KRNAP - západ jednoznačně ze **Středočeského kraje a Hlavního města Prahy**, s velkým odstupem následuje Liberecký kraj. Z hlediska národnosti jednoznačně převažují **zahranční návštěvníci z Německa**.

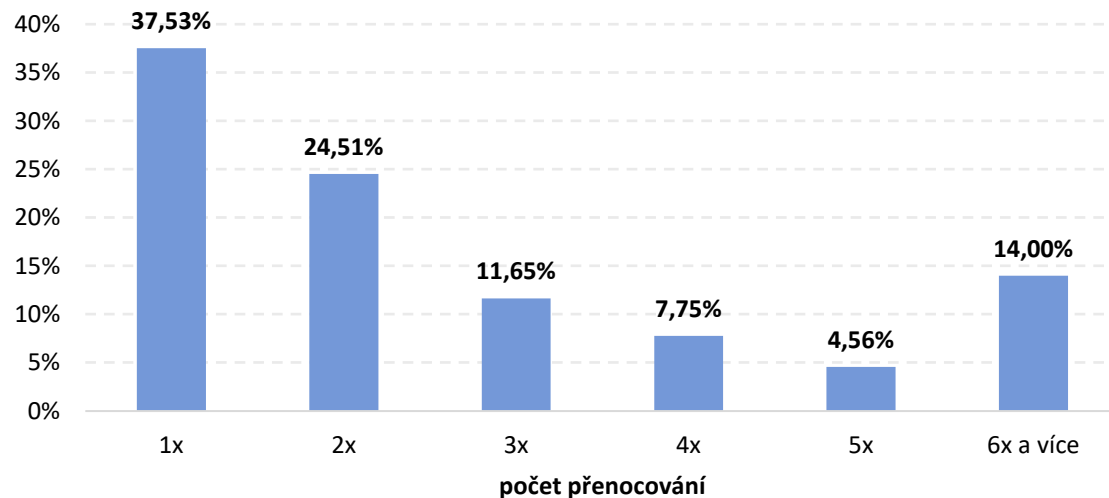
Analýza návštěvnosti – KRNAP - západ

Návštěvnost turistické oblasti KRNAP - západ 2022: Struktura počtu přenocování turistů

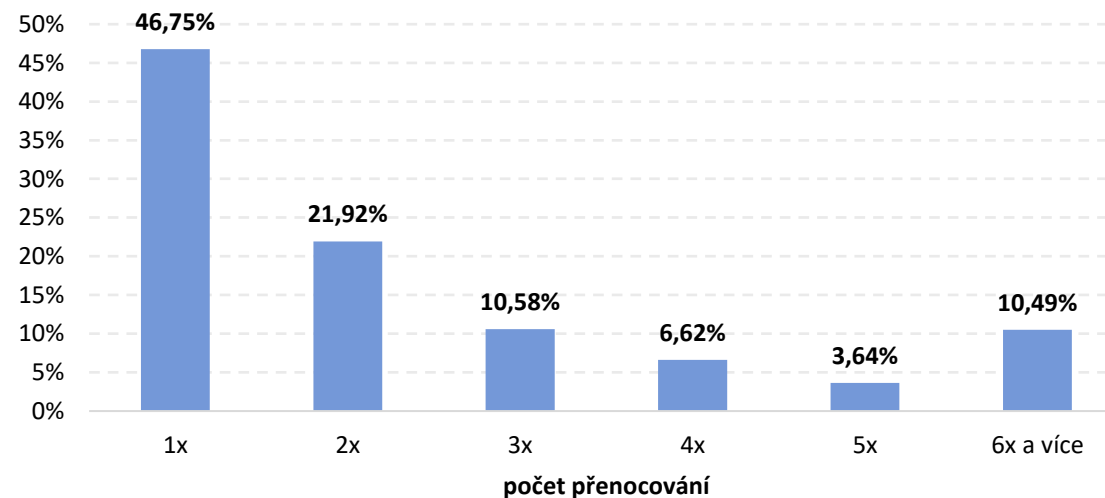
Struktura počtu přenocování turistů



Struktura počtu přenocování domácích turistů



Struktura počtu přenocování zahraničních turistů



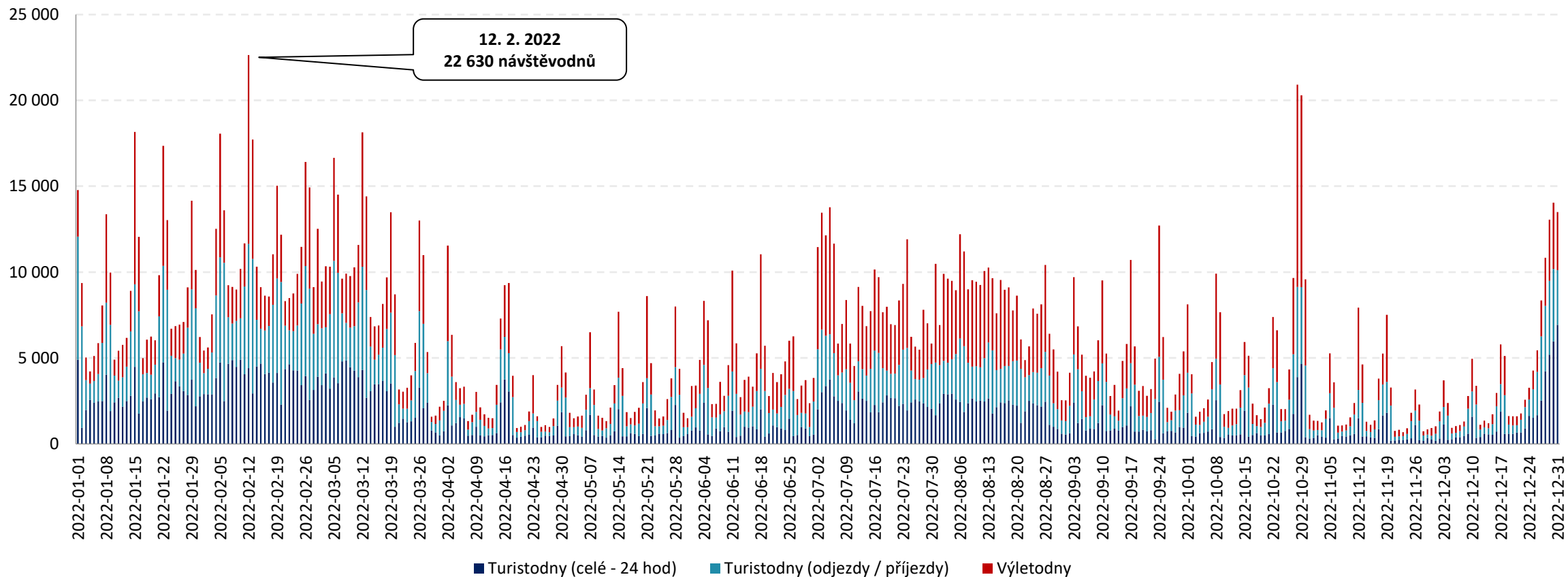
Návštěvnost území KRNAP - střed (2022)

Návštěvnost turistické oblasti KRNAP - střed v roce 2022	KRNAP - střed		
	Domáci	Zahraniční	CELKEM
Turisté	269 536	34 660	304 195
24 hod pobyty	546 071	82 297	628 368
Přenocování	946 123	126 050	1 072 173
Turistodny	1 203 740	154 816	1 358 556
<i>Podíl turistů</i>	<i>89%</i>	<i>11%</i>	<i>100%</i>
<i>Počet 24 hod na turistu</i>	<i>2,02</i>	<i>2,37</i>	<i>2,06</i>
<i>Počet přenocování na turistu</i>	<i>3,51</i>	<i>3,64</i>	<i>3,52</i>
<i>Počet turistodnů na turistu</i>	<i>4,44</i>	<i>4,45</i>	<i>4,44</i>
Výletníci	454 799	77 643	532 442
Výletonávštěvy (výletodny)	744 055	108 426	852 481
<i>Podíl výletníků</i>	<i>85%</i>	<i>15%</i>	<i>100%</i>
<i>Počet výletodnů na výletníka</i>	<i>1,64</i>	<i>1,40</i>	<i>1,60</i>
Návštěvníci (turisté + výletníci)	724 335	112 303	836 637
Návštěvodny (turistodny + výletodny)	1 947 795	263 242	2 211 037
<i>Podíl návštěvníků</i>	<i>87%</i>	<i>13%</i>	<i>100%</i>

Turistickou oblast KRNAP - střed navštívilo v roce 2022 celkem 836 637 návštěvníků, z toho 304 195 turistů (269 536 domácích a 34 660 zahraničních) a 532 442 výletníků (454 799 domácích a 77 643 zahraničních). Celkový počet návštěvodnů činil 2 211 037 (1 947 795 domácích a 263 242 zahraničních), což představuje cca 6 058 osobonávštěv průměrně za den, přičemž podíl zahraničních návštěvníků byl 13 %.

Analýza návštěvnosti – KRNAP - střed

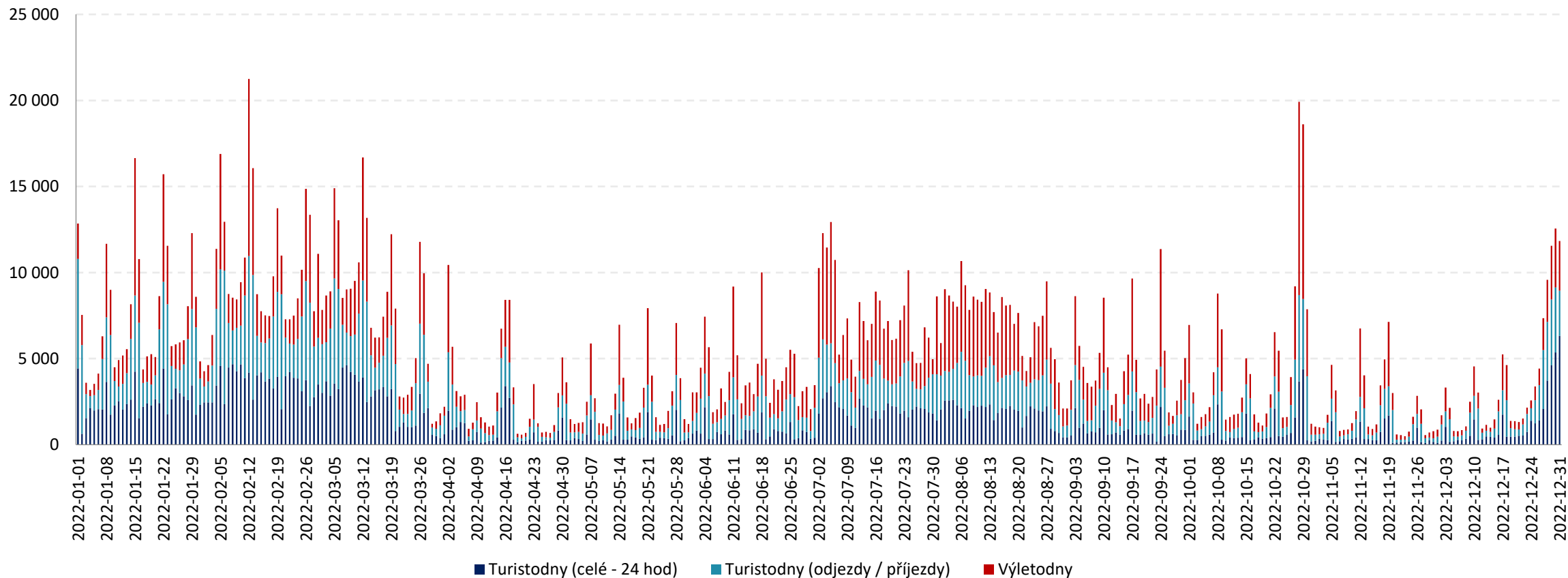
Návštěvnost turistické oblasti KRNAP - střed 2022: Celková návštěvnost



Celková návštěvnost turistické oblasti KRNAP - střed dosáhla v období 1. 1. 2022 – 31. 12. 2022 úroveň **2 211 037 návštěvodnů**, tzn. **6 058 osobonávštěv průměrně denně**. Návštěvnost turistické oblasti KRNAP - střed byla dlouhodobě nejvyšší od února do poloviny března, o víkendech v zimě (zejména o sobotách), v termínech 2. – 6. 7. a 28. – 29. 10. a v posledních dnech roku 2022. Stabilně vyšší návštěvnost byla zaznamenána v průběhu letních prázdnin a obecně o víkendech. Naopak nejnižší návštěvnost (mimo víkendy) byla zhruba od dubna do května a od října do poloviny prosince.

Analýza návštěvnosti – KRNAP - střed

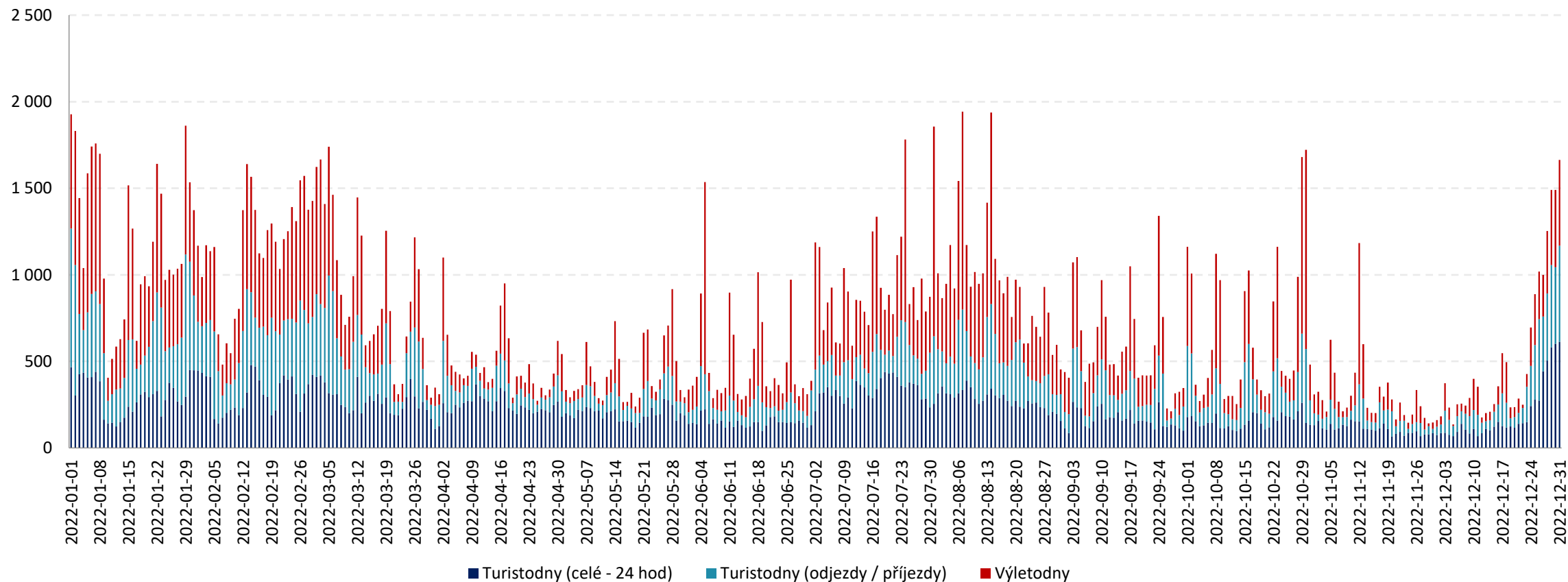
Návštěvnost turistické oblasti KRNAP - střed 2022: Celková návštěvnost – domácí návštěvníci



Celkový počet domácích návštěvníků v turistické oblasti KRNAP - střed dosáhl v období 1. 1. 2022 – 31. 12. 2022 úroveň **1 947 795 návštěvodnů, tzn. 5 336 osobonávštěv průměrně denně**. Domácí návštěvnost turistické oblasti KRNAP - střed byla nejvyšší od února do poloviny března (období v kterém probíhaly jarní prázdniny jednotlivých okresů a městských částí), o víkendech v zimě (zejména o sobotách), v termínech 2. – 6. 7. a 28. – 29. 10. a v posledních dnech roku 2022. Stabilně vyšší návštěvnost byla v lednu, v průběhu letních prázdnin a obecně o víkendech. Naopak nejnižší návštěvnost (mimo víkendy) byla zhruba od dubna do května a od října do poloviny prosince.

Analýza návštěvnosti – KRNAP - střed

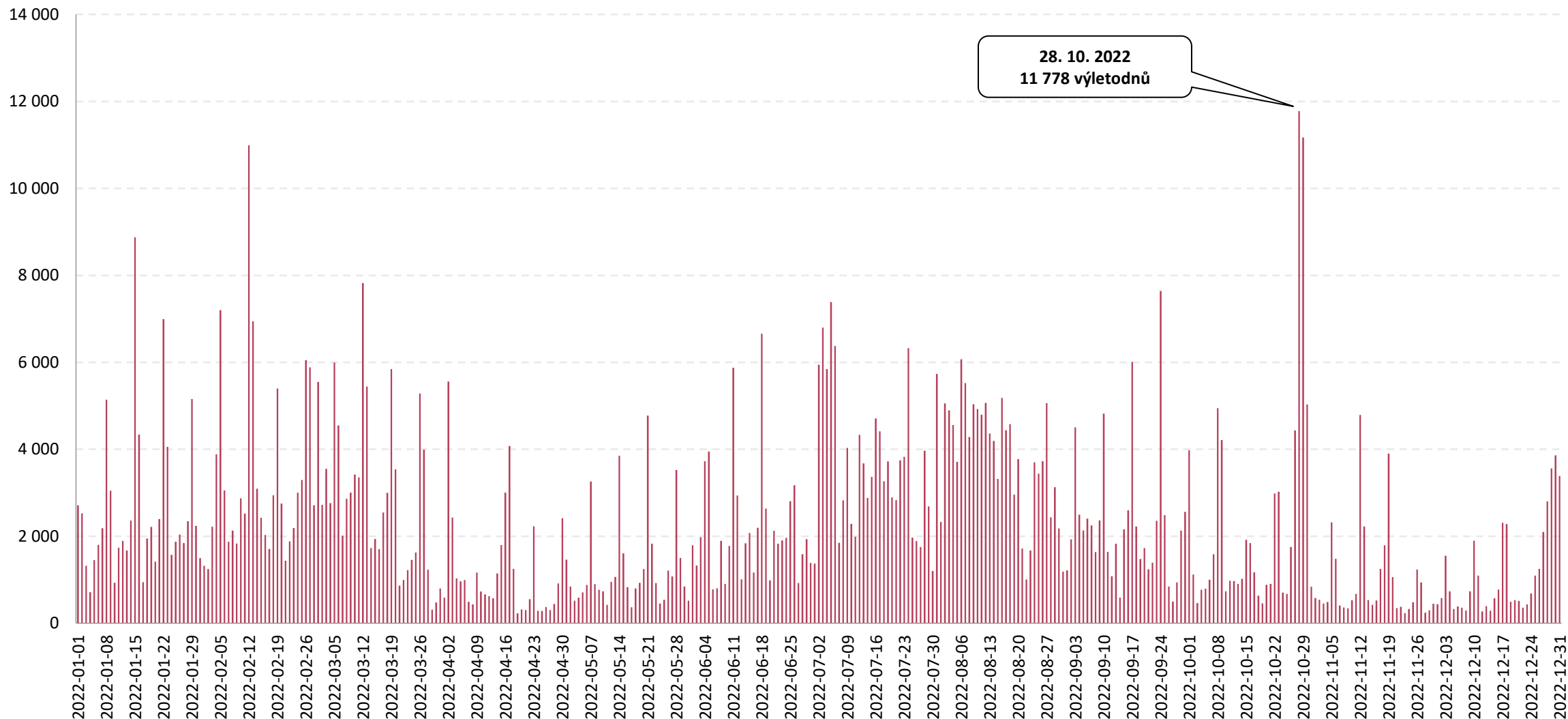
Návštěvnost turistické oblasti KRNAP - střed 2022: Celková návštěvnost – zahraniční návštěvníci



Celkový počet zahraničních návštěvníků v turistické oblasti KRNAP - střed dosáhl v období 1. 1. 2022 – 31. 12. 2022 úroveň **263 242 návštěvodnů, tzn. 721 osobonávštěv průměrně denně**. Zahraniční návštěvnost turistické oblasti KRNAP - střed byla, až na určité výkyvy (např. 10. – 14. 1 nebo 8. – 12. 2.), nejvyšší od ledna do poloviny března, o víkendech, zejména o sobotách v zimě a uprostřed letních prázdnin a také několik posledních dní v roce, s návštěvnickou kulminací 31. 1. Stablně vyšší zahraniční návštěvnost byla zaznamenána v průběhu letních prázdnin a o víkendech v září a říjnu.

Analýza návštěvnosti – KRNAP - střed

Návštěvnost turistické oblasti KRNAP - střed 2022: Jednodenní návštěvnost – výletníci celkem

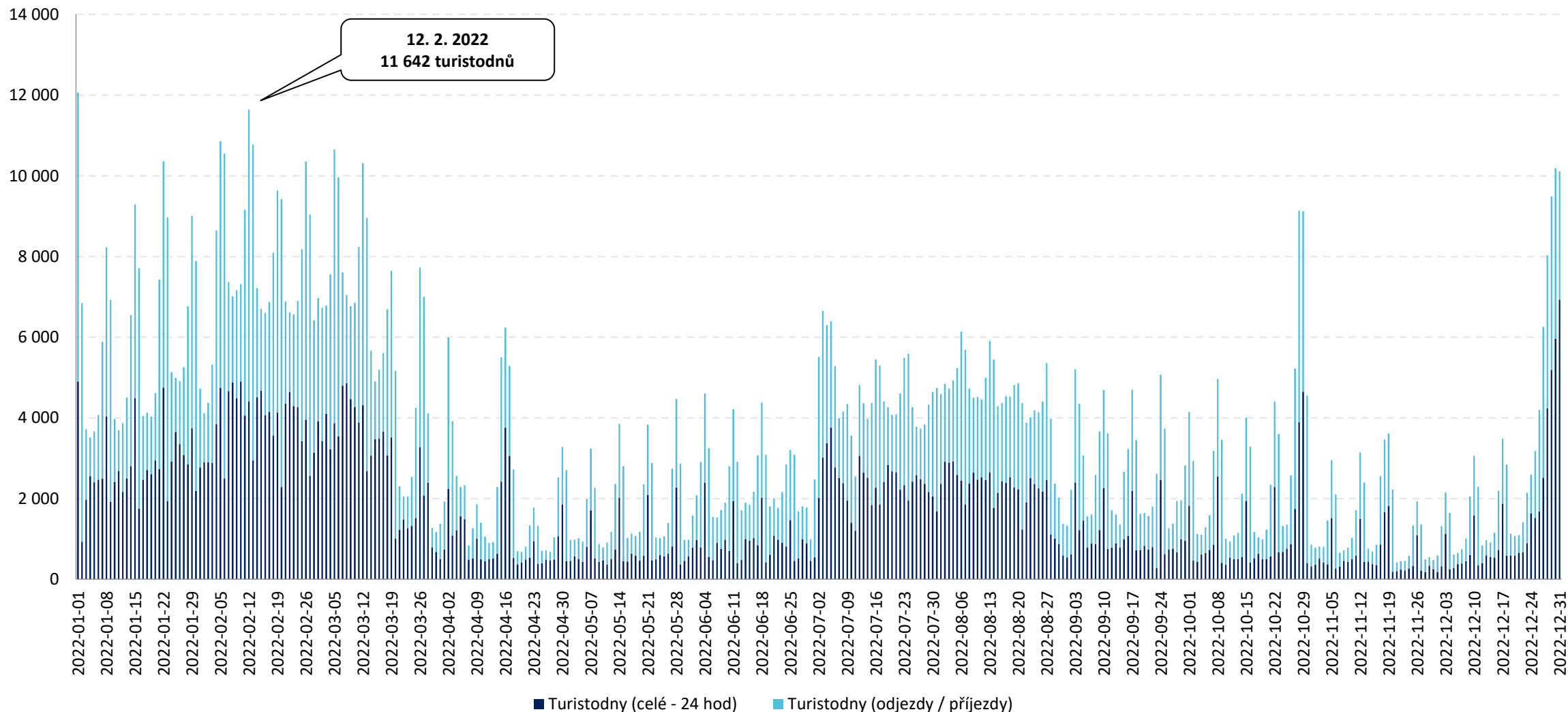


Název projektu: Usměrnění návštěvnosti v Krkonošském národním parku vzhledem k zájmům ochrany přírody - VII. Etapa

Číslo projektu: CZ.05.4.27/0.0/0.0/20_142/0014014

Analýza návštěvnosti – KRNAP - střed

Návštěvnost turistické oblasti KRNAP - střed 2022: Turistická návštěvnost – turisté celkem

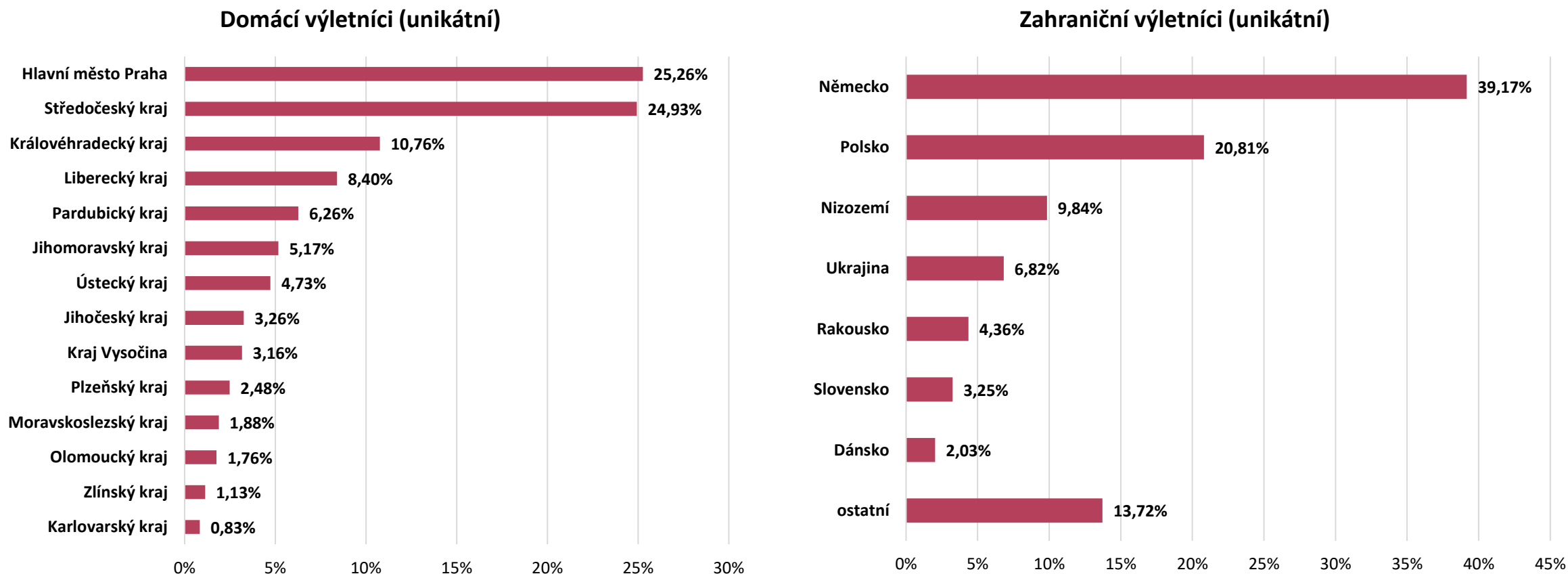


Název projektu: Usměrnění návštěvnosti v Krkonošském národním parku vzhledem k zájmům ochrany přírody - VII. Etapa

Číslo projektu: CZ.05.4.27/0.0/0.0/20_142/0014014

Analýza návštěvnosti – KRNAP - střed

Návštěvnost turistické oblasti KRNAP - střed 2022: Odkud přijíždí výletníci?

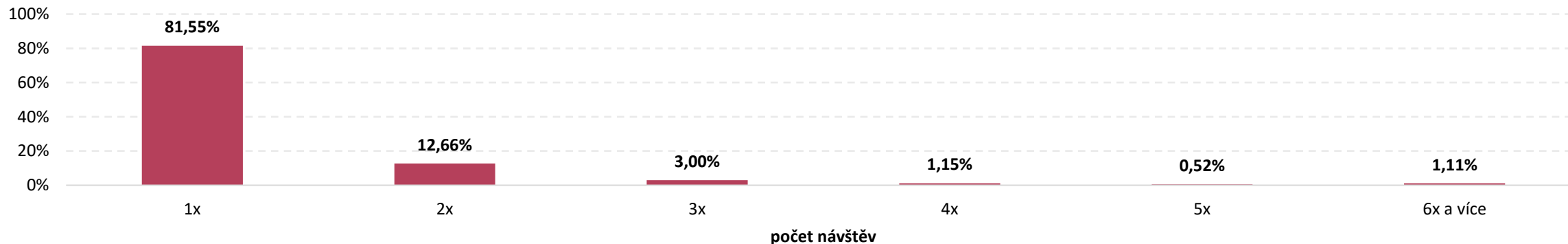


Nejvyšší počet jednodenních návštěvníků míří do turistické oblasti KRNAP - střed z **Hlavního města Prahy a Středočeského kraje**. Podíl domácích výletníků z těchto dvou krajů tvoří dohromady přes 50 %. Z hlediska národnosti převažují jednoznačně **jednodenní návštěvníci z Německa**, s odstupem pak návštěvníci z Polska.

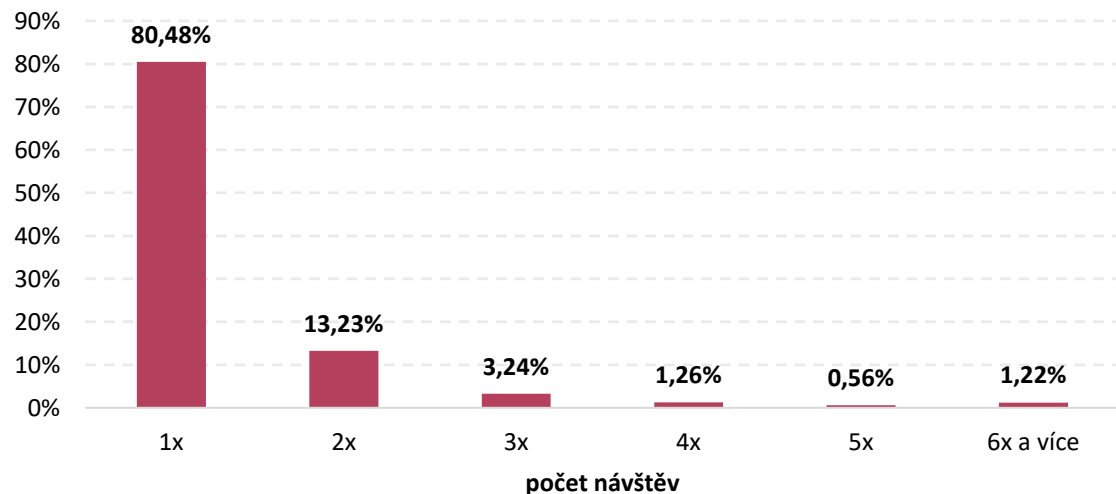
Analýza návštěvnosti – KRNAP - střed

Návštěvnost turistické oblasti KRNAP - střed 2022: Struktura příjezdů výletníků

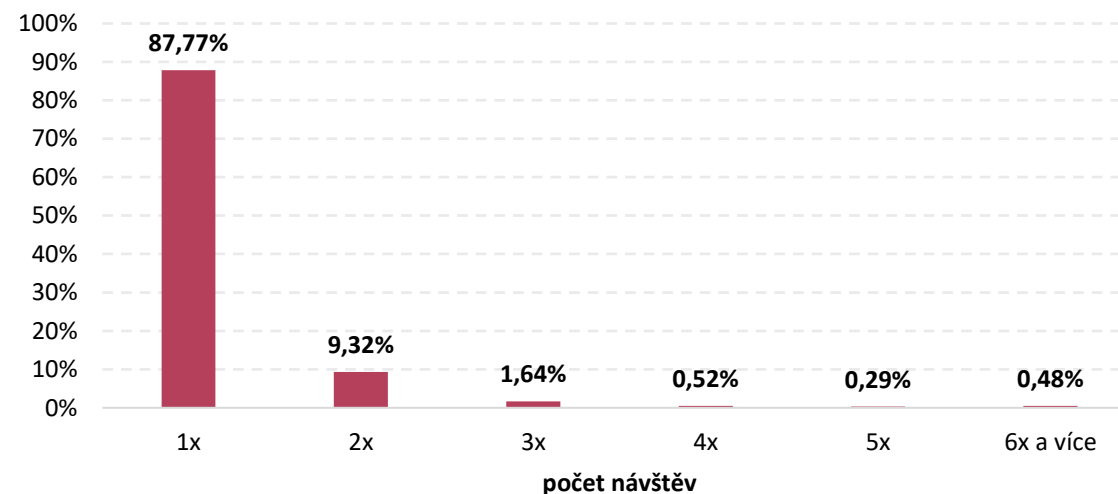
Struktura příjezdů výletníků



Struktura příjezdů domácích výletníků

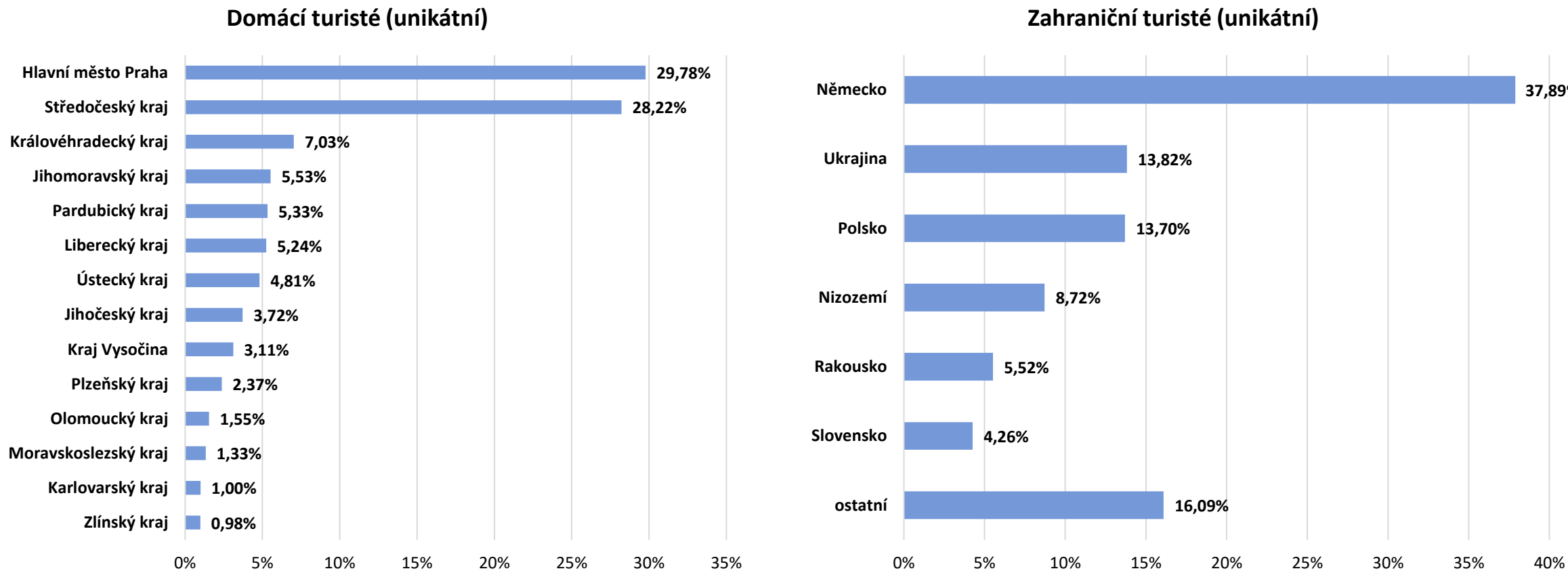


Struktura příjezdů zahraničních výletníků



Analýza návštěvnosti – KRNAP - střed

Návštěvnost turistické oblasti KRNAP - střed 2022: Odkud přijíždí turisté?

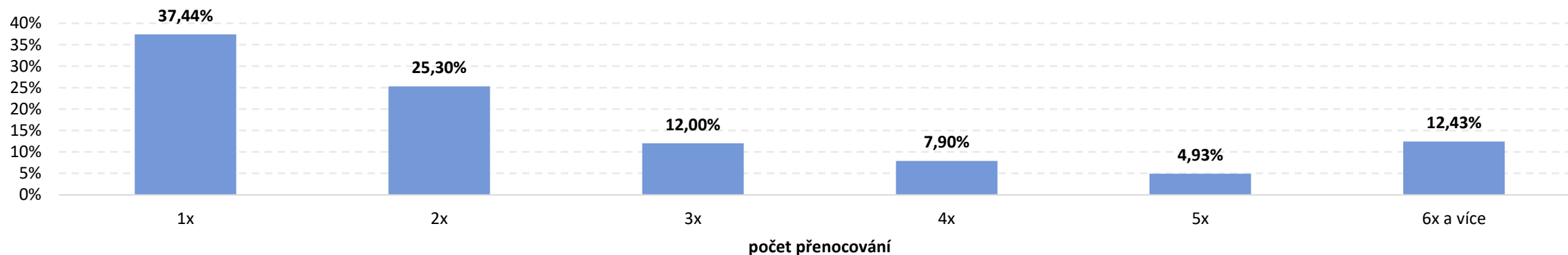


Nejvyšší počet turistů míří do turistické oblasti KRNAP - západ jednoznačně z **Hlavního města Prahy a Středočeského kraje**, dohromady tvoří téměř 60 % všech domácích turistů. Z hlediska národnosti jednoznačně převažují **zahranční návštěvníci z Německa**.

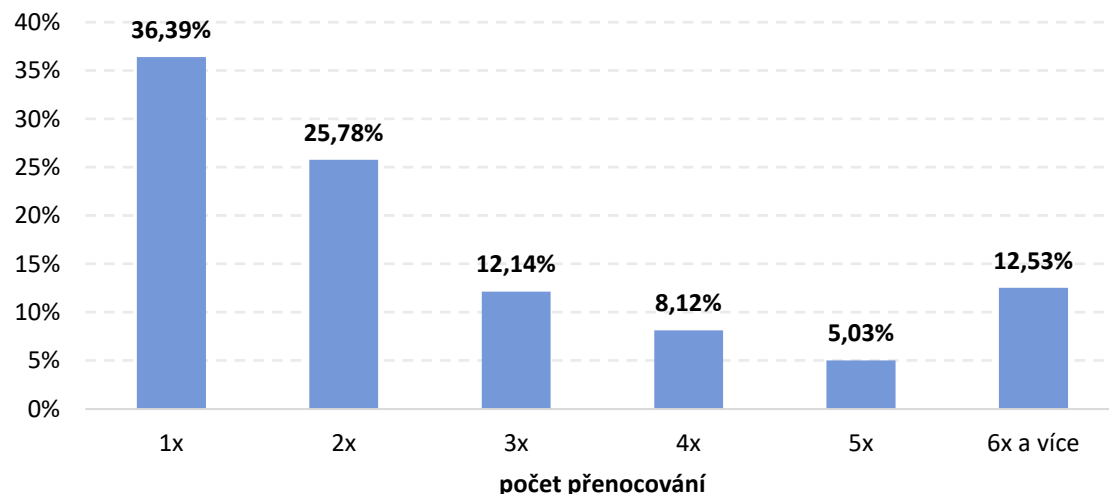
Analýza návštěvnosti – KRNAP - střed

Návštěvnost turistické oblasti KRNAP - střed 2022: Struktura počtu přenocování turistů

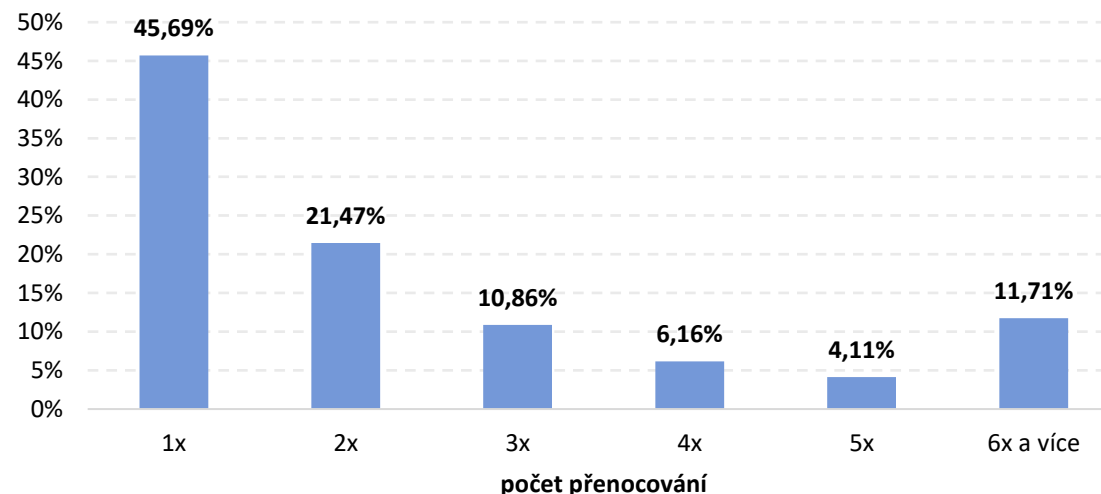
Struktura počtu přenocování turistů



Struktura počtu přenocování domácích turistů



Struktura počtu přenocování zahraničních turistů



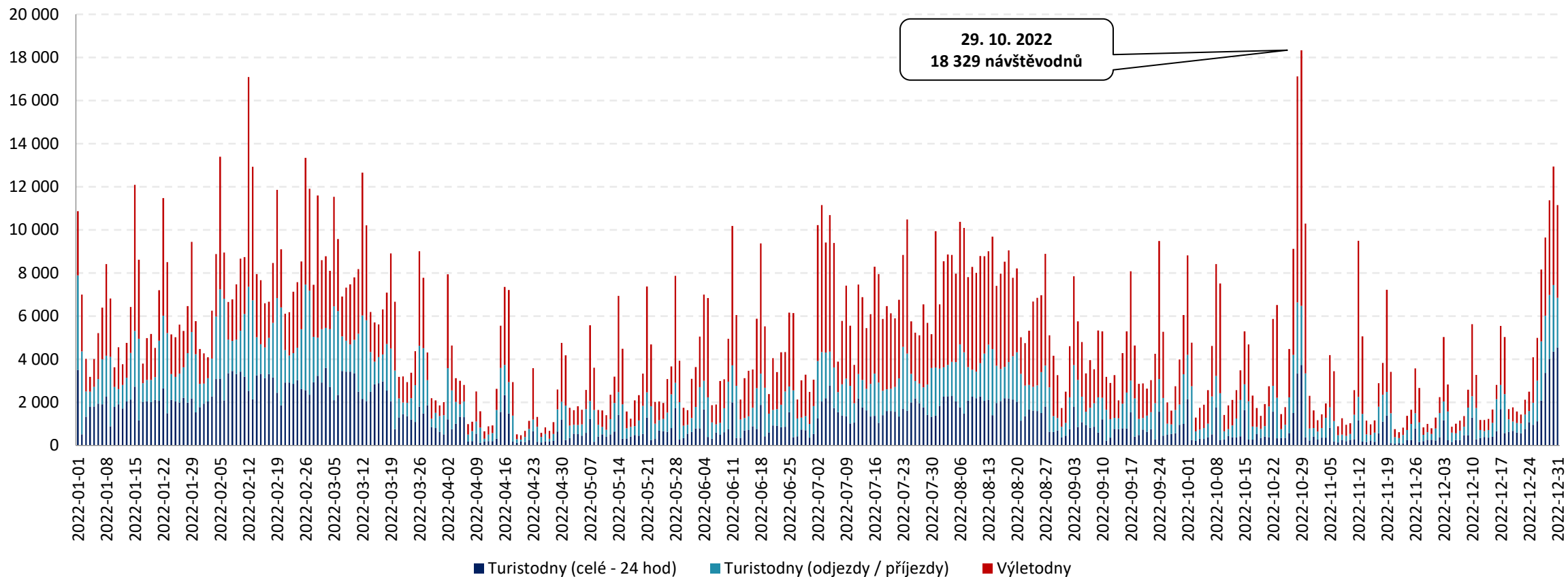
Návštěvnost území KRNAP - východ (2022)

Návštěvnost turistické oblasti KRNAP - východ v roce 2022	KRNAP - východ		
	Domácí	Zahraniční	CELKEM
Turisté	209 778	21 610	231 389
24 hod pobytu	420 721	39 893	460 614
Přenocování	641 173	60 449	701 622
Turistodny	885 132	83 111	968 243
<i>Podíl turistů</i>	91%	9%	100%
<i>Počet 24 hod na turistu</i>	2,00	1,84	1,98
<i>Počet přenocování na turistu</i>	3,06	2,80	3,03
<i>Počet turistodnů na turistu</i>	4,20	3,83	4,16
Výletníci	384 437	132 005	516 443
Výletonávštěvy (výletodny)	687 997	200 816	888 813
<i>Podíl výletníků</i>	74%	26%	100%
<i>Počet výletodnů na výletníka</i>	1,79	1,52	1,72
Návštěvníci (turisté + výletníci)	594 215	153 615	747 832
Návštěvodny (turistodny + výletodny)	1 573 129	283 927	1 857 056
<i>Podíl návštěvníků</i>	79%	21%	100%

Turistickou oblast KRNAP - východ navštívilo v roce 2022 celkem 747 832 návštěvníků, z toho 231 389 turistů (209 778 domácích a 21 610 zahraničních) a 516 443 výletníků (384 437 domácích a 132 005 zahraničních). Celkový počet návštěvodnů činil 1 857 056 (1 573 129 domácích a 283 927 zahraničních), což představuje cca 5 088 osobonávštěv průměrně za den, přičemž podíl zahraničních návštěvníků byl 21 %.

Analýza návštěvnosti – KRNPAP - východ

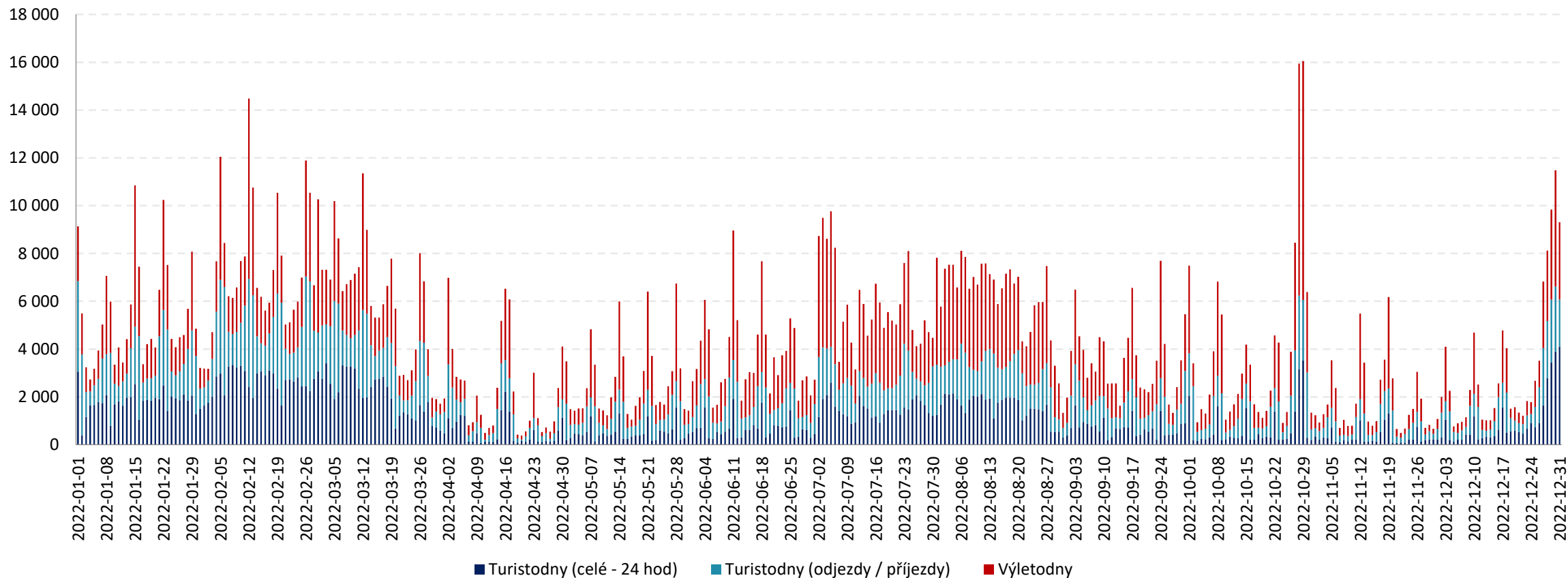
Návštěvnost turistické oblasti KRNPAP - východ 2022: Celková návštěvnost



Celková návštěvnost turistické oblasti KRNPAP - východ dosáhla v období 1. 1. 2022 – 31. 12. 2022 úroveň **1 857 056 návštěvodnů, tzn. 5 088 osobonávštěv průměrně denně**. Návštěvnost turistické oblasti KRNPAP - východ byla nejvyšší od února do poloviny března, v průběhu letních prázdnin (zejména na začátku července a od 2. do 19. 8.), ve dnech kolem svátku 28. 10. a také v posledních dnech před Novým rokem. Vyšší návštěvnost byla zaznamenána obecně o víkendech, především pak o sobotách a to po celý rok 2022, přičemž stabilně nejnavštěvovanějšími byly víkendy v zimě.

Analýza návštěvnosti – KRNPAP - východ

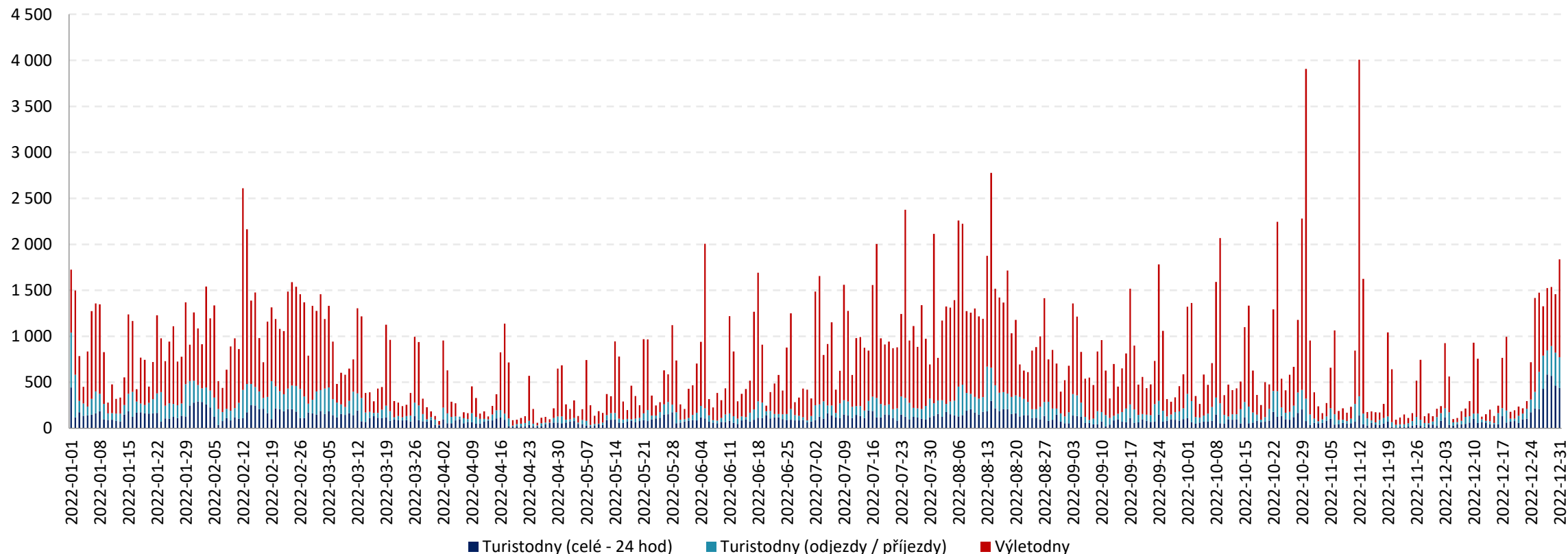
Návštěvnost turistické oblasti KRNPAP - východ 2022: Celková návštěvnost – domácí návštěvníci



Celkový počet domácích návštěvníků v turistické oblasti KRNPAP - východ dosáhl v období 1. 1. 2022 – 31. 12. 2022 úrovně **1 573 129 návštěvodnů**, tzn. **4 310 osobonávštěv průměrně denně**. Domácí návštěvnost turistické oblasti KRNPAP - východ byla nejvyšší v únoru a březnu, během letních prázdnin a vůbec nejvyšší ve dnech kolem svátku 28. 10., dále o víkendech (především o sobotách) v zimě, 2. – 6. 7. a v posledních dnech roku 2022. Vyšší návštěvnost v rámci týdne byla po celý rok 2022 zaznamenána o víkendech a především o sobotách.

Analýza návštěvnosti – KRNPAP - východ

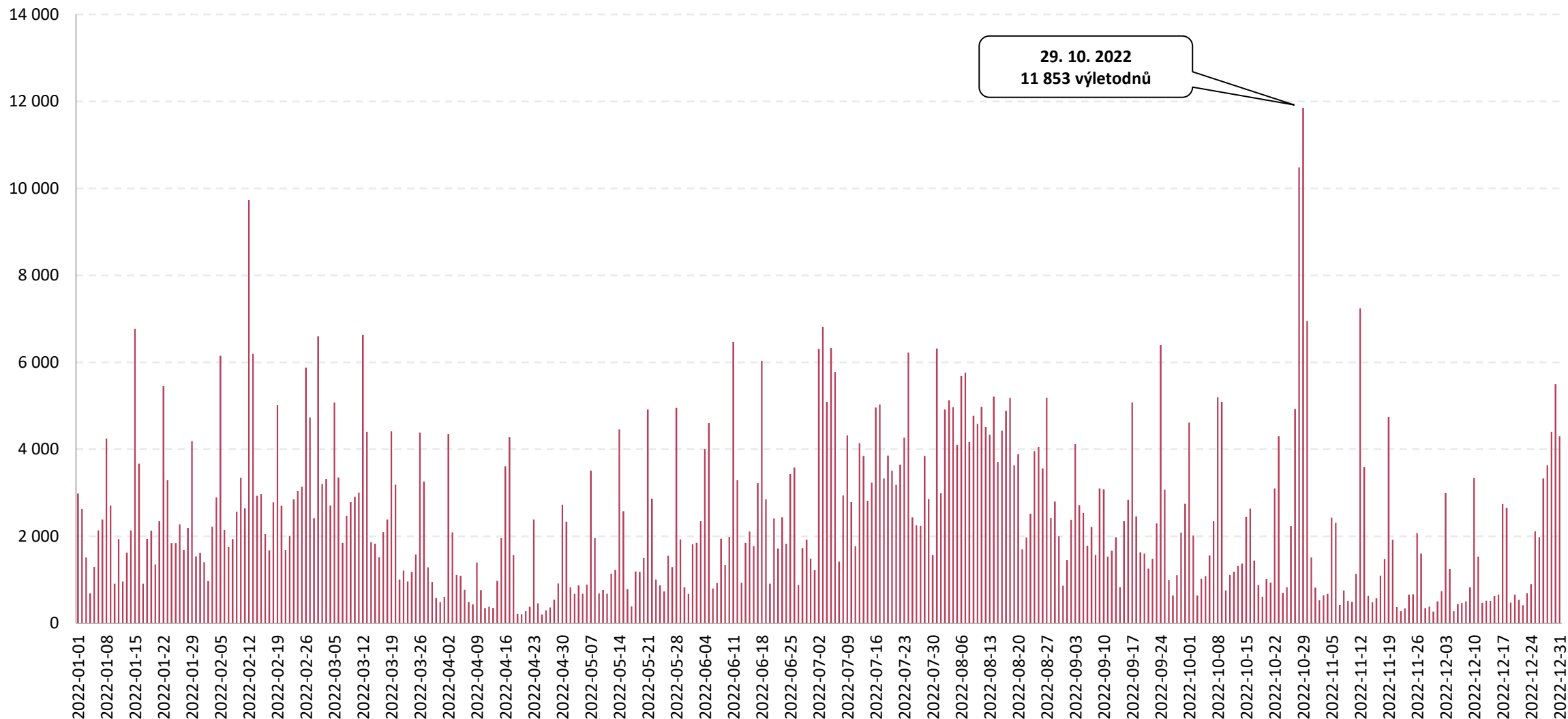
Návštěvnost turistické oblasti KRNPAP - východ 2022: Celková návštěvnost – zahraniční návštěvníci



Celkový počet zahraničních návštěvníků v turistické oblasti KRNPAP - východ dosáhl v období 1. 1. 2022 – 31. 12. 2022 úroveň **283 927 návštěvodnů, tzn. 778 osobonávštěv průměrně denně**. Zahraniční návštěvnost turistické oblasti KRNPAP - východ byla, s mírnými výkyvy, nejvyšší od ledna do března, v průběhu letních prázdnin a v posledních 7 kalendářních dnech roku 2022. Stabilně vyšší zahraniční návštěvnosti bylo dosahováno o víkendech, zejména o sobotách, značně vyšší návštěvnost byla patrná o víkendech během letních prázdnin a také od října do poloviny listopadu. Vysoká zahraniční návštěvnost v sobotu 12. 11. 2022 mohla být ovlivněna prodlouženým víkendem v Polsku v návaznosti na svátek Den nezávislosti v pátek 11. 11 a návštěvnost 30. 10. 2022 svátkem Slavnost Všech svatých v úterý 1. 11.

Analýza návštěvnosti – KRNAP - východ

Návštěvnost turistické oblasti KRNAP - východ 2022: Jednodenní návštěvnost – výletníci celkem

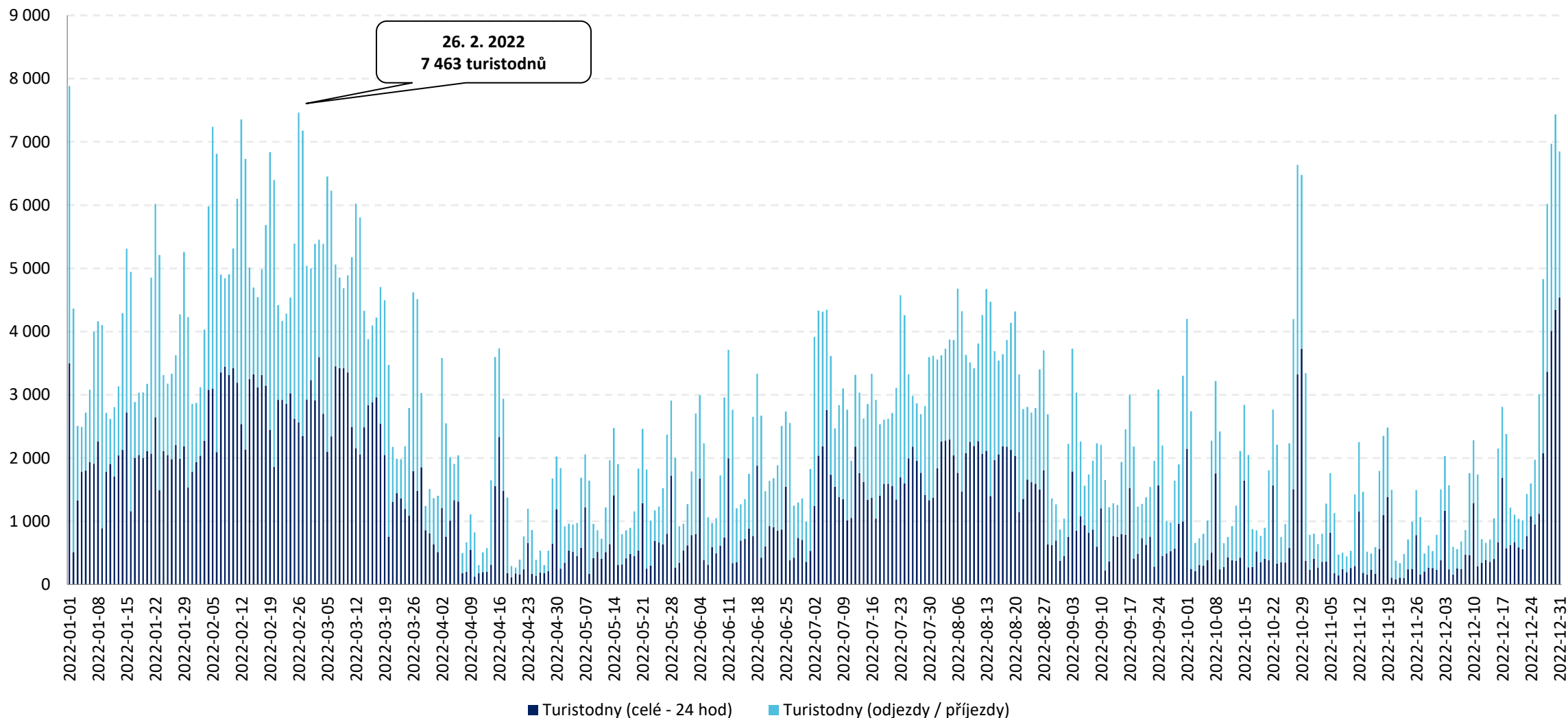


Název projektu: Usměrnění návštěvnosti v Krkonošském národním parku vzhledem k zájmům ochrany přírody - VII. Etapa

Číslo projektu: CZ.05.4.27/0.0/0.0/20_142/0014014

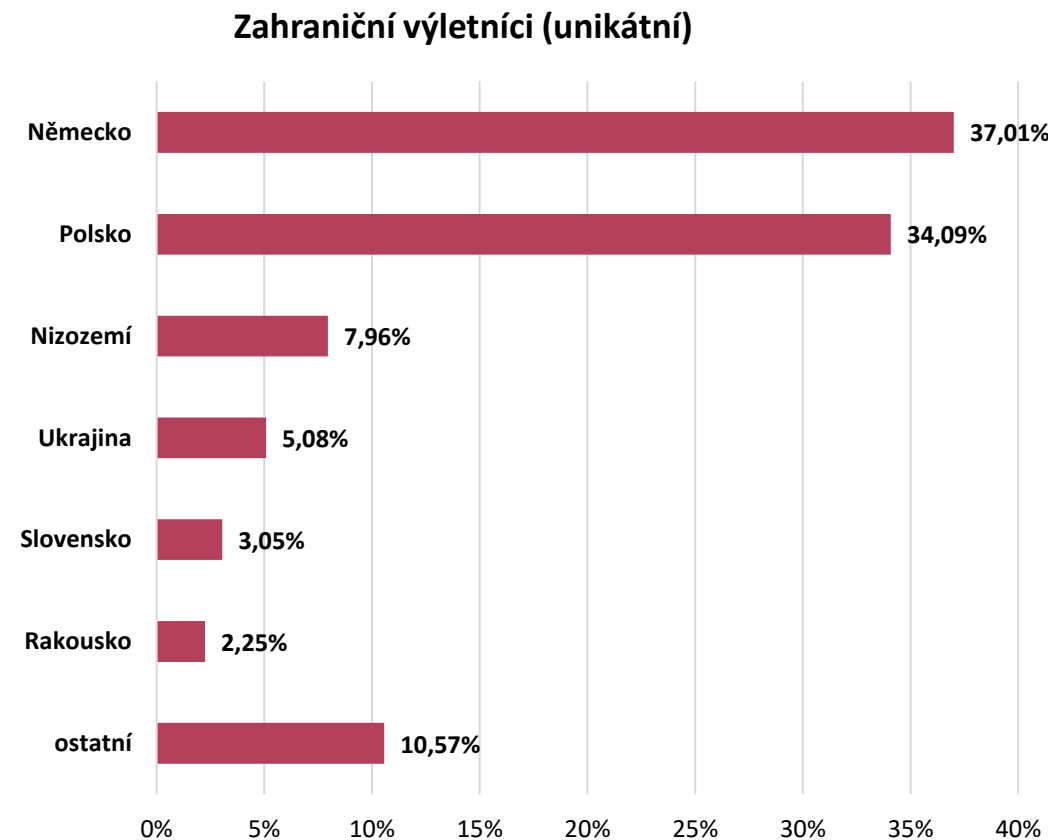
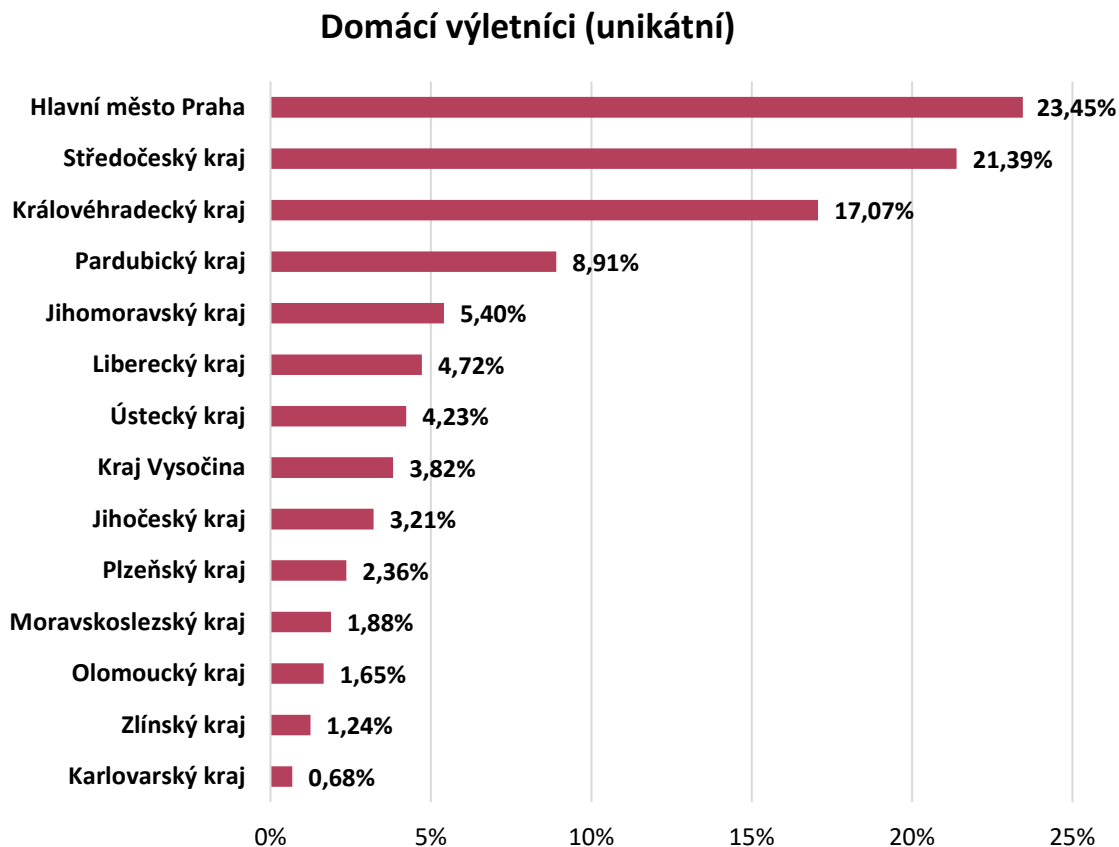
Analýza návštěvnosti – KRNAP - východ

Návštěvnost turistické oblasti KRNAP - východ 2022: Turistická návštěvnost – turisté celkem



Analýza návštěvnosti – KRNAP - východ

Návštěvnost turistické oblasti KRNAP - východ 2022: Odkud přijíždí výletníci?

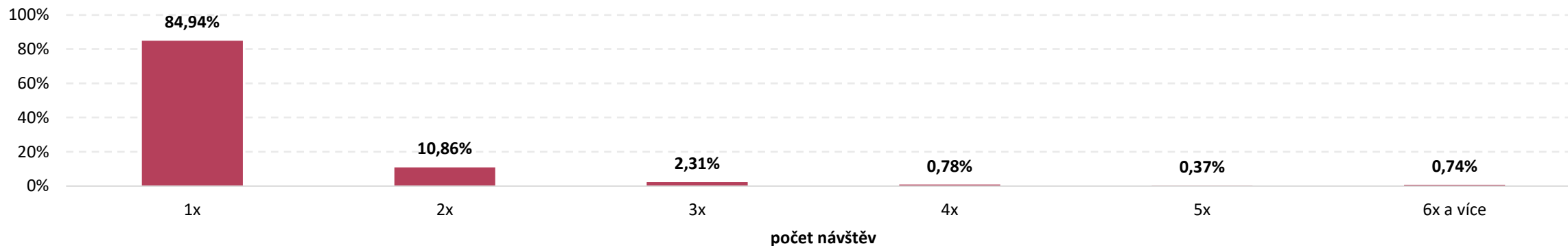


Nejvyšší počet jednodenních návštěvníků míří do turistické oblasti KRNAP - východ z Hlavního města Prahy, Středočeského kraje a Královéhradeckého kraje, s velkým odstupem následuje Pardubický kraj. Z hlediska národnosti jednoznačně převažují jednodenní návštěvníci z Německa a Polska.

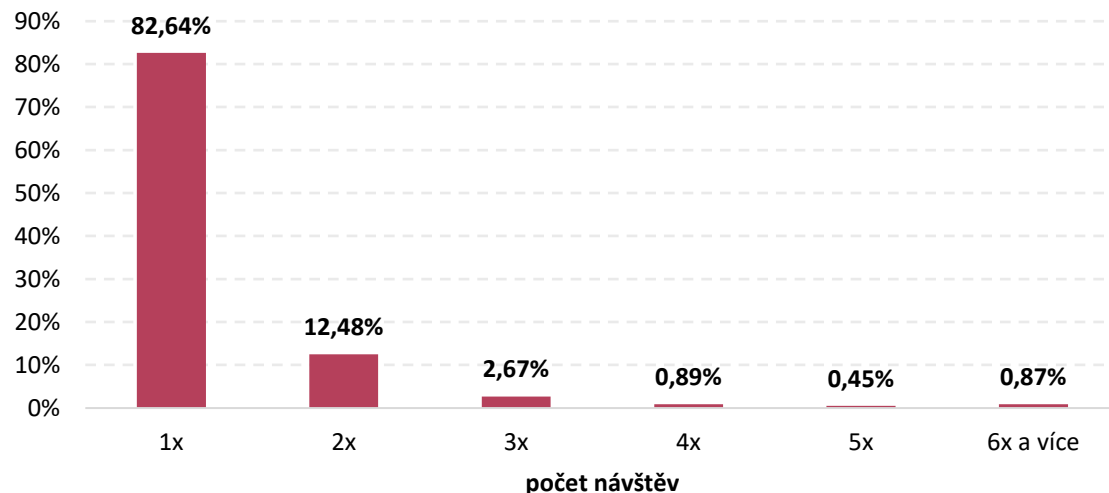
Analýza návštěvnosti – KRNAP - východ

Návštěvnost turistické oblasti KRNAP - východ 2022: Struktura příjezdů výletníků

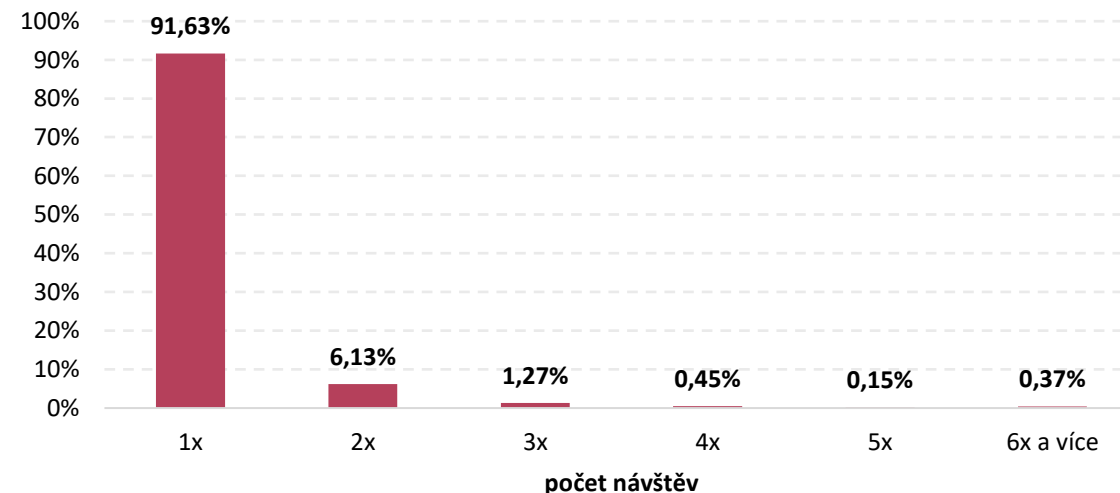
Struktura příjezdů výletníků



Struktura příjezdů domácích výletníků

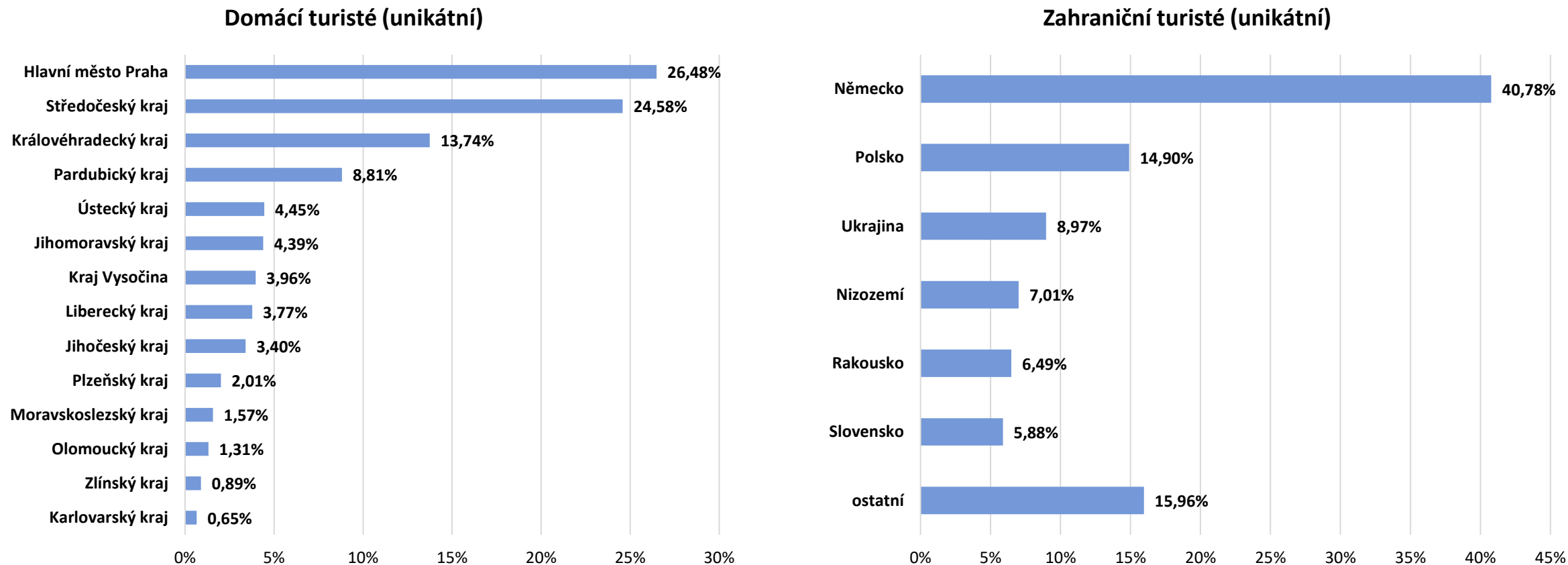


Struktura příjezdů zahraničních výletníků



Analýza návštěvnosti – KRNAP - východ

Návštěvnost turistické oblasti KRNAP - východ 2022: Odkud přijíždí turisté?

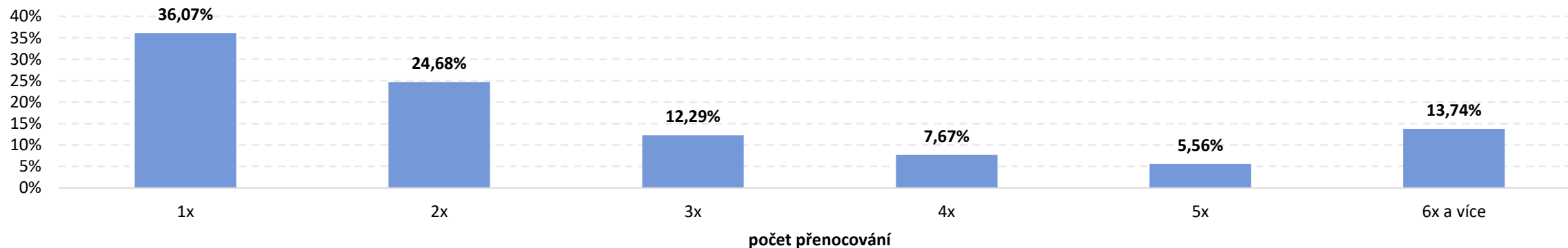


Nejvyšší počet turistů míří do turistické oblasti KRNAP - východ z Hlavního města Prahy a Středočeského kraje, následuje s velkým odstupem Královéhradecký kraj a dále kraj Pardubický. Z hlediska národnosti převažují jednoznačně zahraniční návštěvníci z Německa, dále s velkým odstupem návštěvníci z Polska.

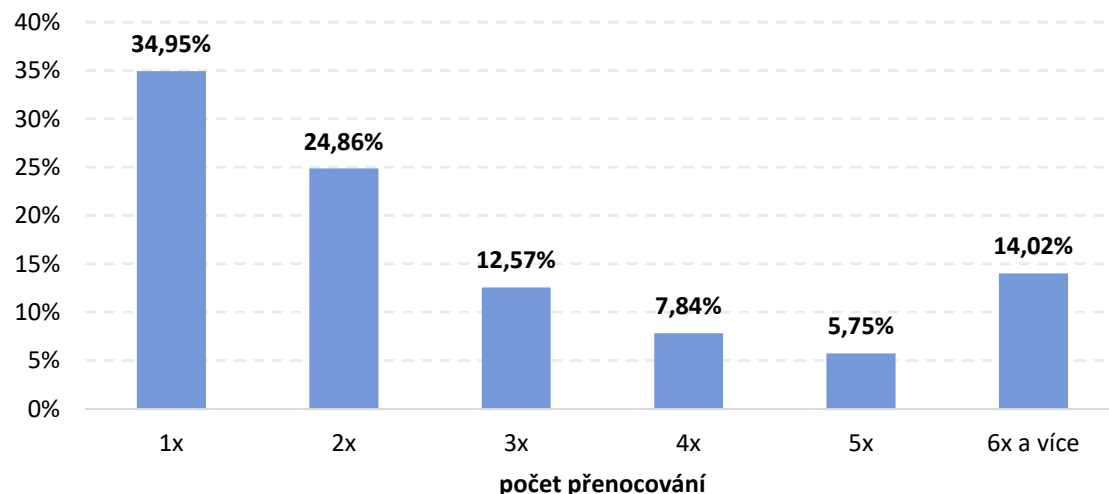
Analýza návštěvnosti – KRNAP - východ

Návštěvnost turistické oblasti KRNAP - východ 2022: Struktura počtu přenocování turistů

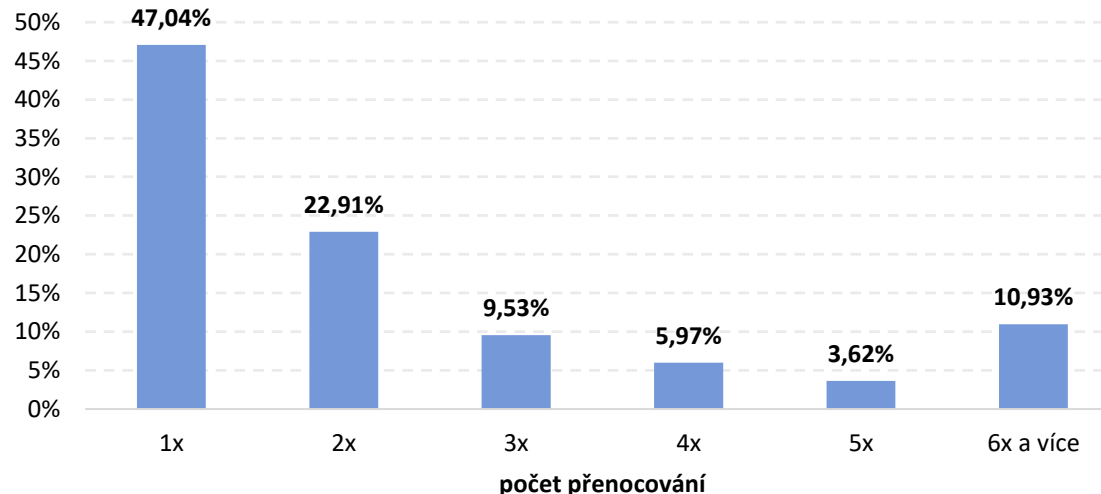
Struktura počtu přenocování turistů



Struktura počtu přenocování domácích turistů



Struktura počtu přenocování zahraničních turistů



*Analýza návštěvnosti vybraných horských středisek
na území Krkonoš (2022)*



EVROPSKÁ UNIE
Evropský fond pro regionální rozvoj
Operační program Životní prostředí



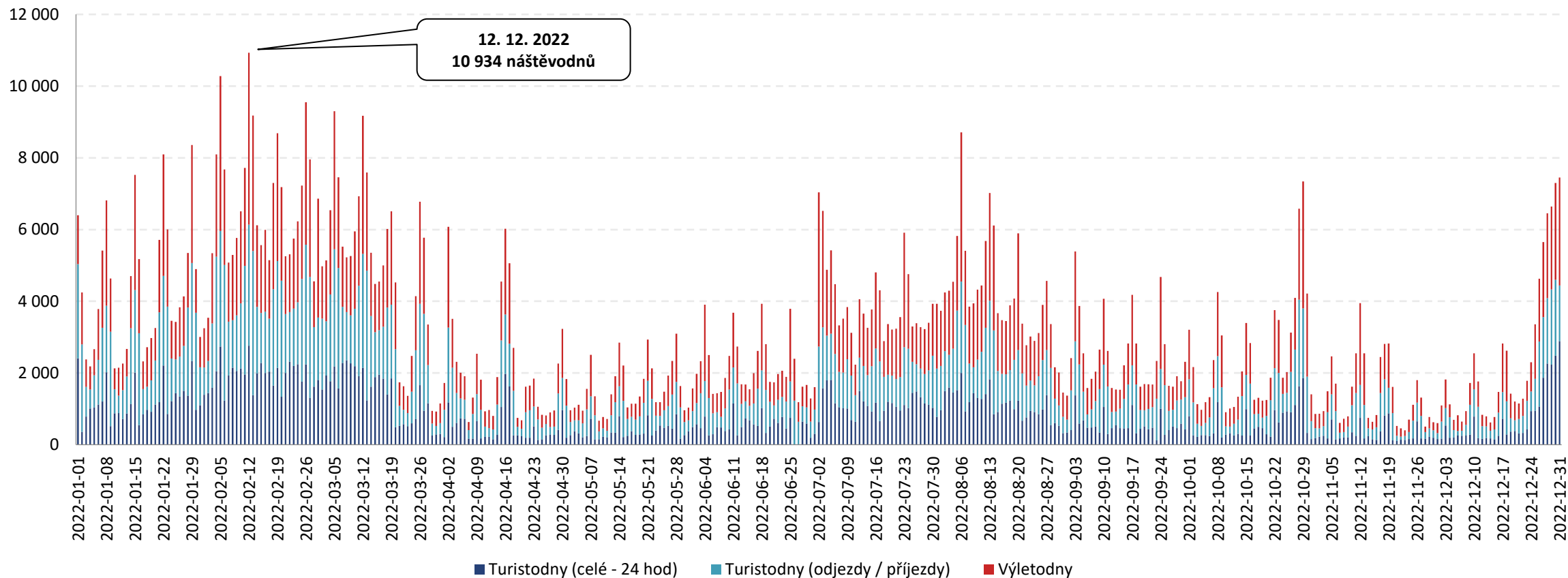
Návštěvnost Harrachova (2022)

Návštěvnost horského střediska Harrachov v roce 2022	Harrachov		
	Domácí	Zahraniční	CELKEM
Turisté	183 281	38 338	221 619
24 hod pobytu	254 035	54 743	308 778
Přenocování	542 353	105 672	648 025
Turistodny	587 010	116 317	703 327
<i>Podíl turistů</i>	<i>83%</i>	<i>17%</i>	<i>100%</i>
<i>Počet 24 hod na turistu</i>	<i>1,38</i>	<i>1,42</i>	<i>1,39</i>
<i>Počet přenocování na turistu</i>	<i>2,96</i>	<i>2,76</i>	<i>2,92</i>
<i>Počet turistodnů na turistu</i>	<i>3,19</i>	<i>3,02</i>	<i>3,16</i>
Výletníci	159 673	94 629	254 302
Výletonávštěvy (výletodny)	310 839	150 100	460 940
<i>Podíl výletníků</i>	<i>63%</i>	<i>37%</i>	<i>100%</i>
<i>Počet výletodnů na výletníka</i>	<i>1,95</i>	<i>1,59</i>	<i>1,81</i>
Návštěvníci (turisté + výletníci)	342 954	132 967	475 921
Návštěvodny (turistodny + výletodny)	897 849	266 417	1 164 267
<i>Podíl návštěvníků</i>	<i>72%</i>	<i>28%</i>	<i>100%</i>

Horské středisko Harrachov navštívilo v roce 2022 celkem 475 921 návštěvníků, z toho 221 619 turistů (183 281 domácích a 38 338 zahraničních) a 254 302 výletníků (159 673 domácích a 94 629 zahraničních). Celkový počet návštěvodnů činil 1 164 267 (897 849 domácích a 266 417 zahraničních), což představuje cca 3 190 osobonávštěv průměrně za den, přičemž podíl zahraničních návštěvníků byl 28 %.

Analýza návštěvnosti – Harrachov

Návštěvnost horského střediska Harrachov 2022: Celková návštěvnost



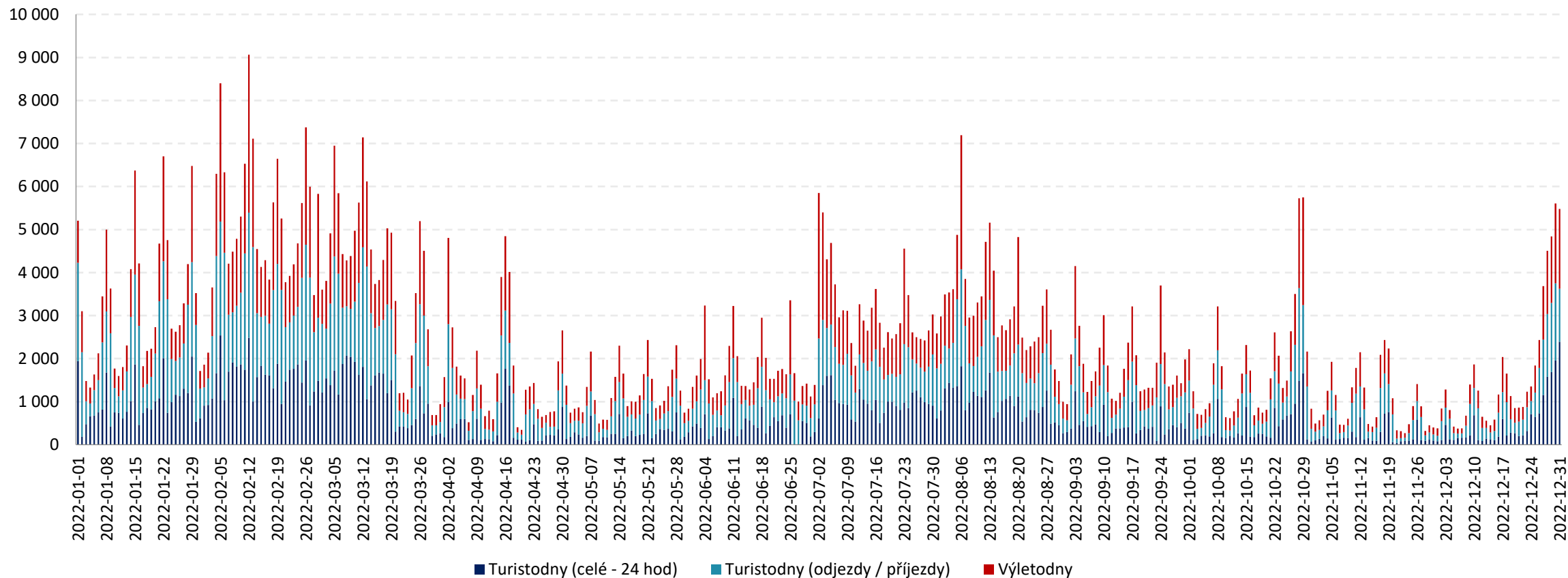
Celková návštěvnost horského střediska Harrachov dosáhla v období 1. 1. 2022 – 31. 12. 2022 úroveň **1 164 267 návštěvů**, tzn. **3 190 osobonávštěv průměrně denně**.

Návštěvnost horského střediska Harrachov byla nejvyšší o víkendech (zejména o sobotách) v lednu až březnu. Vysoké návštěvnosti bylo dosaženo na začátku letních prázdnin v období 2. – 6. 7., dále o víkendech v první polovině srpna, 28. – 29. 10. a v posledních dnech roku 2022. Stabilně nejvyšší návštěvnosti bylo dosaženo v období jarních prázdnin (7. 2. – 20. 3. 2022). Dalším vysoce a stabilně navštěvovaným obdobím byly letní prázdniny. Návštěvnost v mezidobí letních prázdnin a zimní sezóny byla značně nižší.



Analýza návštěvnosti – Harrachov

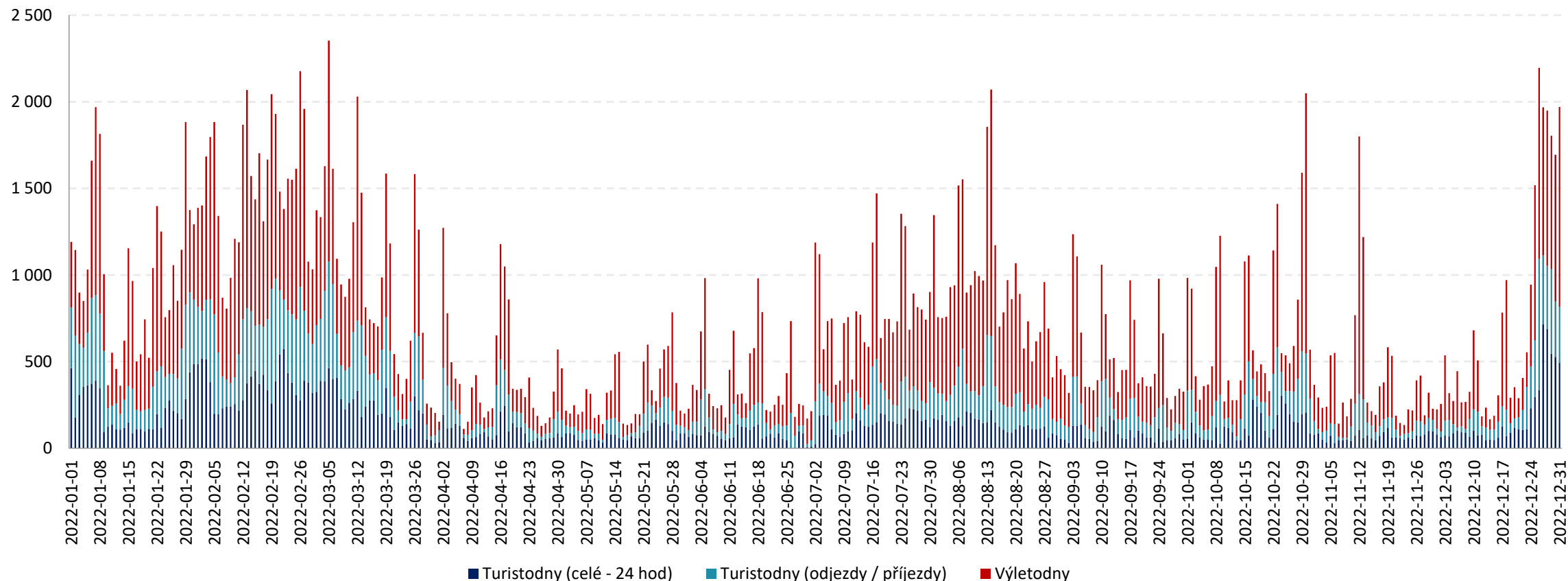
Návštěvnost horského střediska Harrachov 2022: Celková návštěvnost – domácí návštěvníci



Celkový počet domácích návštěvníků v horském středisku Harrachov dosáhl v období 1. 1. 2022 – 31. 12. 2022 úroveň **897 849 návštěvodníků, tzn. 444 osobonávštěv průměrně denně**. Domácí návštěvnost horského střediska Harrachov byla nejvyšší o víkendech (zejména o sobotách) v lednu až březnu. Vysoké návštěvnosti bylo dosaženo na začátku letních prázdnin v období 2. – 6. 7., dále o víkendech v srpnu, 28. – 29. 10. a v posledních dnech roku 2022. Stabilně vysoké návštěvnosti bylo dosaženo v období jarních prázdnin (7. 2. – 20. 3. 2022) a dále v průběhu letních prázdnin. Návštěvnost v mezidobí letních prázdnin a zimní sezóny byla značně nižší.

Analýza návštěvnosti – Harrachov

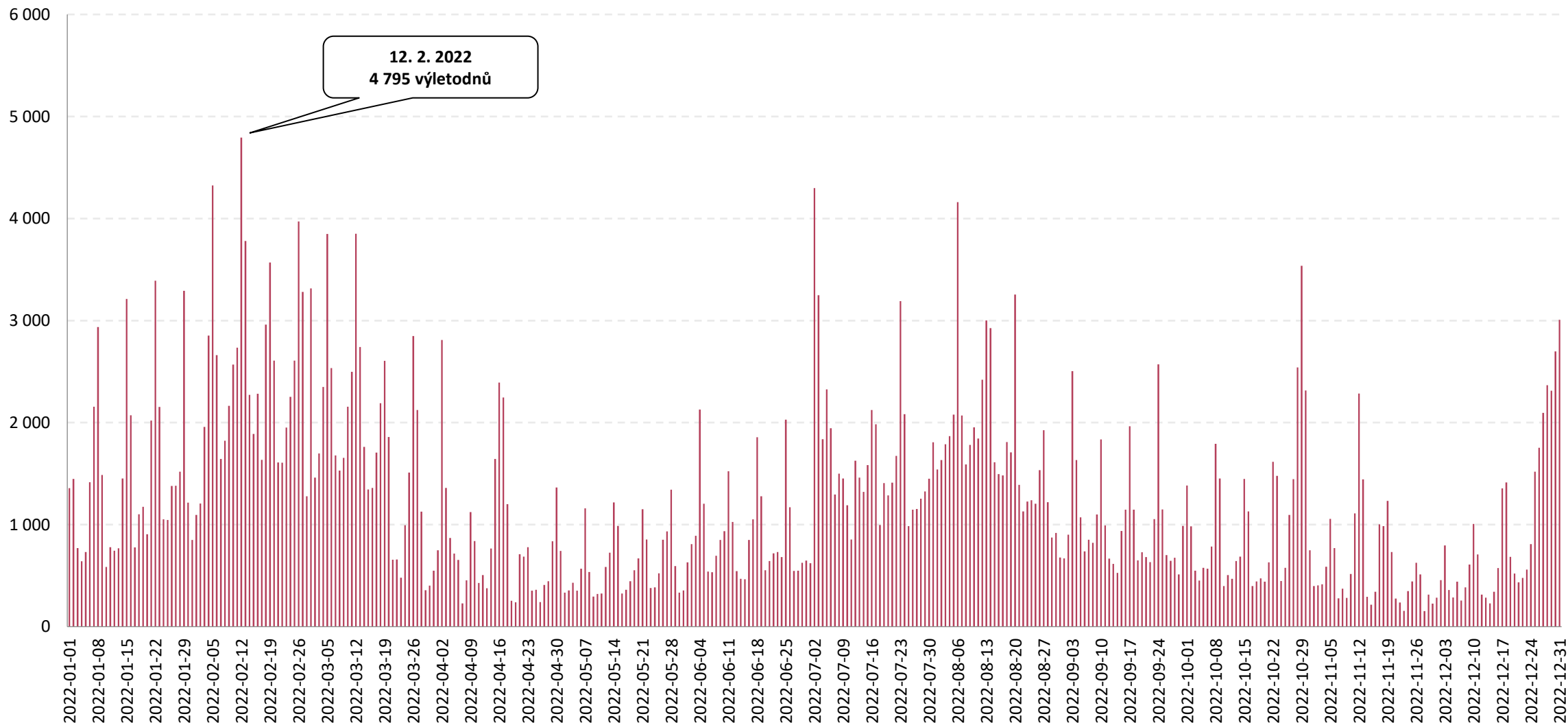
Návštěvnost horského střediska Harrachov 2022: Celková návštěvnost – zahraniční návštěvníci



Celkový počet zahraničních návštěvníků v horském středisku Harrachov dosáhl v období 1. 1. 2022 – 31. 12. 2022 úrovně **266 417 návštěvodníků, tzn. 730 osobonávštěv průměrně denně**. Zahraniční návštěvnost horského střediska Harrachov byla jednoznačně nejvyšší v únoru, o víkendech (zejména o sobotách) v lednu až březnu, částečně o víkendech v červenci, říjnu a listopadu a také v posledních 6 dnech roku 2022. Vyšší návštěvnost byla také v průběhu letních prázdnin a obecně po většinu víkendů v průběhu celého roku.

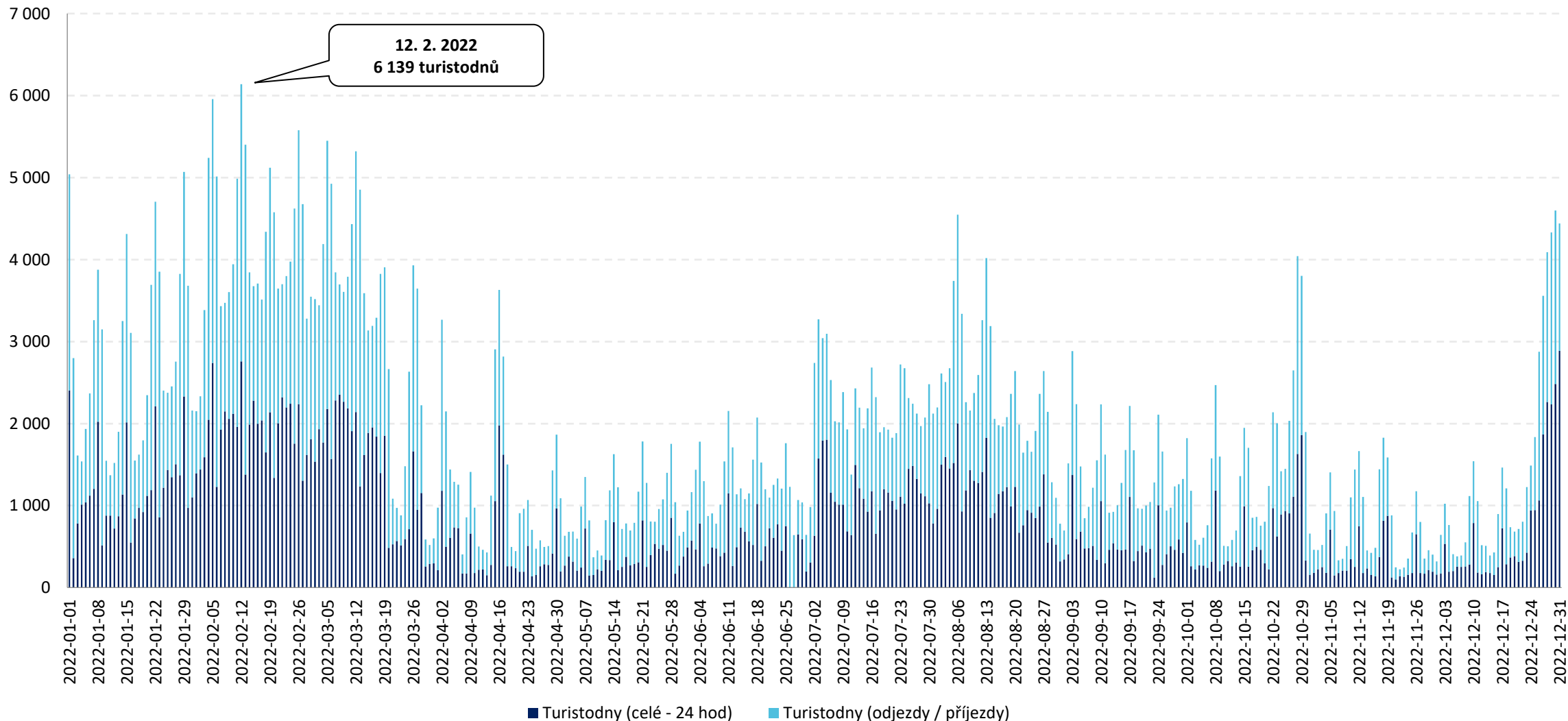
Analýza návštěvnosti – Harrachov

Návštěvnost horského střediska Harrachov 2022: Jednodenní návštěvnost – výletníci celkem



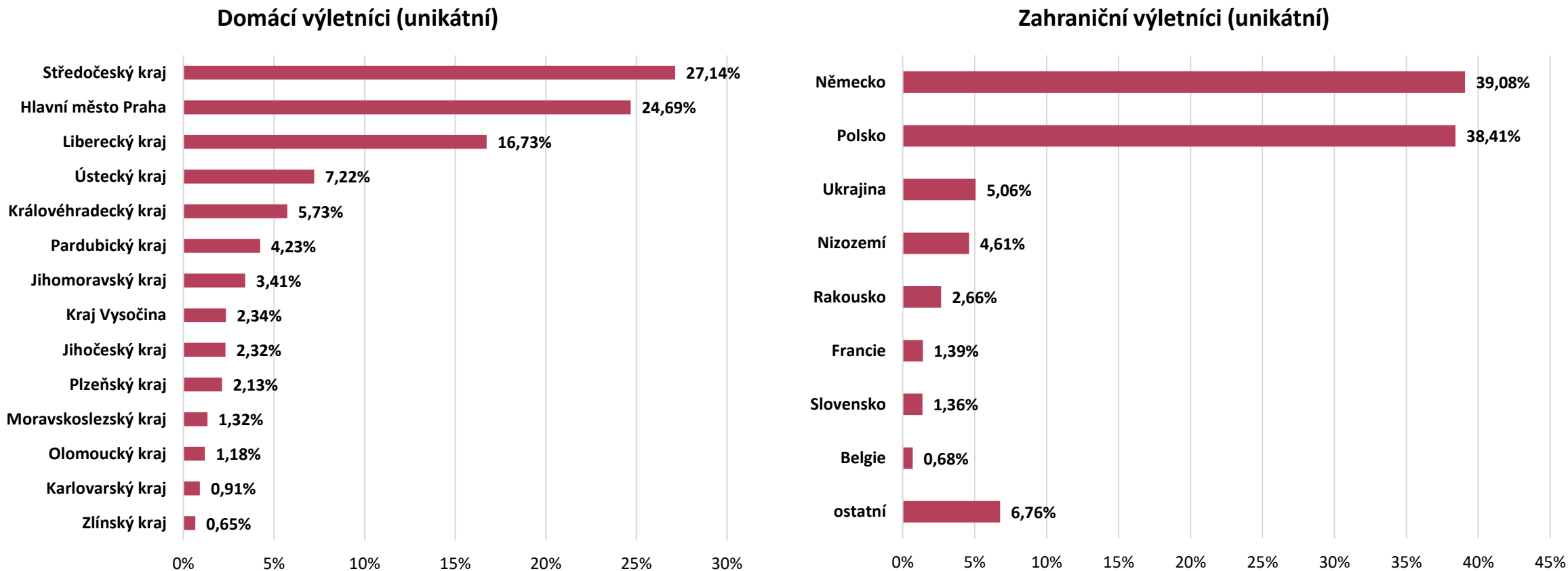
Analýza návštěvnosti – Harrachov

Návštěvnost horského střediska Harrachov 2022: Turistická návštěvnost – turisté celkem



Analýza návštěvnosti – Harrachov

Návštěvnost horského střediska Harrachov 2022: Odkud přijíždí výletníci?

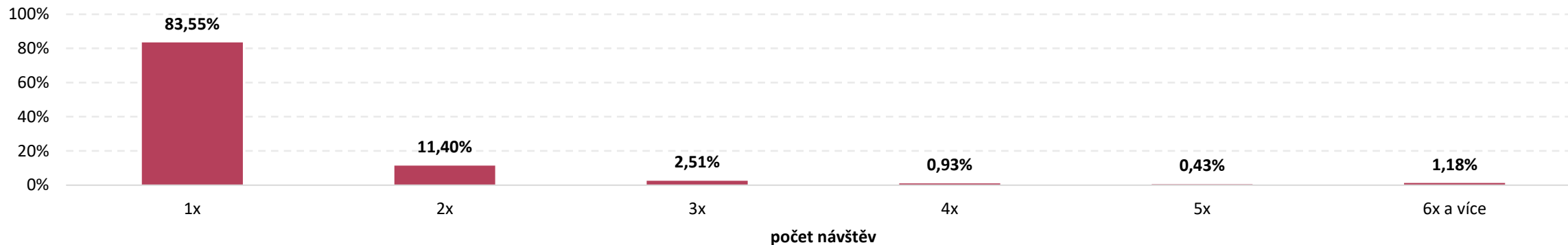


Nejvyšší počet jednodenních návštěvníků míří do horského střediska Harrachov ze **Středočeského kraje**, **Hlavního města Prahy**, s odstupem následuje Liberecký kraj. Z hlediska národnosti jednoznačně převažují **jednodenní návštěvníci z Německa a Polska**. Dohromady tvoří téměř 80 % všech zahraničních výletníků.

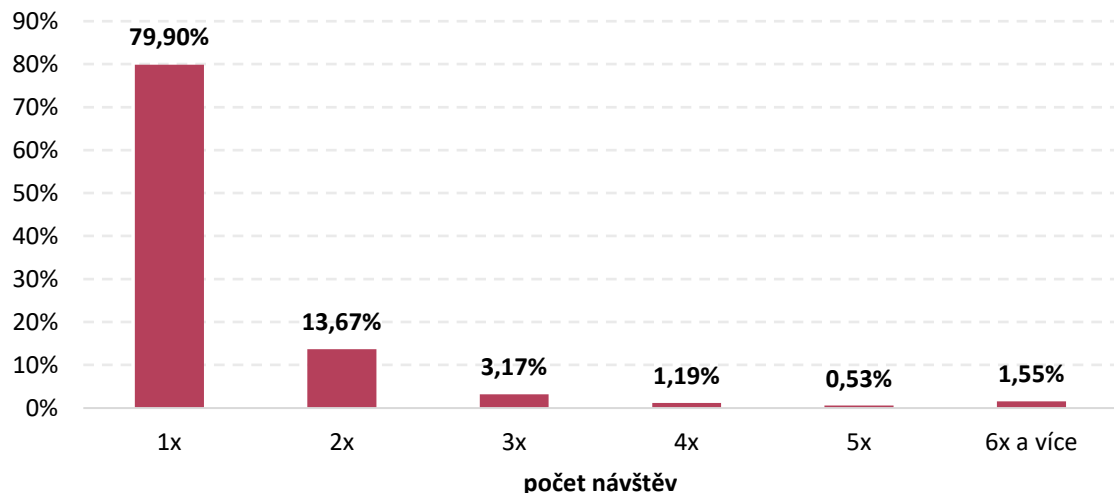
Analýza návštěvnosti – Harrachov

Návštěvnost horského střediska Harrachov 2022: Struktura příjezdů výletníků

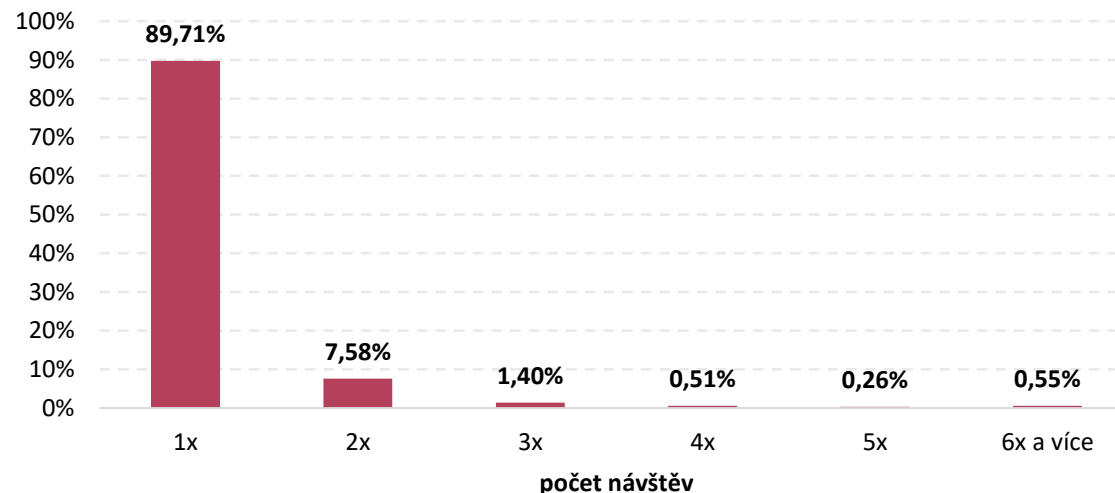
Struktura příjezdů výletníků



Struktura příjezdů domácích výletníků



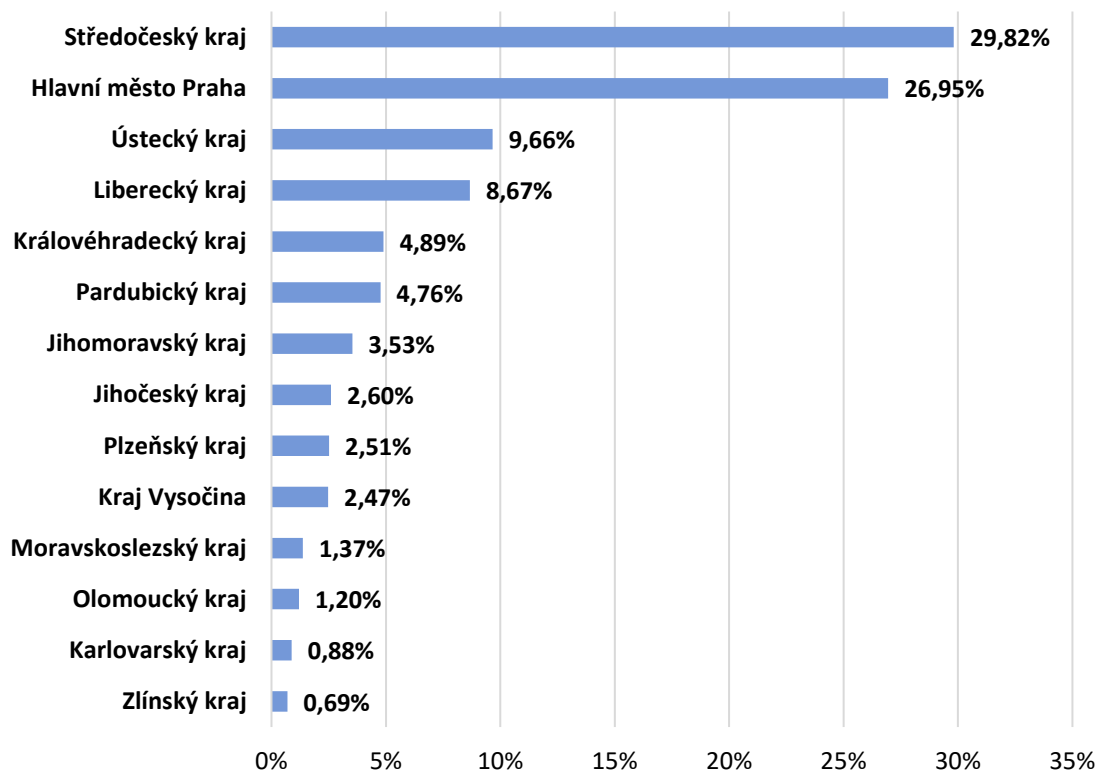
Struktura příjezdů zahraničních výletníků



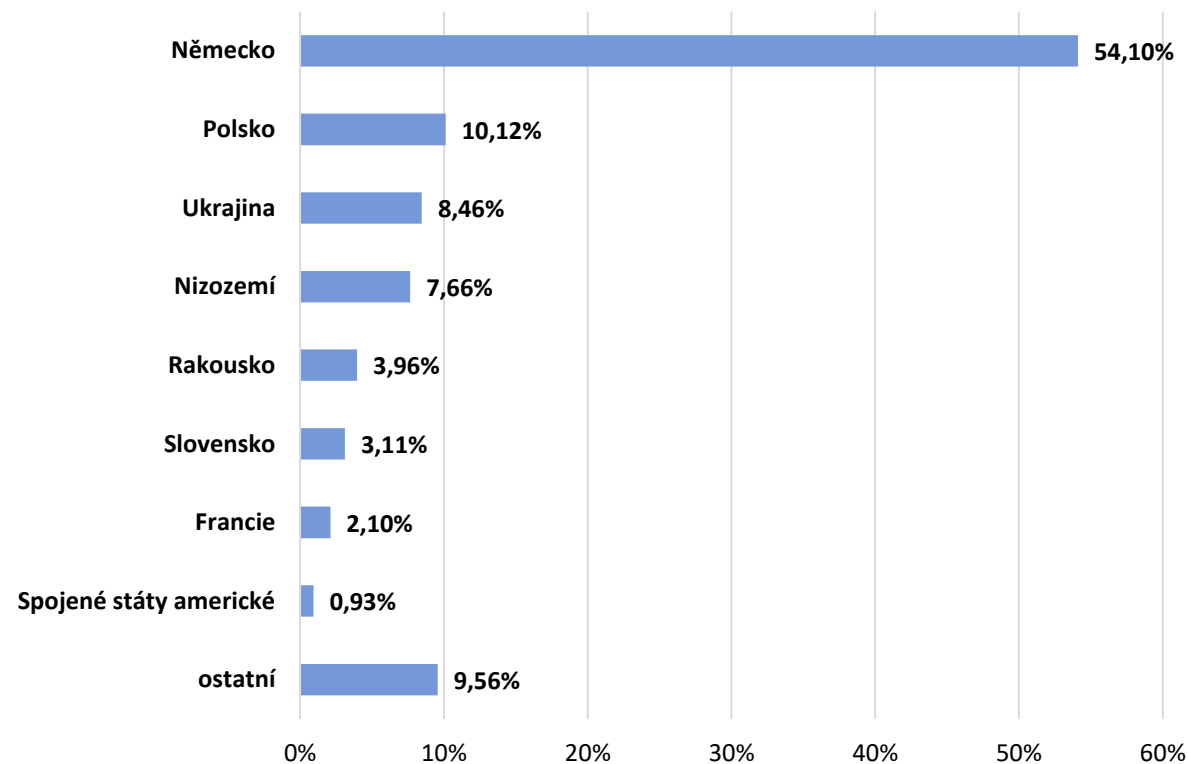
Analýza návštěvnosti – Harrachov

Návštěvnost horského střediska Harrachov 2022: Odkud přijíždí turisté?

Domácí turisté (unikátní)



Zahraníční turisté (unikátní)

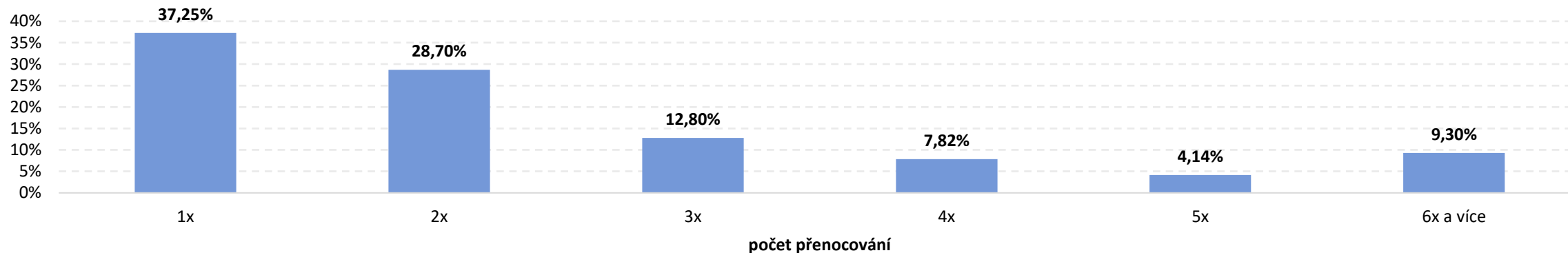


Nejvyšší počet turistů míří do horského střediska Harrachov jednoznačně ze **Středočeského kraje a Hlavního města Prahy**, s velkým odstupem následuje Ústecký kraj a Liberecký kraj. Z hlediska národnosti výrazně převažují **zahraníční návštěvníci z Německa**, kteří tvoří více než 50 % všech zahraničních návštěvníků.

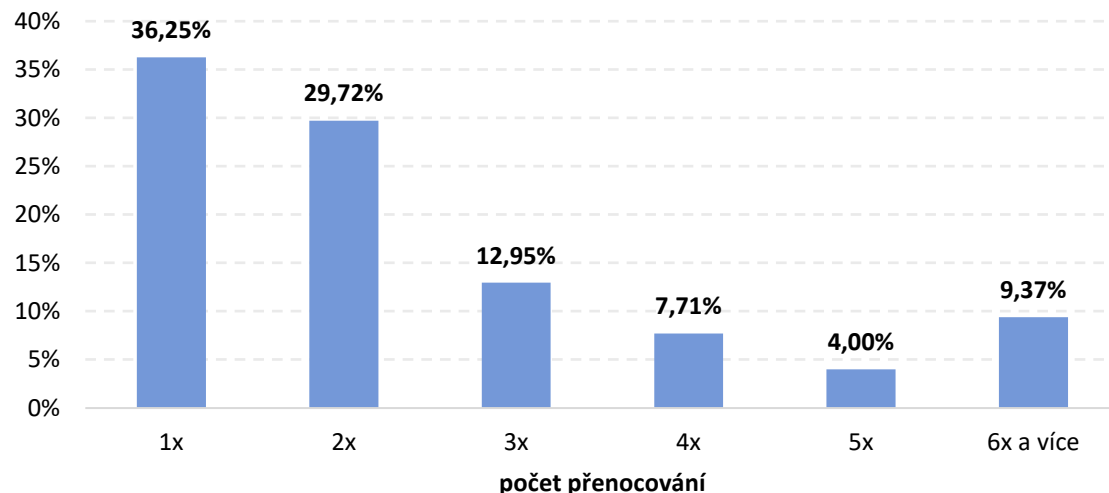
Analýza návštěvnosti – Harrachov

Návštěvnost horského střediska Harrachov 2022: Struktura počtu přenocování turistů

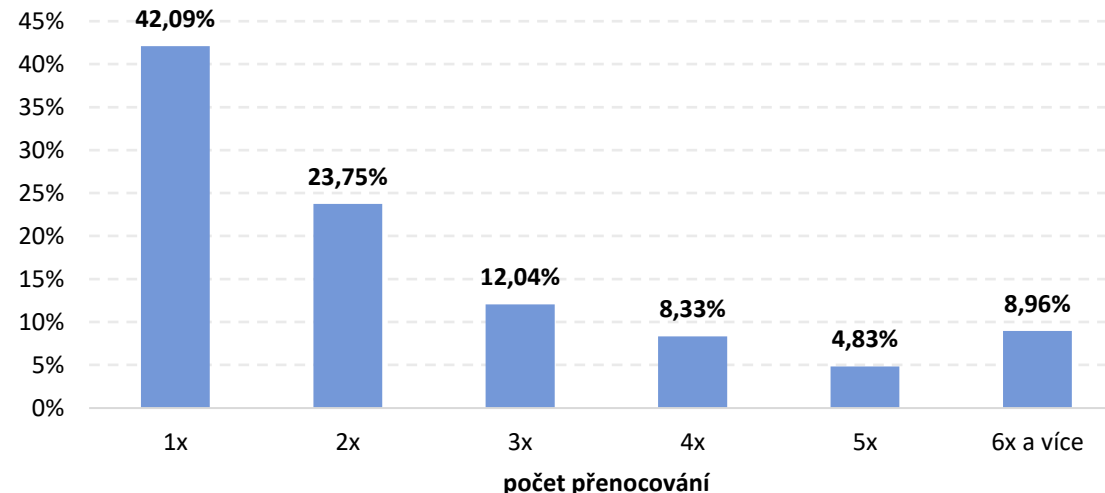
Struktura počtu přenocování turistů



Struktura počtu přenocování domácích turistů



Struktura počtu přenocování zahraničních turistů



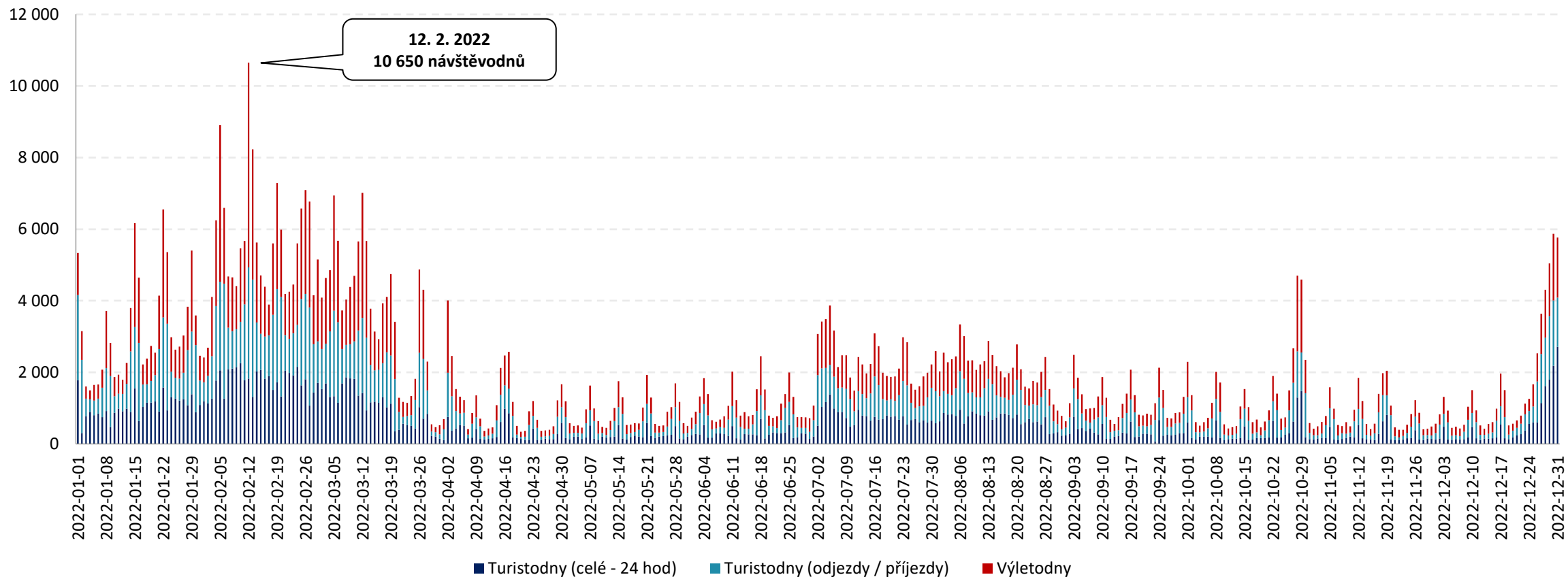
Návštěvnost Rokytnice nad Jizerou (2022)

Návštěvnost horského střediska Rokytnice nad Jizerou v roce 2022	Rokytnice nad Jizerou		
	Domáci	Zahraniční	CELKEM
Turisté	89 486	12 261	101 747
24 hod pobyty	198 344	25 972	224 316
Přenocování	345 509	40 826	386 335
Turistodny	417 831	48 506	466 336
<i>Podíl turistů</i>	<i>88%</i>	<i>12%</i>	<i>100%</i>
<i>Počet 24 hod na turistu</i>	<i>2,21</i>	<i>2,11</i>	<i>2,20</i>
<i>Počet přenocování na turistu</i>	<i>3,86</i>	<i>3,33</i>	<i>3,80</i>
<i>Počet turistodnů na turistu</i>	<i>4,65</i>	<i>3,94</i>	<i>4,56</i>
Výletníci	115 613	17 729	133 342
Výletonávštěvy (výletodny)	251 088	30 881	281 969
<i>Podíl výletníků</i>	<i>87%</i>	<i>13%</i>	<i>100%</i>
<i>Počet výletodnů na výletníka</i>	<i>2,17</i>	<i>1,74</i>	<i>2,11</i>
Návštěvníci (turisté + výletníci)	205 099	29 990	235 089
Návštěvodny (turistodny + výletodny)	668 919	79 387	748 305
<i>Podíl návštěvníků</i>	<i>87%</i>	<i>13%</i>	<i>100%</i>

Horské středisko Rokytnice nad Jizerou navštívilo v roce 2022 celkem 235 089 návštěvníků, z toho 101 747 turistů (89 486 domácích a 12 261 zahraničních) a 133 342 výletníků (115 613 domácích a 17 729 zahraničních). Celkový počet návštěvodnů činil 748 305 (668 919 domácích a 79 387 zahraničních), což představuje cca 2 050 osobonávštěv průměrně za den, přičemž podíl zahraničních návštěvníků byl 13 %.

Analýza návštěvnosti – Rokytnice nad Jizerou

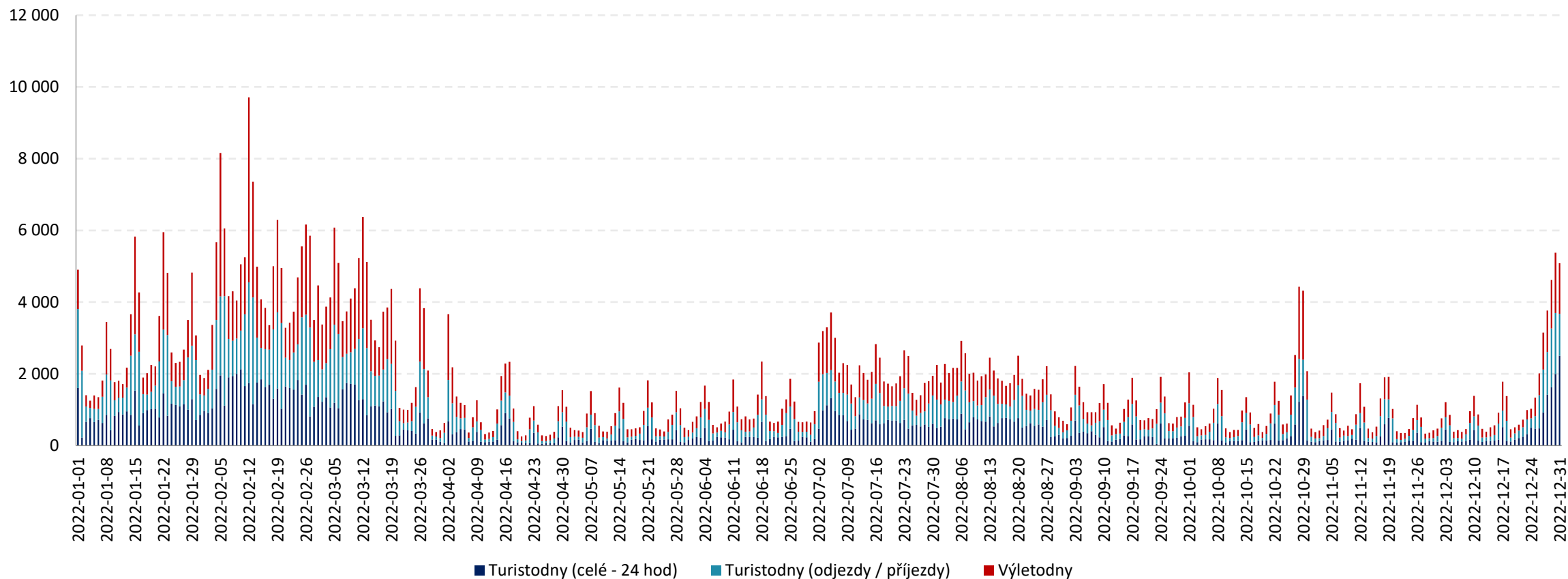
Návštěvnost horského střediska Rokytnice nad Jizerou 2022: Celková návštěvnost



Celková návštěvnost horského střediska Rokytnice nad Jizerou dosáhla v roce 2022 úrovně **748 305 návštěvodnů**, tzn. **2 050 osobonávštěv průměrně denně**. Návštěvnost horského střediska byla jednoznačně nejvyšší v období jarních prázdnin, které postupně probíhaly v jednotlivých okresech a městských částech od 7. 2. do 20. 3., obecně o víkendech v zimní sezóně a v posledních dnech před Novým rokem. Vyšší míra návštěvnosti byla zaznamenána také v průběhu letních prázdnin a ve dnech kolem svátku 28. 10. Vysoká návštěvnost je spjatá zejména s obdobím zimní / lyžařské sezóny, která je silně závislá na počasí.

Analýza návštěvnosti – Rokytnice nad Jizerou

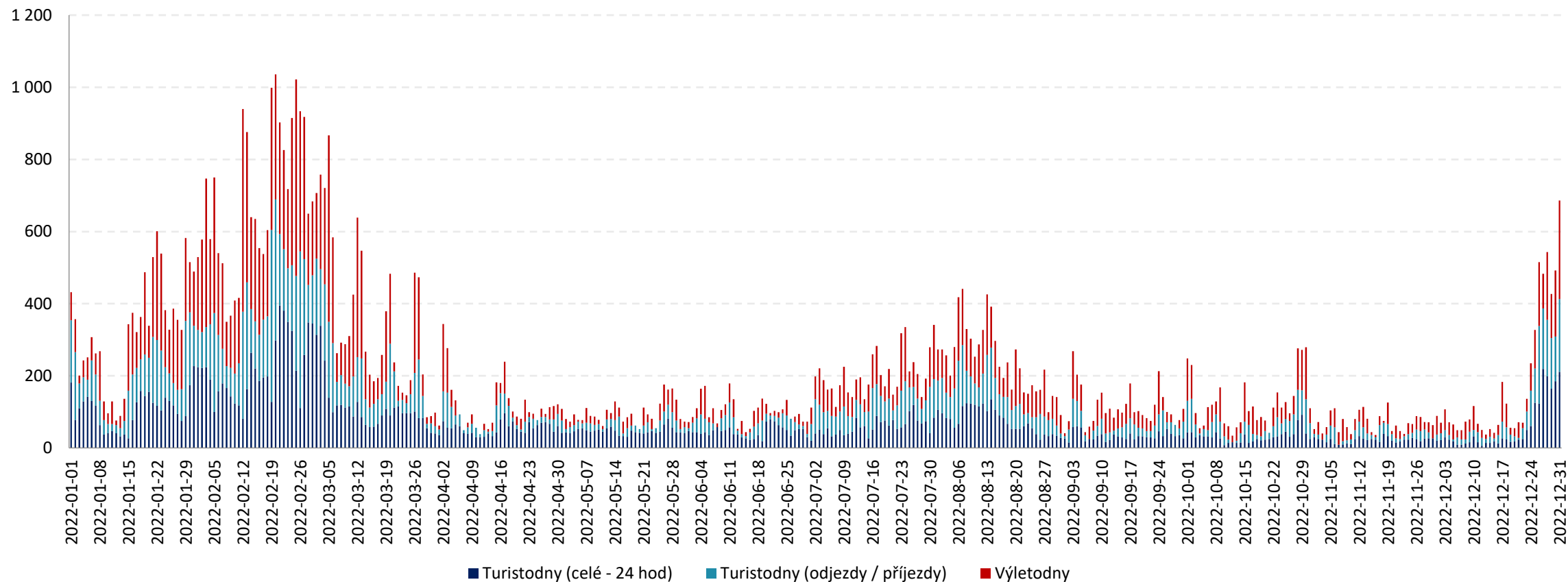
Návštěvnost horského střediska Rokytnice nad Jizerou 2022: Celková návštěvnost – domácí návštěvníci



Celkový počet domácích návštěvníků v horském středisku Rokytnice nad Jizerou dosáhl v roce 2022 úrovně **668 919 návštěvodnů, tzn. 1 887 osobonávštěv průměrně denně**. Domácí návštěvnost horského střediska byla jednoznačně nejvyšší od února do 20. března, což zhruba odpovídá probíhajícím jarním prázdninám (7. 2. – 20. 3.) a zejména o víkendech od ledna do března a také v posledních 5 dnech roku 2022. Mimo zimní měsíce byla zvýšená návštěvnost v průběhu letních prázdnin (především 2. – 6. 7.) a v termínu 28. – 29. 10. V mezidobí zimní sezóny a letních prázdnin byla návštěvnost značně nižší, zvláště mimo víkendy.

Analýza návštěvnosti – Rokytnice nad Jizerou

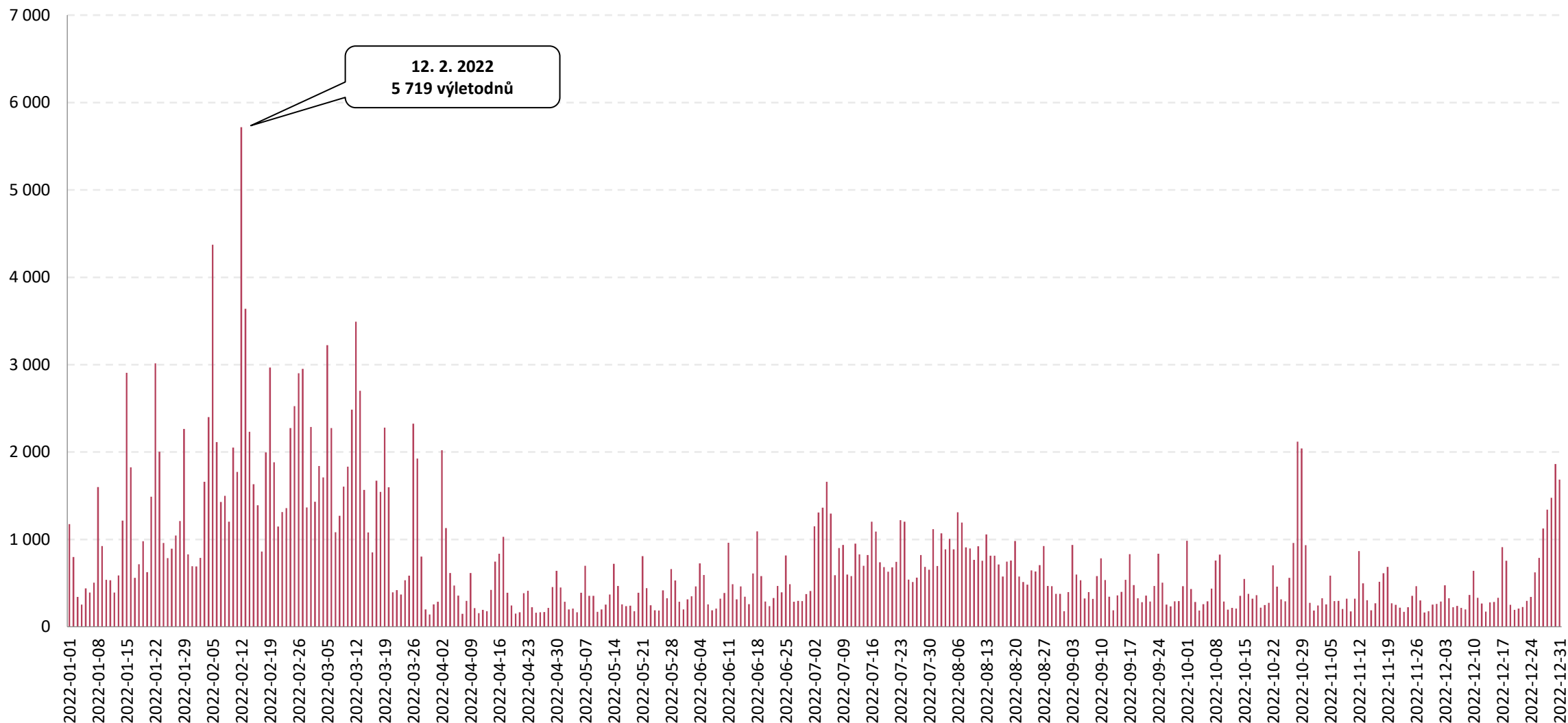
Návštěvnost horského střediska Rokytnice nad Jizerou 2022: Celková návštěvnost – zahraniční návštěvníci



Celkový počet zahraničních návštěvníků v horském středisku Rokytnice nad Jizerou dosáhl v roce 2022 úrovně **79 387 návštěvodnů, tzn. 1 044 osobonávštěv průměrně denně**. Zahraniční návštěvnost horského střediska byla jednoznačně nejvyšší od druhé poloviny ledna do cca poloviny března a vůbec nejvyšší v období 12. 2 až 6. 3. Návštěvnost měla od začátku roku vzestupnou tendenci, kulminovala v druhé polovině ledna a následně klesala. Podobný trend, ale s výrazně nižší návštěvností, byl patrný v průběhu letních prázdnin. Vysoké návštěvnosti bylo dosaženo také mezi Vánocemi a Novým rokem.

Analýza návštěvnosti – Rokytnice nad Jizerou

Návštěvnost horského střediska Rokytnice nad Jizerou 2022: Jednodenní návštěvnost – výletníci celkem

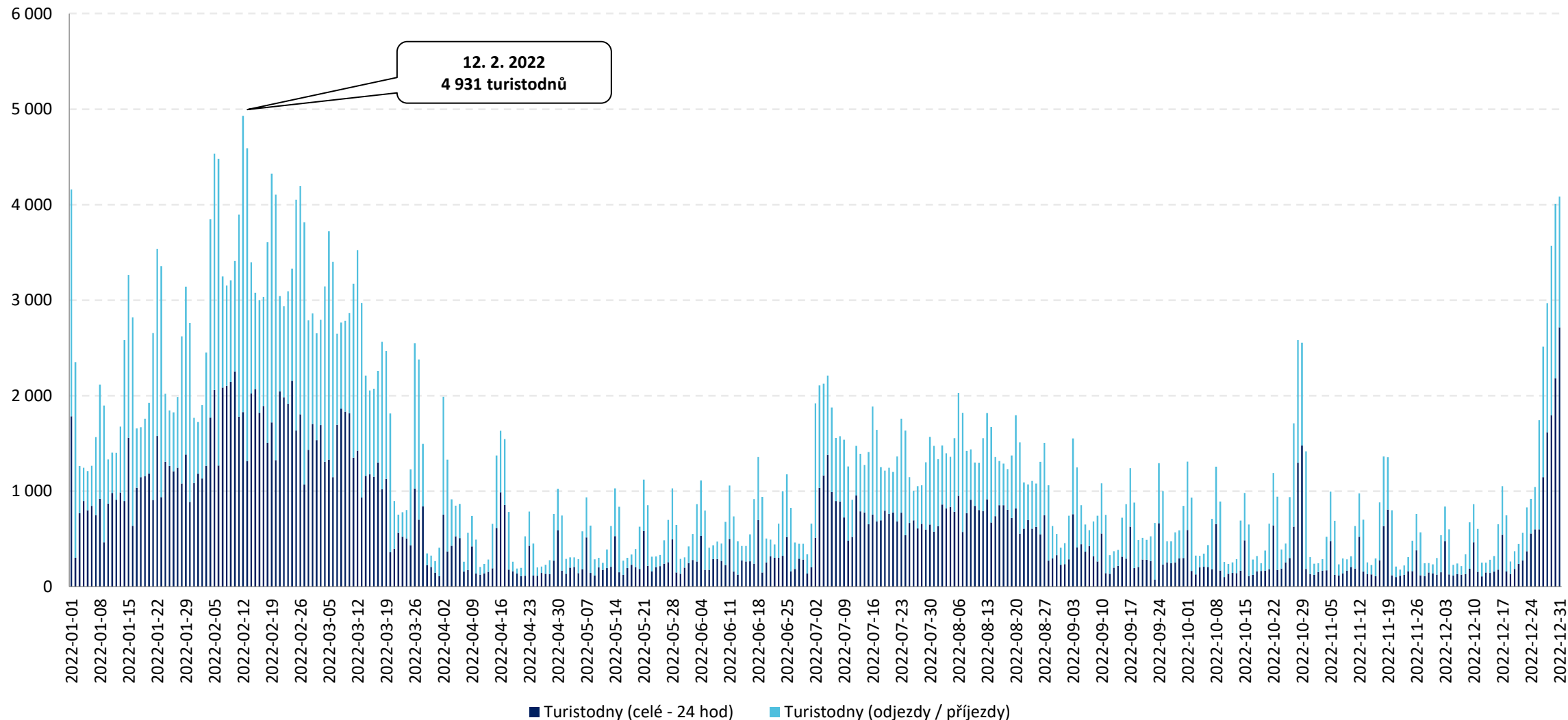


Název projektu: Usměrnění návštěvnosti v Krkonošském národním parku vzhledem k zájmům ochrany přírody - VII. Etapa

Číslo projektu: CZ.05.4.27/0.0/0.0/20_142/0014014

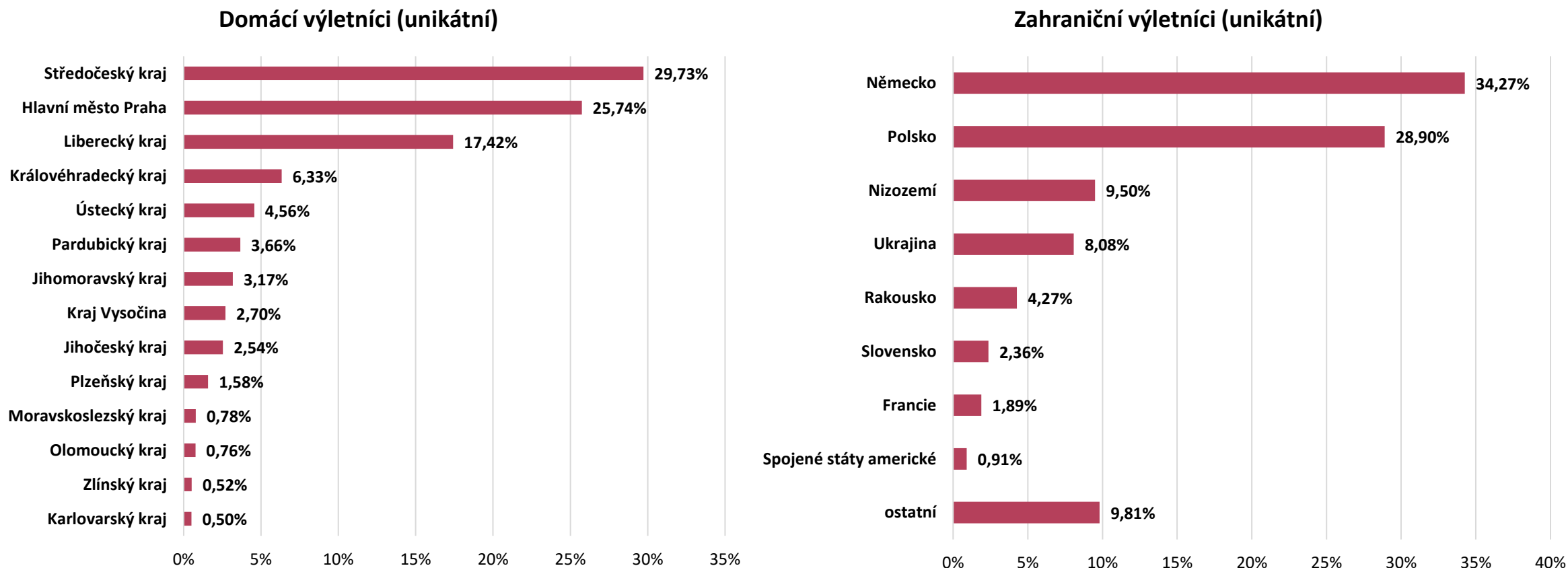
Analýza návštěvnosti – Rokytnice nad Jizerou

Návštěvnost horského střediska Rokytnice nad Jizerou 2022: Turistická návštěvnost – turisté celkem



Analýza návštěvnosti – Rokytnice nad Jizerou

Návštěvnost horského střediska Rokytnice nad Jizerou 2022 Odkud přijíždí výletníci?

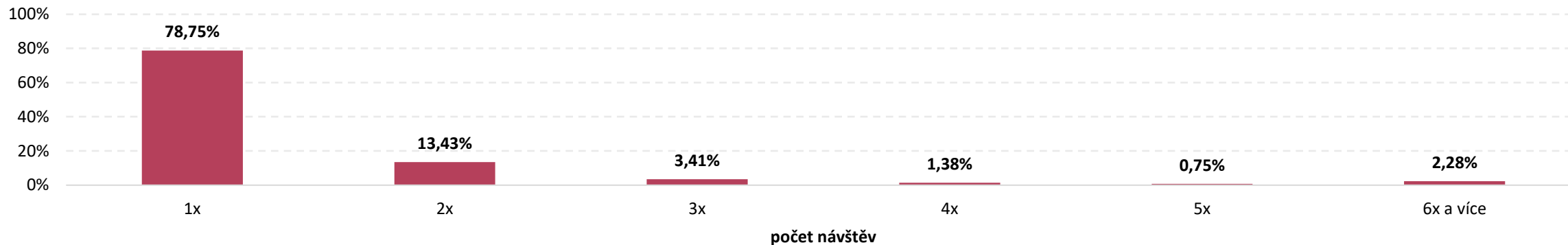


Nejvyšší počet jednodenních návštěvníků míří do horského střediska Rokytnice nad Jizerou ze Středočeského kraje, Hlavního města Prahy a Libereckého kraje, s velkým odstupem následuje Královéhradecký kraj. Z hlediska národnosti převažují jednodenní návštěvníci z Německa, s velkým odstupem následují návštěvníci z Nizozemí a Ukrajiny.

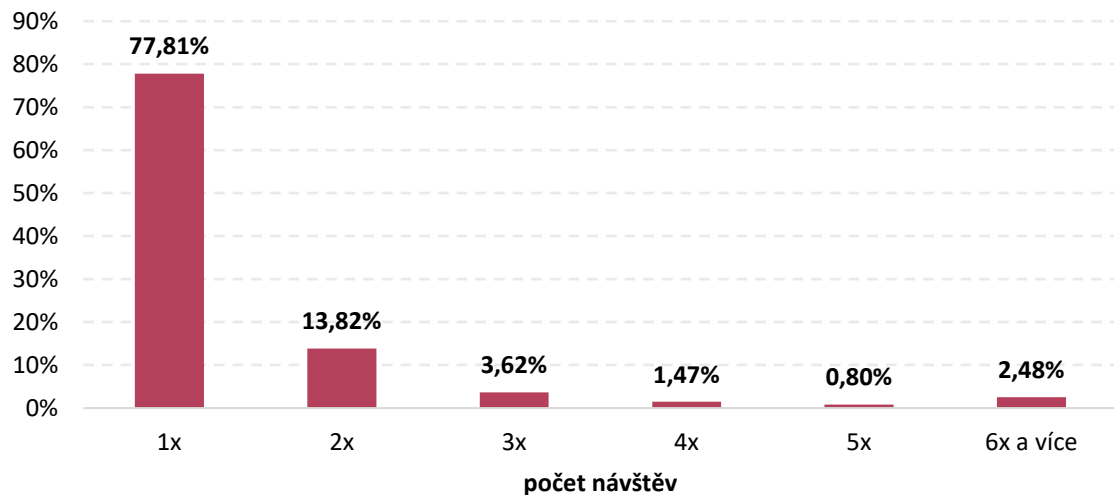
Analýza návštěvnosti – Rokytnice nad Jizerou

Návštěvnost horského střediska Rokytnice nad Jizerou 2022: Struktura příjezdů výletníků

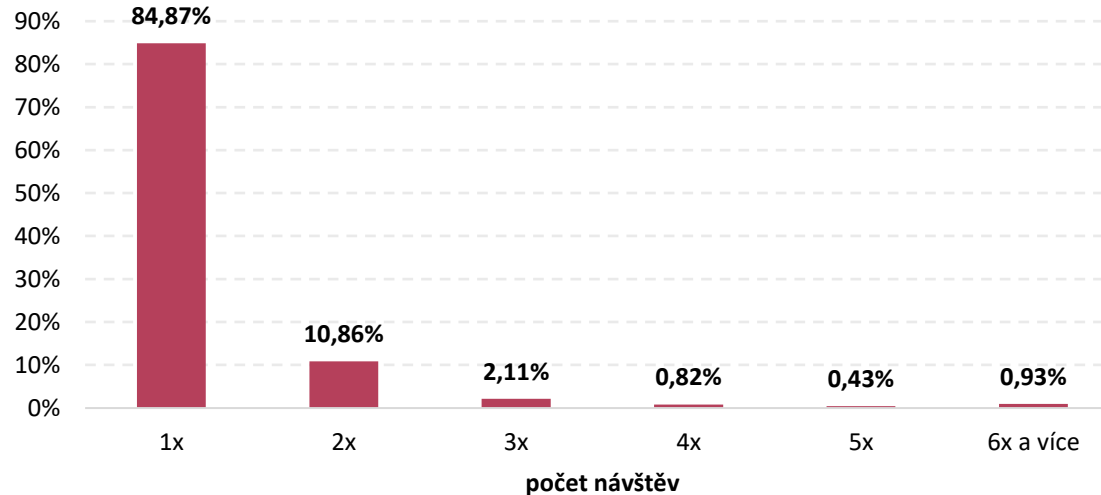
Struktura příjezdů výletníků



Struktura příjezdů domácích výletníků

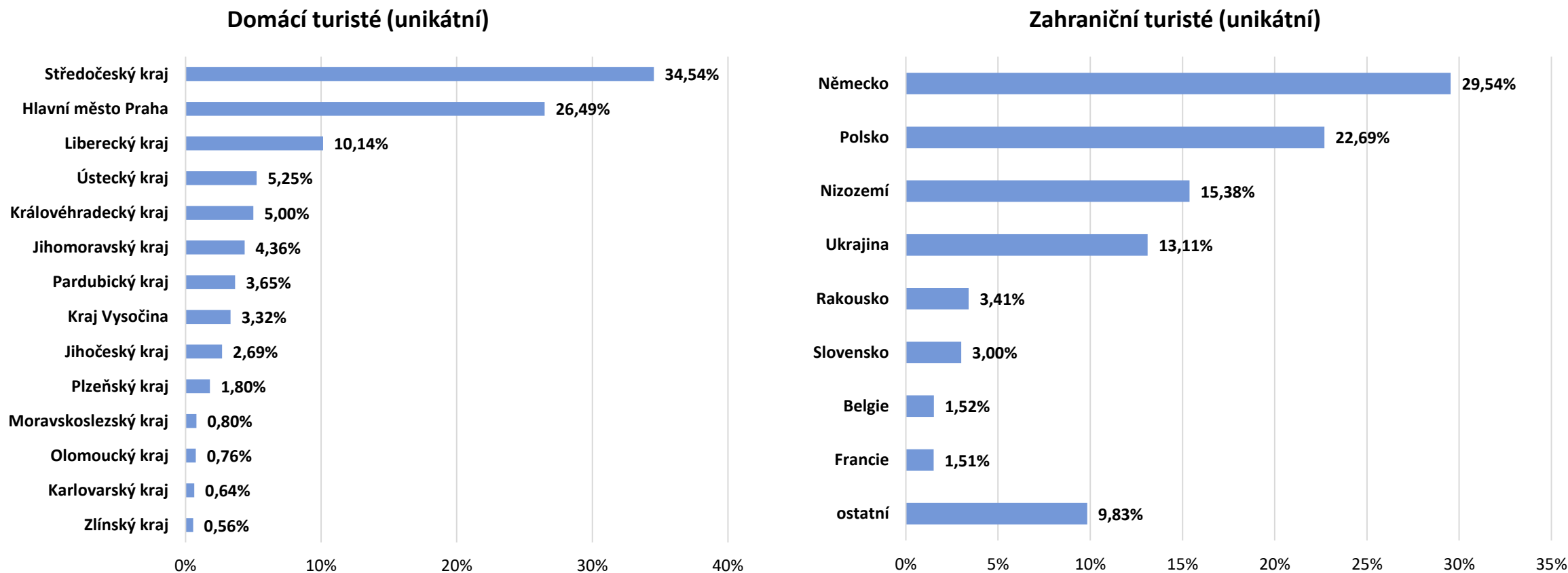


Struktura příjezdů zahraničních výletníků



Analýza návštěvnosti – Rokytnice nad Jizerou

Návštěvnost horského střediska Rokytnice nad Jizerou 2022: Odkud přijíždí turisté?

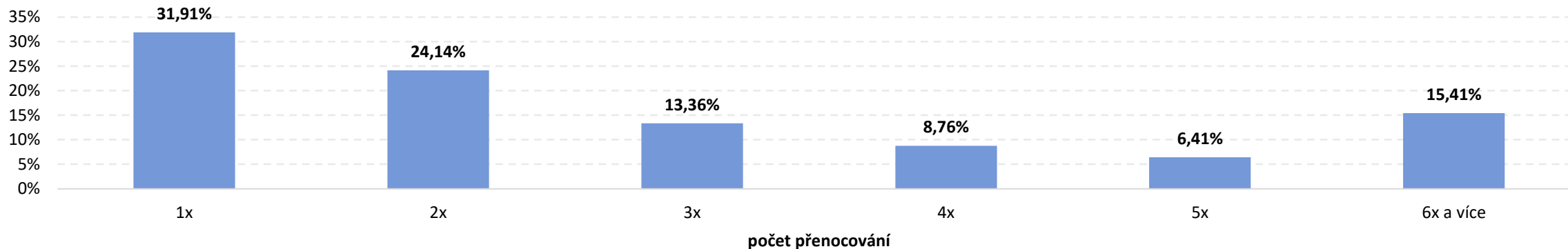


Nejvyšší počet turistů míří do horského střediska Rokytnice nad Jizerou jednoznačně **ze Středočeského kraje a Hlavního města Prahy**. Turisté z těchto dvou krajů tvoří přes 60 % všech domácích turistů horského střediska Rokytnice nad Jizerou, s odstupem následují turisté z Libereckého kraje. Z hlediska národnosti převažují **zahranční návštěvníci z Německa a Polska**, následují relativně početné skupiny návštěvníků z Nizozemí a Ukrajiny.

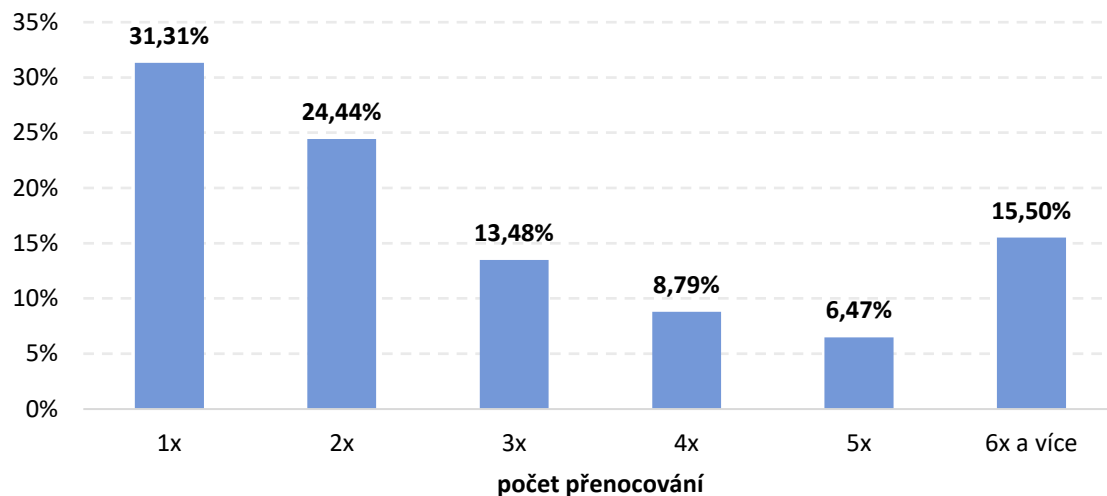
Analýza návštěvnosti – Rokytnice nad Jizerou

Návštěvnost horského střediska Rokytnice nad Jizerou 2022: Struktura počtu přenocování turistů

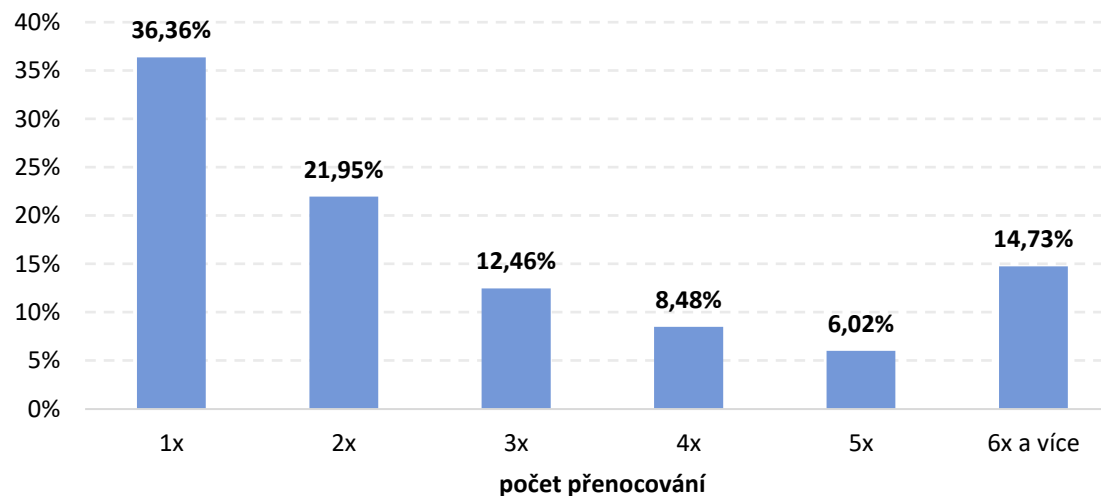
Struktura počtu přenocování turistů



Struktura počtu přenocování domácích turistů



Struktura počtu přenocování zahraničních turistů



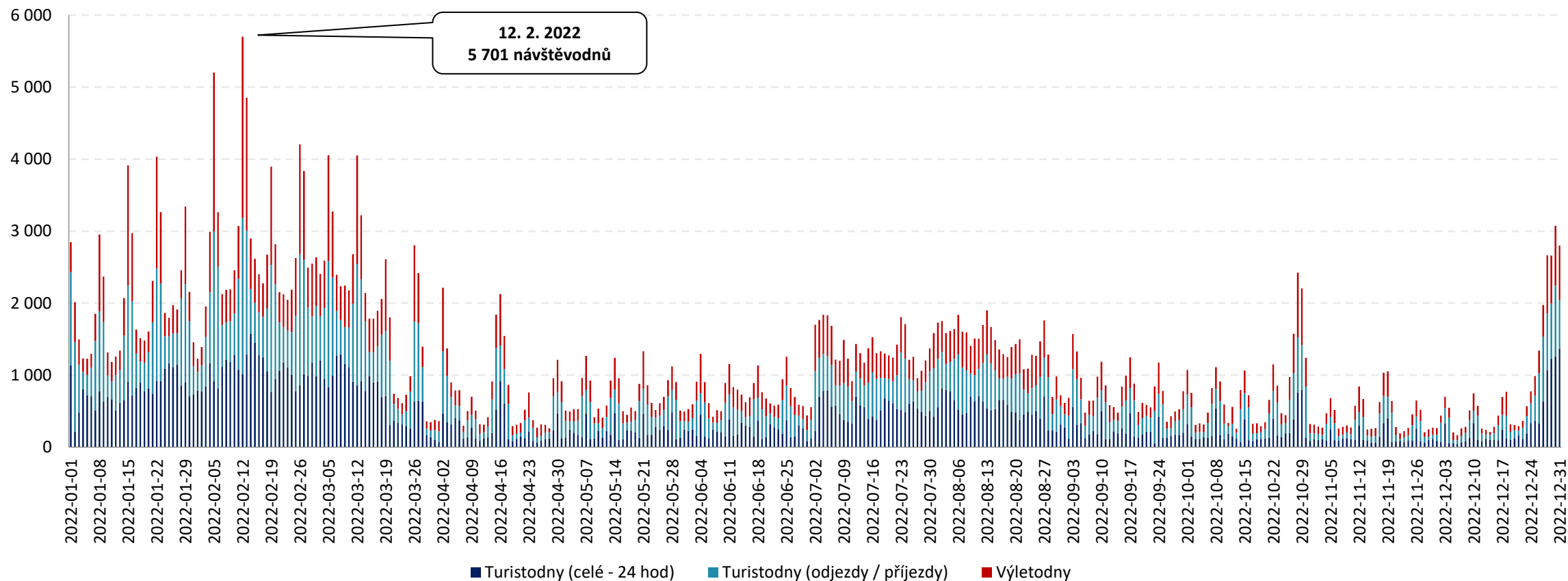
Návštěvnost Benecka (2022)

Návštěvnost horského střediska Benecko v roce 2022	Benecko		
	Domáci	Zahraniční	CELKEM
Turisté	60 827	4 591	65 418
24 hod pobytu	144 610	12 818	157 428
Přenocování	245 572	20 006	265 578
Turistodny	294 652	22 190	316 841
<i>Podíl turistů</i>	<i>93%</i>	<i>7%</i>	<i>100%</i>
<i>Počet 24 hod na turistu</i>	<i>2,37</i>	<i>2,78</i>	<i>2,40</i>
<i>Počet přenocování na turistu</i>	<i>4,04</i>	<i>4,36</i>	<i>4,06</i>
<i>Počet turistodnů na turistu</i>	<i>4,82</i>	<i>4,81</i>	<i>4,82</i>
Výletníci	58 490	4 056	62 547
Výletonávštěvy (výletodny)	122 929	7 162	130 091
<i>Podíl výletníků</i>	<i>94%</i>	<i>6%</i>	<i>100%</i>
<i>Počet výletodnů na výletníka</i>	<i>2,10</i>	<i>1,77</i>	<i>2,08</i>
Návštěvníci (turisté + výletníci)	119 317	8 647	127 965
Návštěvodny (turistodny + výletodny)	417 581	29 352	446 932
<i>Podíl návštěvníků</i>	<i>93%</i>	<i>7%</i>	<i>100%</i>

Horské středisko Benecko navštívilo v roce 2022 celkem 127 965 návštěvníků, z toho 65 418 turistů (60 827 domácích a 4 591 zahraničních) a 62 547 výletníků (58 490 domácích a 4 056 zahraničních). Celkový počet návštěvodnů činil 446 932 (417 581 domácích a 29 352 zahraničních), což představuje cca 1 224 osobonávštěv průměrně za den, přičemž podíl zahraničních návštěvníků byl 7 %.

Analýza návštěvnosti – Benecko

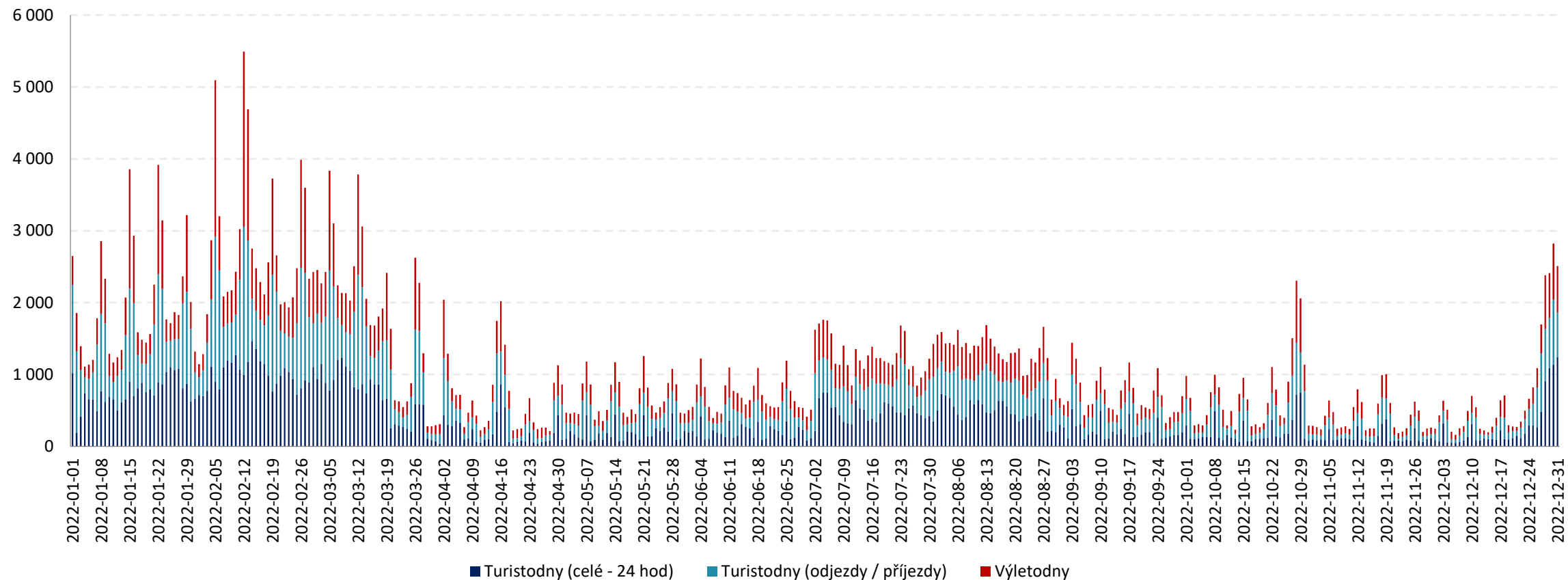
Návštěvnost horského střediska Benecko 2022: Celková návštěvnost



Celková návštěvnost horského střediska Benecko dosáhla v roce 2022 úrovně **446 932 návštěvodnů**, tzn. **1 224 osobonávštěv průměrně denně**. Návštěvnost horského střediska Benecko byla nejvyšší v zimě (do 20. 3.), především o víkendech a zejména o sobotách a v posledních 5 dnech roku 2022. Stabilně vysoké návštěvnosti bylo dosahováno v období jarních prázdnin, které probíhaly postupně v jednotlivých okresech a městských částech republiky od 7. do 20. 3. Vyšší návštěvnost byla zaznamenána také v průběhu letních prázdnin a ve dnech kolem svátku 28. 10. V mezidobí zimní sezóny a letních prázdnin byla návštěvnost značně nižší, zvláště mimo víkendy.

Analýza návštěvnosti – Benecko

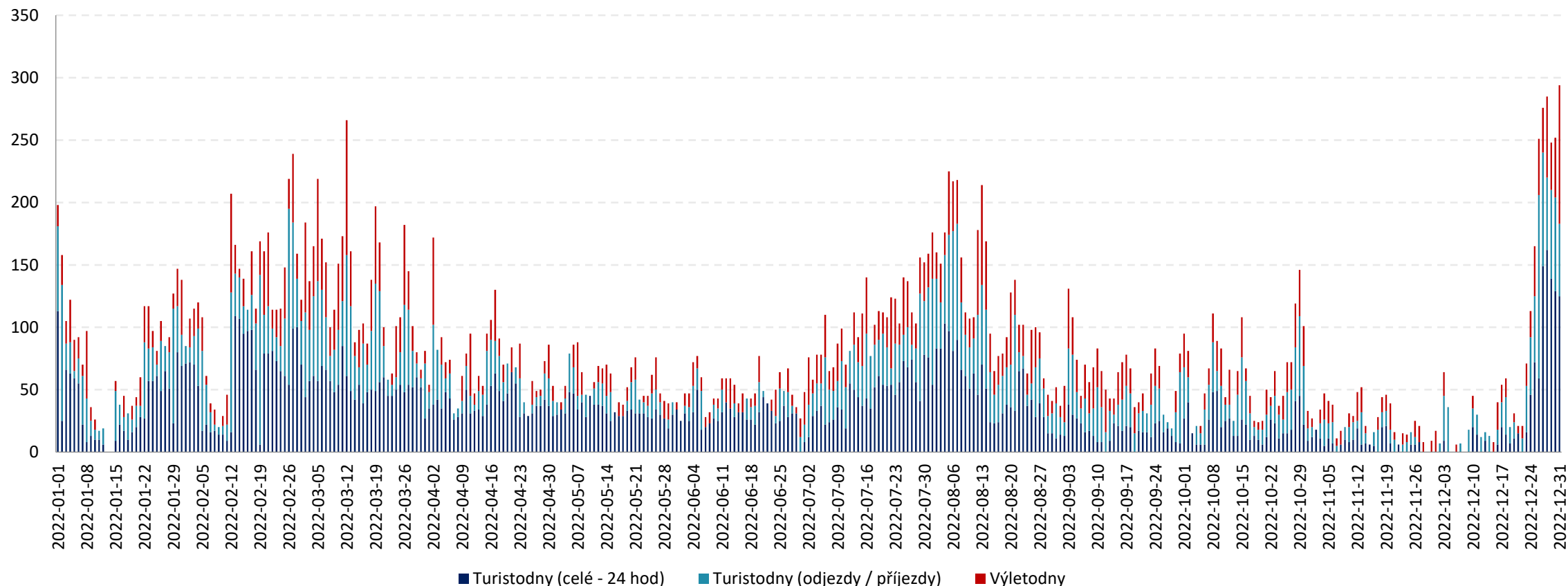
Návštěvnost horského střediska Benecko 2022: Celková návštěvnost – domácí návštěvníci



Celkový počet domácích návštěvníků v horském středisku Benecko dosáhl v období 1. 1. 2022 – 31. 12. 2022 úroveň **417 581 návštěvodníků, tzn. 1 144 osobonávštěv průměrně denně**. Domácí návštěvnost horského střediska Benecko byla nejvyšší o víkendech v lednu až březnu a nejnavštěvovanějším obdobím bylo 7. – 20. 3., v kterém probíhaly postupně jarní prázdniny. Návštěvnost měla od začátku roku vzestupný trend, kulminovala v období jarních prázdnin a po jejich skončení výrazně poklesla. Relativně vysoká návštěvnost byla zaznamenána také v průběhu letních prázdnin a v termínech 26. – 27. 3., 15. – 17. 4., 27. – 29. 10. a 27. – 31. 1. 2022.

Analýza návštěvnosti – Benecko

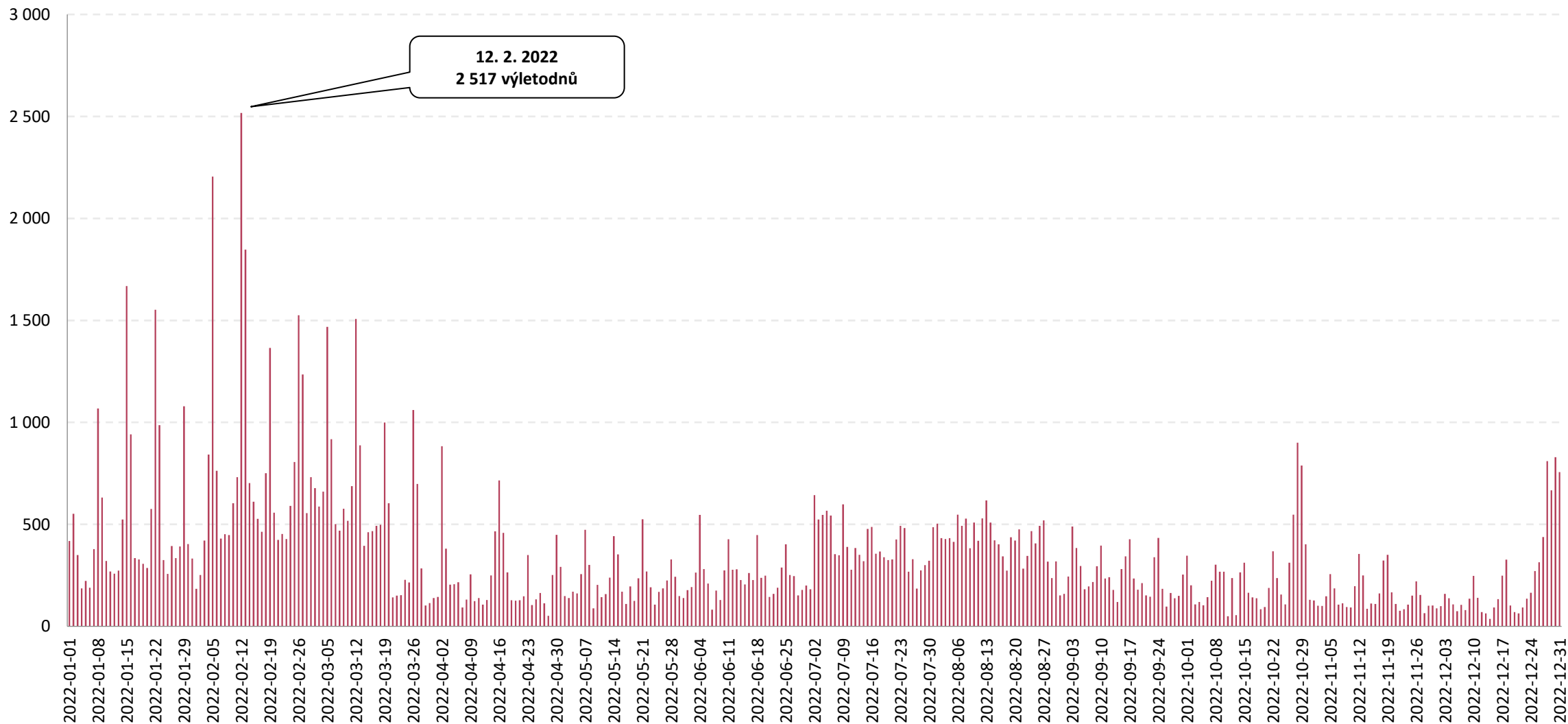
Návštěvnost horského střediska Benecko 2022: Celková návštěvnost – zahraniční návštěvníci



Celkový počet zahraničních návštěvníků v horském středisku Benecko dosáhl v roce 2022 úroveň **29 352 návštěvodnů, tzn. 80 osobonávštěv průměrně denně**. Zahraniční návštěvnost horského střediska byla jednoznačně nejvyšší mezi Vánoci a Novým rokem a vůbec nejvyšší v posledních 6 letech roku. V průběhu celého roku byla zahraniční návštěvnost zřetelně nižší než na konci roku a zároveň velmi nestabilní a proměnlivá. Relativně vysoké návštěvnosti bylo dosahováno v lednu až březnu, zejména od 12. 2. do 13. 3. a o víkendech. Z grafu je patrný rostoucí trend návštěvnosti od července, návštěvnost kulminuje v polovině srpna a následně klesá.

Analýza návštěvnosti – Benecko

Návštěvnost horského střediska Benecko 2022: Jednodenní návštěvnost – výletníci celkem

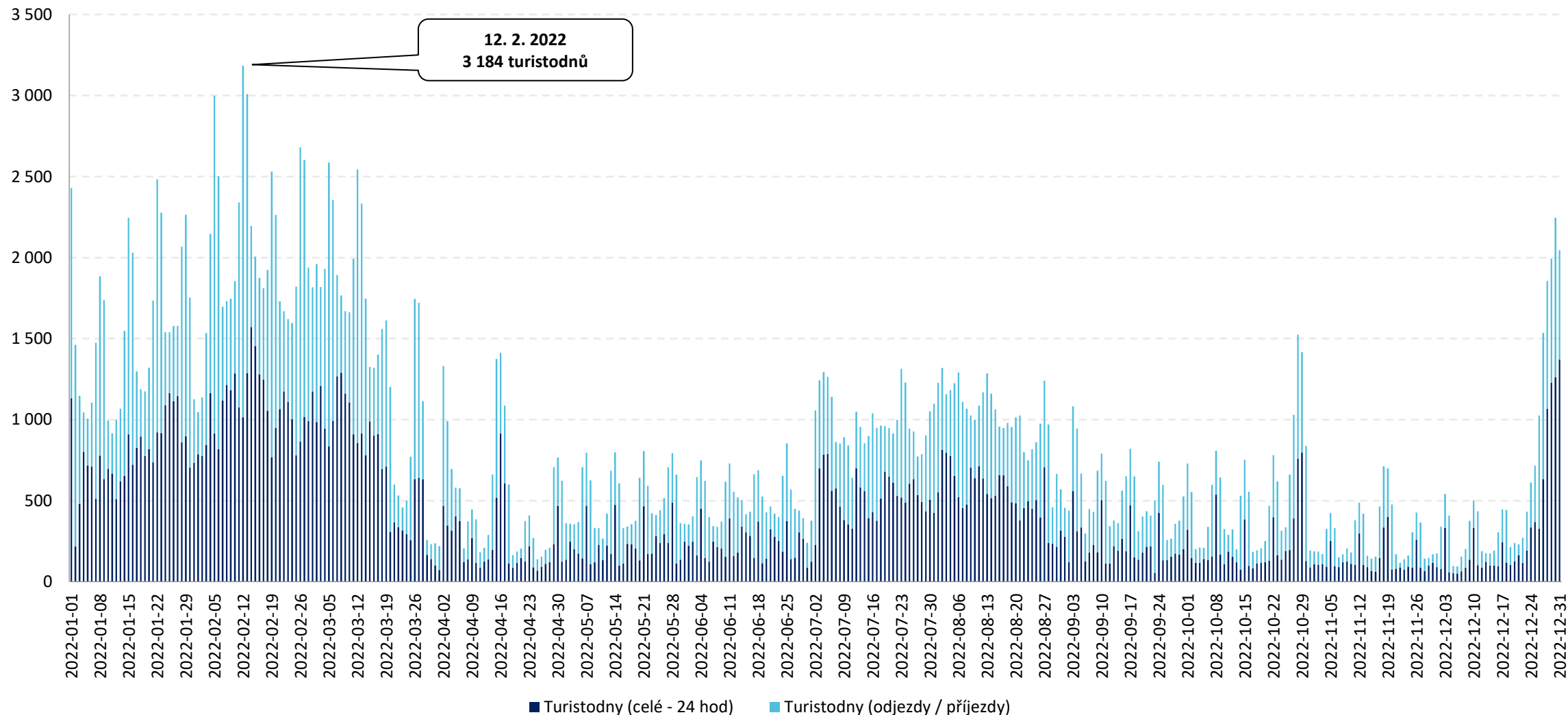


Název projektu: Usměrnění návštěvnosti v Krkonošském národním parku vzhledem k zájmům ochrany přírody - VII. Etapa

Číslo projektu: CZ.05.4.27/0.0/0.0/20_142/0014014

Analýza návštěvnosti – Benecko

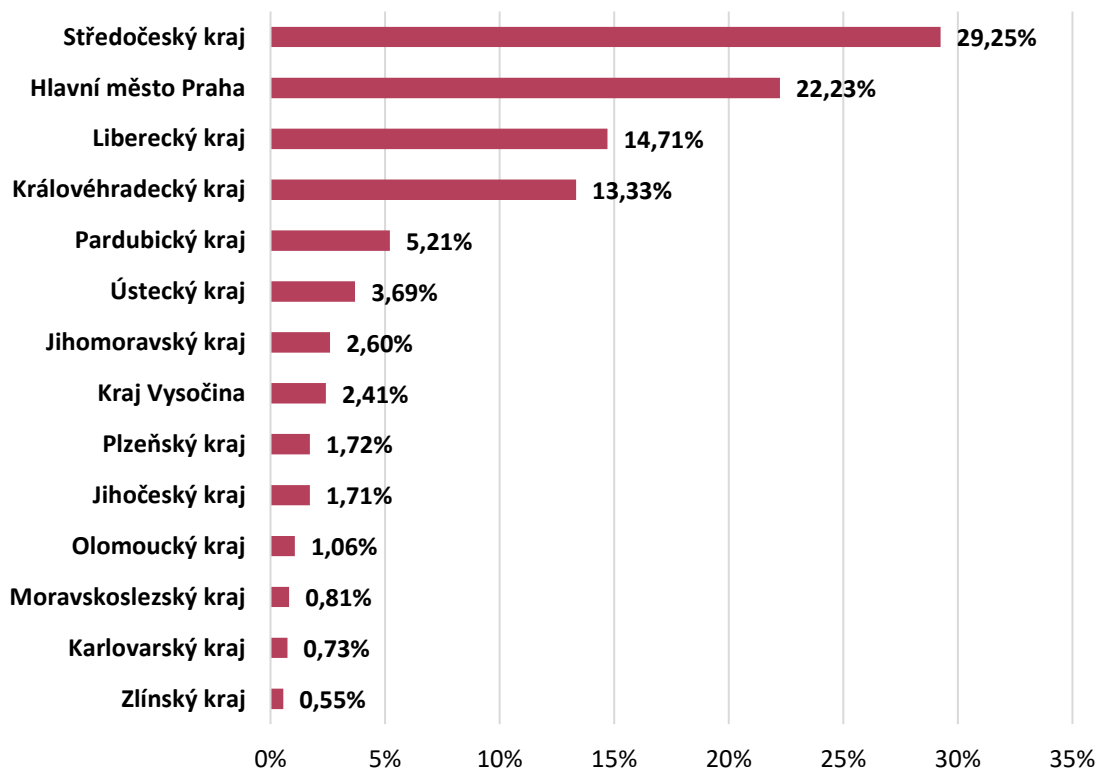
Návštěvnost horského střediska Benecko 2022: Turistická návštěvnost – turisté celkem



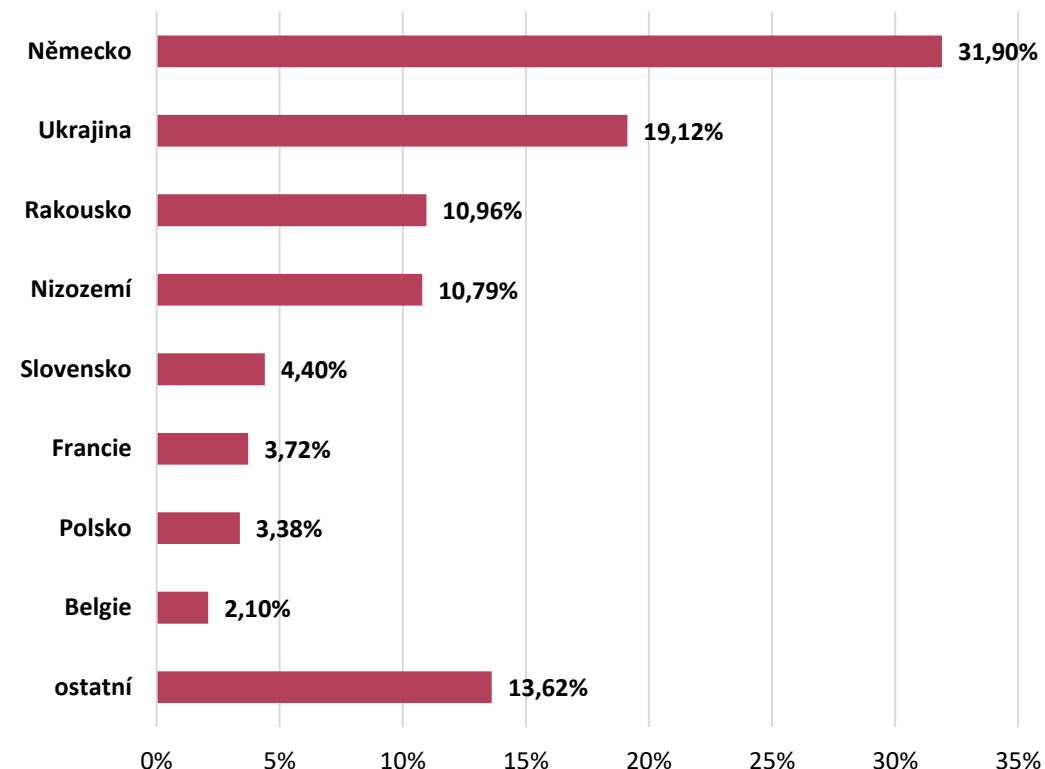
Analýza návštěvnosti – Benecko

Návštěvnost horského střediska Benecko 2022: Odkud přijíždí výletníci?

Domácí výletníci (unikátní)



Zahraniční výletníci (unikátní)

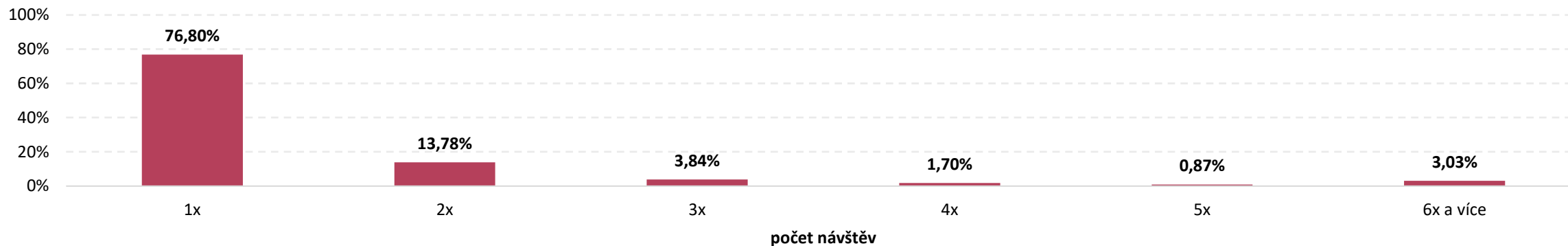


Nejvyšší počet jednodenních návštěvníků míří do horského střediska Benecko ze **Středočeského kraje** a **Hlavního města Prahy**, následují návštěvníci z Libereckého kraje a Královéhradeckého kraje. Výletníci z těchto 4 krajů tvoří téměř 80 % všech jednodenních domácích návštěvníků. Z hlediska národnosti převažují **jednodenní návštěvníci z Německa a Ukrajiny**, následují z Rakouska a Nizozemí. Zajímavostí je relativně velký podíl jednodenních návštěvníků z Ukrajiny a Nizozemí.

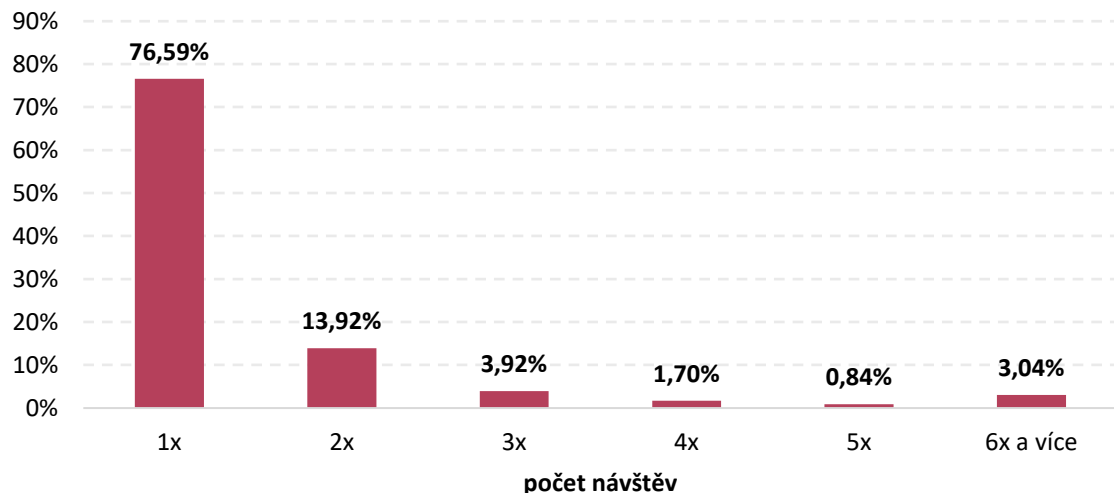
Analýza návštěvnosti – Benecko

Návštěvnost horského střediska Benecko 2022: Struktura příjezdů výletníků

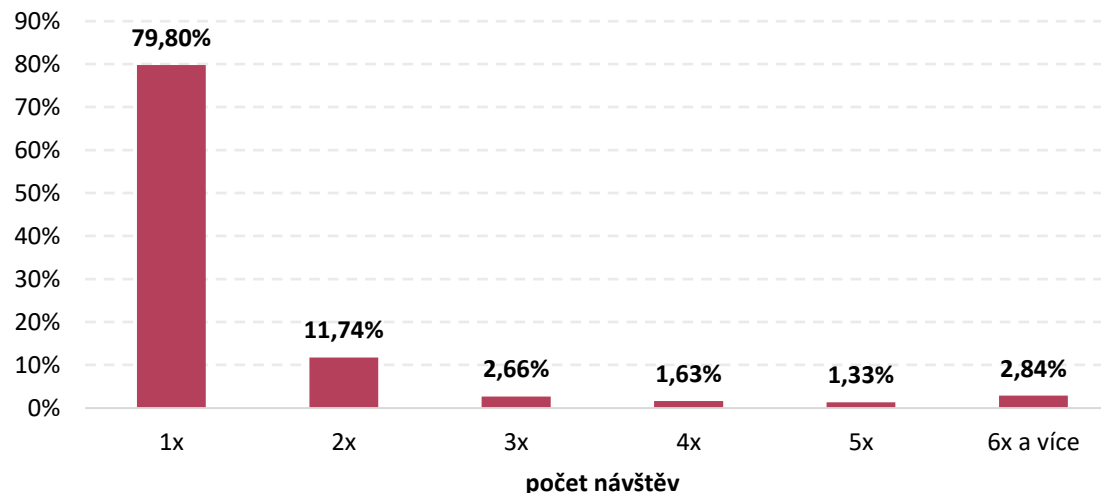
Struktura příjezdů výletníků



Struktura příjezdů domácích výletníků

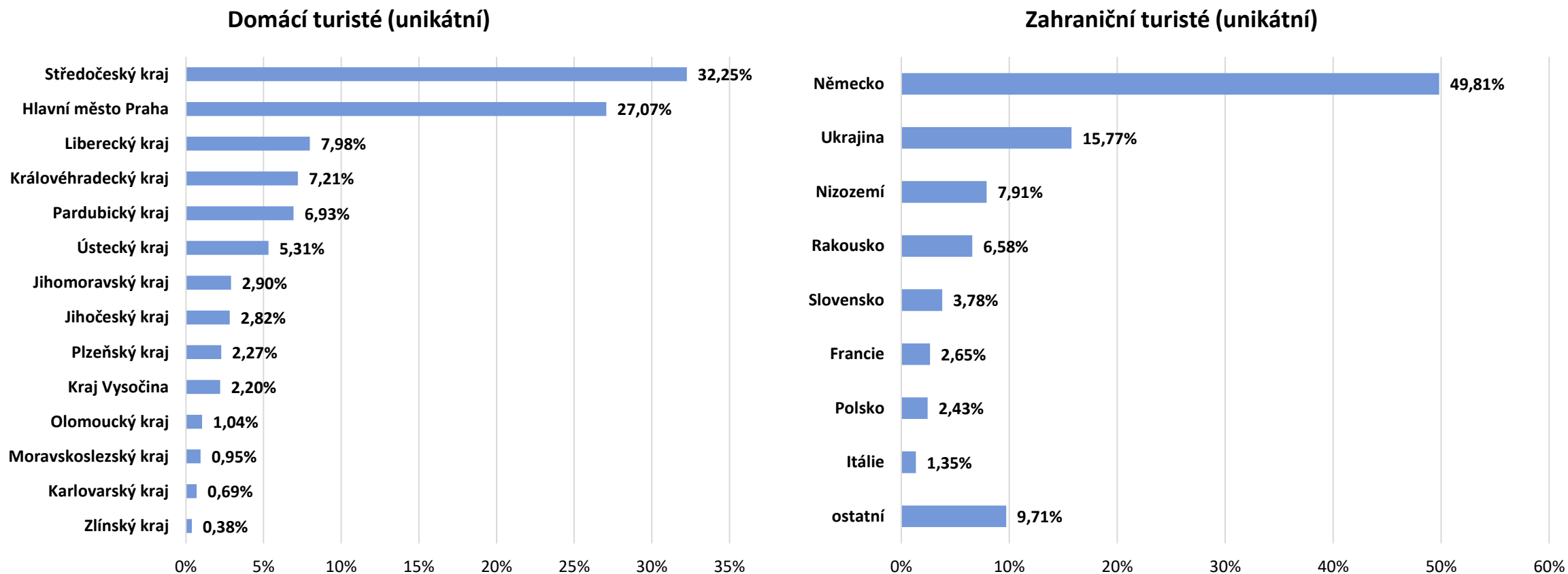


Struktura příjezdů zahraničních výletníků



Analýza návštěvnosti – Benecko

Návštěvnost horského střediska Benecko 2022: Odkud přijíždí turisté?

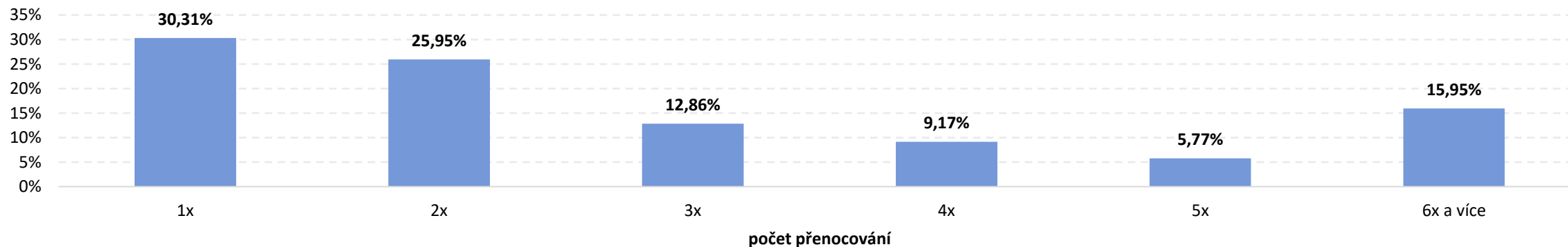


Nejvyšší počet turistů míří do horského střediska Benecko jednoznačně ze **Středočeského kraje a Hlavního města Prahy**. Z hlediska národnosti výrazně převažují **zahraniční návštěvníci z Německa**, kteří tvoří téměř 50 % všech zahraničních turistů.

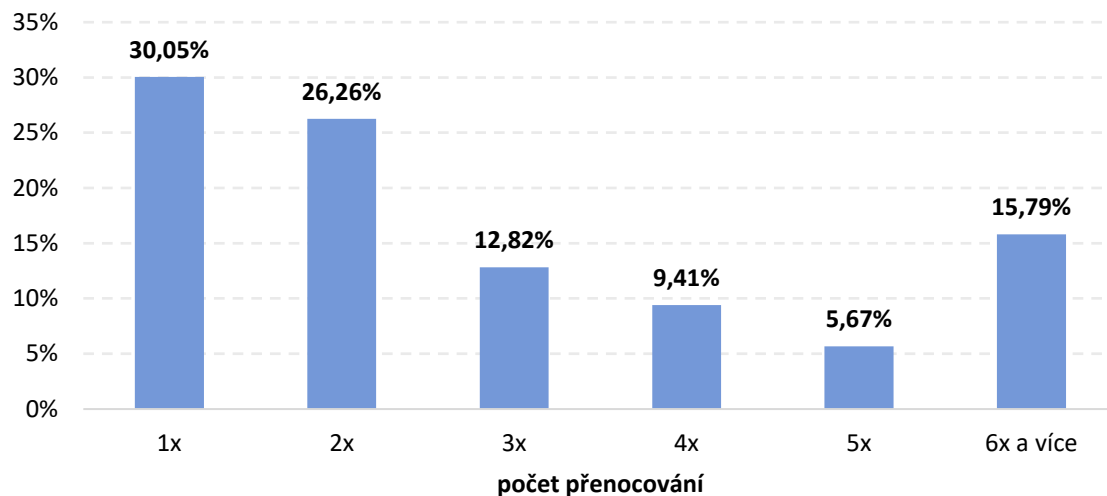
Analýza návštěvnosti – Benecko

Návštěvnost horského střediska Benecko 2022: Struktura počtu přenocování turistů

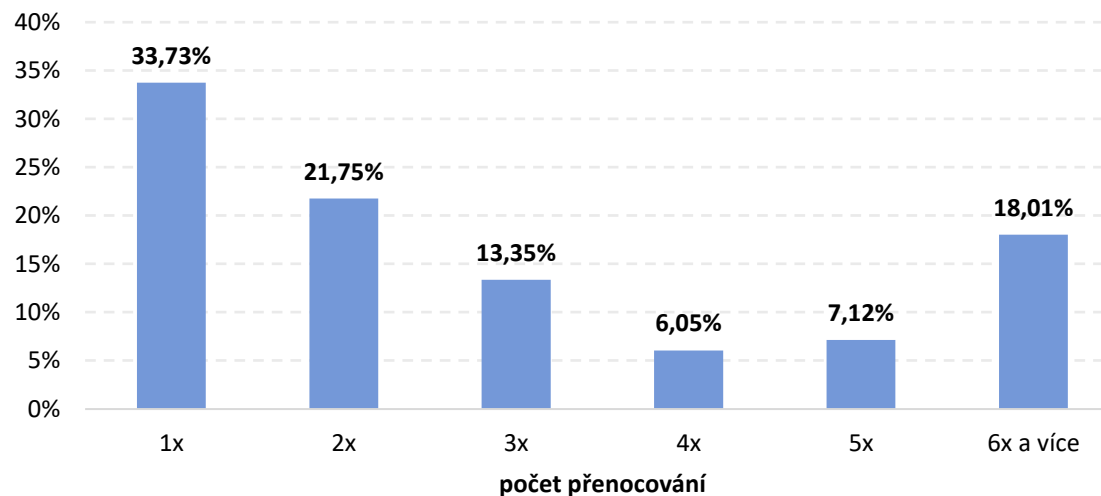
Struktura počtu přenocování turistů



Struktura počtu přenocování domácích turistů



Struktura počtu přenocování zahraničních turistů



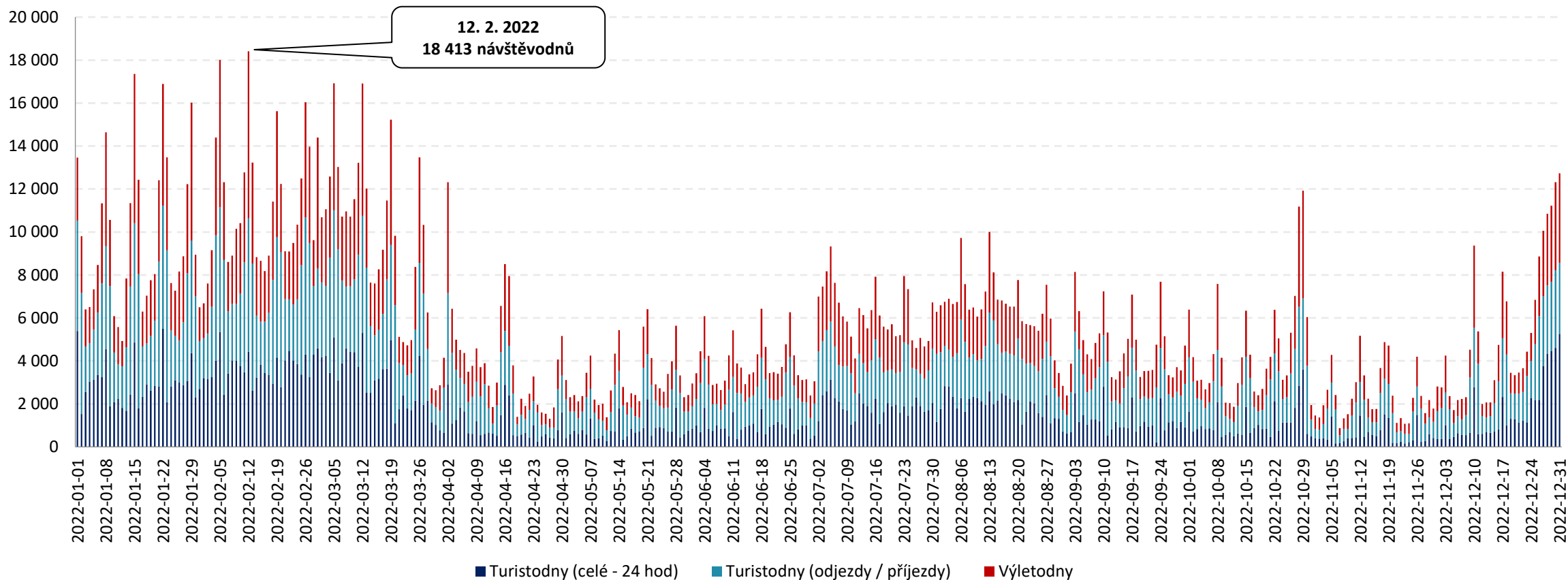
Návštěvnost Špindlerova Mlýnu (2022)

Návštěvnost horského střediska Špindlerův Mlýn v roce 2022	Špindlerův Mlýn		
	Domáci	Zahraniční	CELKEM
Turisté	350 160	112 084	462 244
24 hod pobyty	456 560	169 957	626 517
Přenocování	977 914	308 625	1 286 539
Turistodny	1 094 158	346 269	1 440 427
<i>Podíl turistů</i>	76%	24%	100%
<i>Počet 24 hod na turistu</i>	1,30	1,51	1,35
<i>Počet přenocování na turistu</i>	2,79	2,75	2,78
<i>Počet turistodnů na turistu</i>	3,11	3,07	3,10
Výletníci	326 695	82 645	409 340
Výletonávštěvy (výletodny)	589 135	124 379	713 514
<i>Podíl výletníků</i>	80%	20%	100%
<i>Počet výletodnů na výletníka</i>	1,80	1,50	1,74
Návštěvníci (turisté + výletníci)	676 855	194 729	871 584
Návštěvodny (turistodny + výletodny)	1 683 293	470 648	2 153 941
<i>Podíl návštěvníků</i>	78%	22%	100%

Horské středisko Špindlerův Mlýn navštívilo v roce 2022 celkem 871 584 návštěvníků, z toho 462 244 turistů (350 160 domácích a 112 084 zahraničních) a 409 340 výletníků (326 695 domácích a 82 645 zahraničních). Celkový počet návštěvodnů činil 2 153 941 (1 683 293 domácích a 470 648 zahraničních), což představuje cca 5 901 osobonávštěv průměrně za den, přičemž podíl zahraničních návštěvníků byl 22 %.

Analýza návštěvnosti – Špindlerův Mlýn

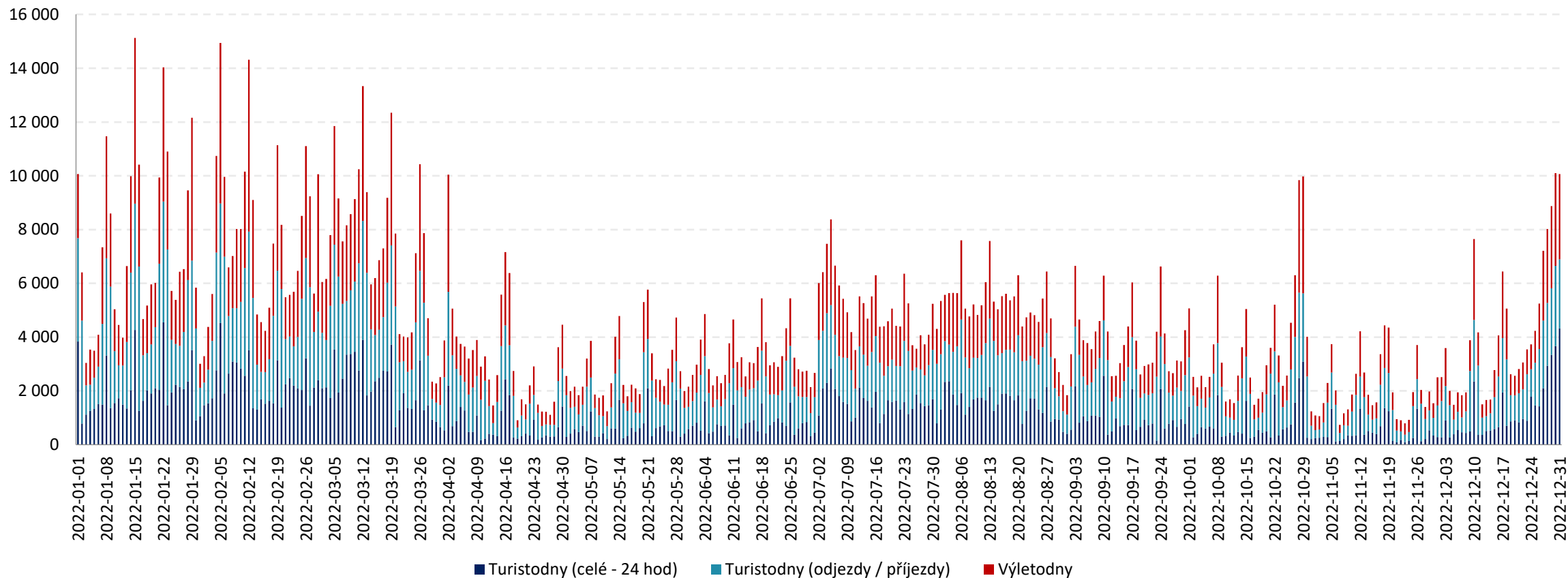
Návštěvnost horského střediska Špindlerův Mlýn 2022: Celková návštěvnost



Celková návštěvnost horského střediska Špindlerův Mlýn dosáhla v roce 2022 úrovně **2 153 941 návštěvů**, tzn. **5 901 osobonávštěv průměrně denně**. Návštěvnost horského střediska byla nejvyšší v zimní sezóně od ledna do března. Nejnavštěvovanějšími obdobími byly týdny v rámci jarních prázdnin, které v České republice postupně probíhaly od 7. 2. do 20. 3. a vůbec nejvyšší návštěvnost byla o víkendech, zejména o sobotách a to relativně stabilně po celou zimu. Vyšší návštěvnost byla zaznamenána i v průběhu letních prázdnin a obecně o víkendech (především o sobotách). V druhé polovině roku byly nejvíce navštěvovanými dny 28. – 29. 10. a 26. – 31. 12. 2022.

Analýza návštěvnosti – Špindlerův Mlýn

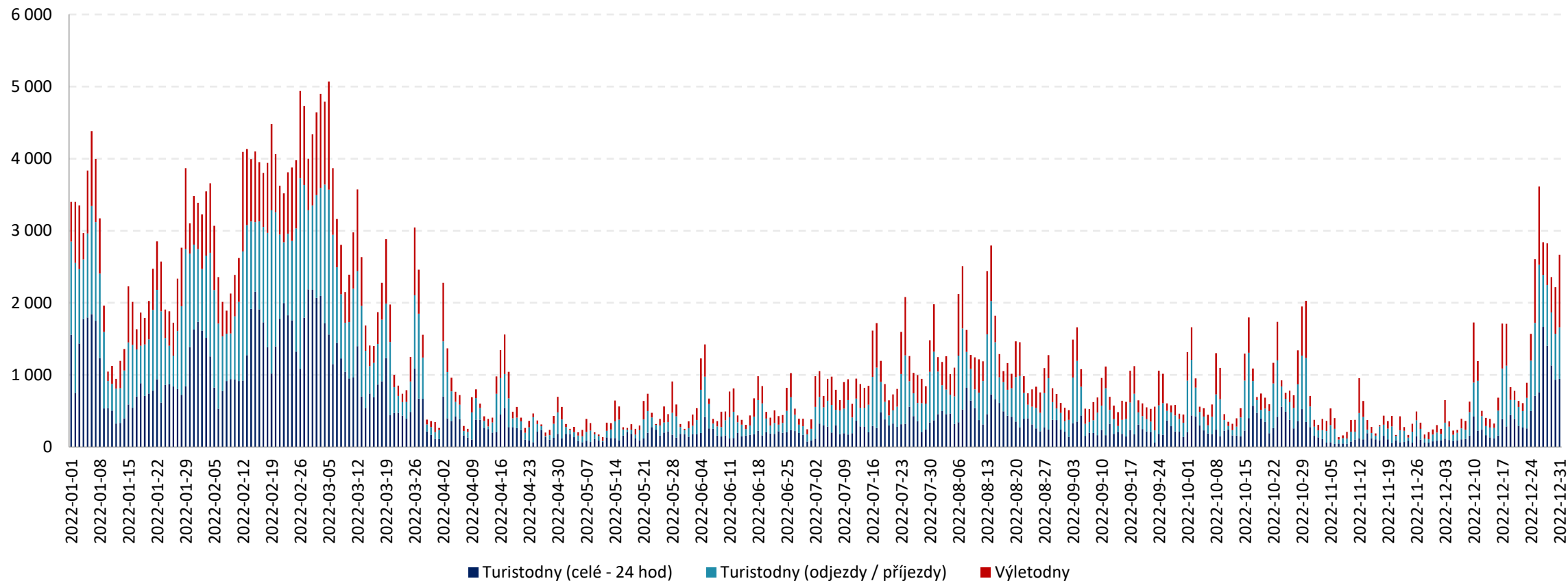
Návštěvnost horského střediska Špindlerův Mlýn 2022: Celková návštěvnost – domácí návštěvníci



Celkový počet domácích návštěvníků v horském středisku Špindlerův Mlýn dosáhl v období 1. 1. 2022 – 31. 12. 2022 úrovně **1 683 293 návštěvodnů, tzn. 4 612 osobonávštěv průměrně denně**. Domácí návštěvnost byla nejvyšší během víkendů (především o sobotách) v lednu až březnu, 28. – 29. 10. a v posledních dnech před Novým rokem. S mírnými výkyvy byla stabilně vysoká návštěvnost od druhé poloviny ledna do 20. 3. (konec jarních prázdnin) a také během července a srpna. Z grafu je patrný mírně rostoucí trend návštěvnosti od dubna do června, skokový nárůst začátkem letních prázdnin a následně klesající trend, od září do poloviny listopadu.

Analýza návštěvnosti – Špindlerův Mlýn

Návštěvnost horského střediska Špindlerův Mlýn 2022: Celková návštěvnost – zahraniční návštěvníci

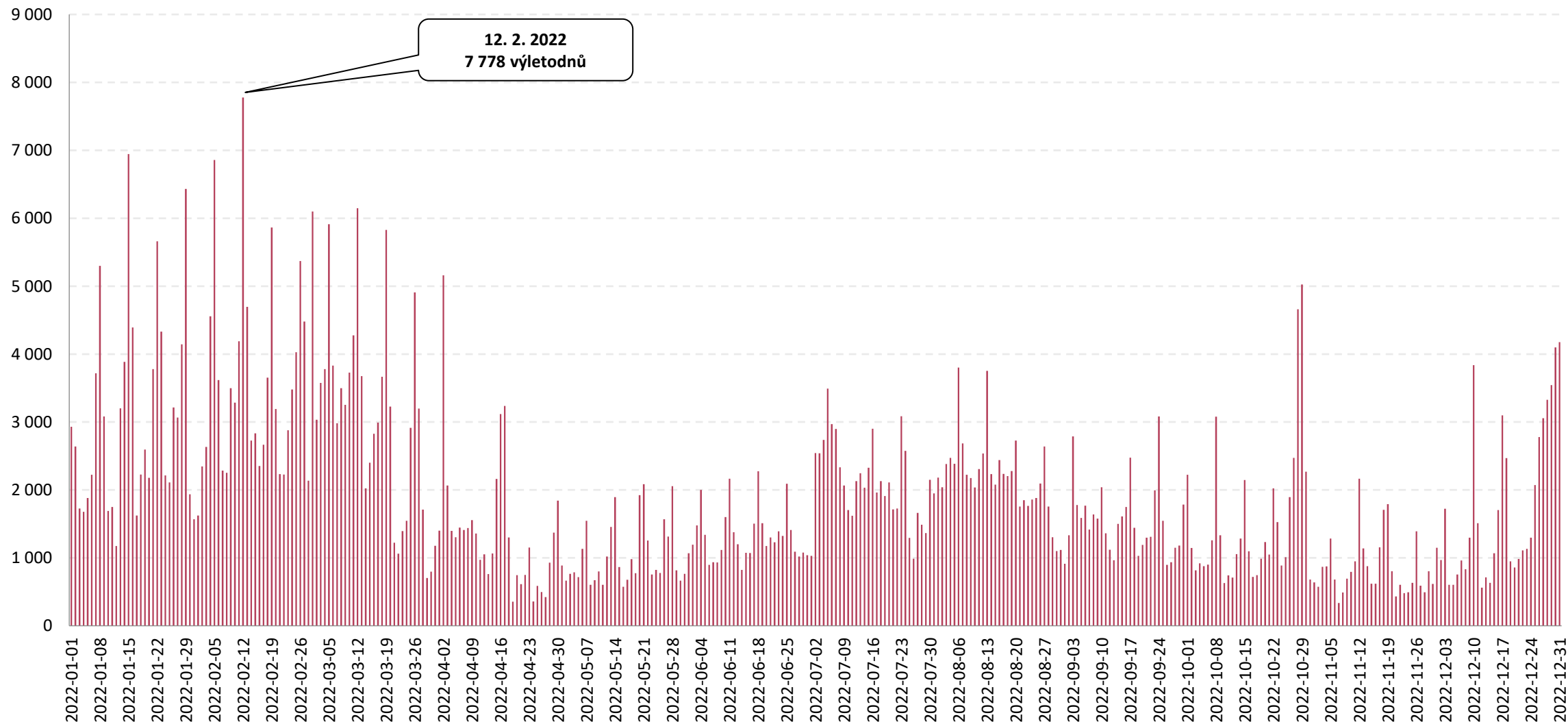


Celkový počet zahraničních návštěvníků v horském středisku Špindlerův Mlýn dosáhl v roce 2022 úrovně **470 648 návštěvodníků, tzn. 1 289 osobonávštěv průměrně denně.**

Zahraněční návštěvnost horského střediska byla jednoznačně nejvyšší během zimní sezóny a vůbec nejvyšší v termínech 1. – 8. 1., 28. 1. – 5. 2. a 12. 2. – 6. 3. Návštěvnost ovlivňovalo počasí a jiné faktory, přesto lze obecně konstatovat, že od poloviny ledna do poloviny února byl patrný rostoucí trend návštěvnosti a naopak od 7. 3. trend klesající. S výjimkou zvýšené návštěvnosti během července, srpna, víkendů v září a říjnu a období mezi Vánoci a Novým rokem, byla návštěvnost nesrovnatelně nižší.

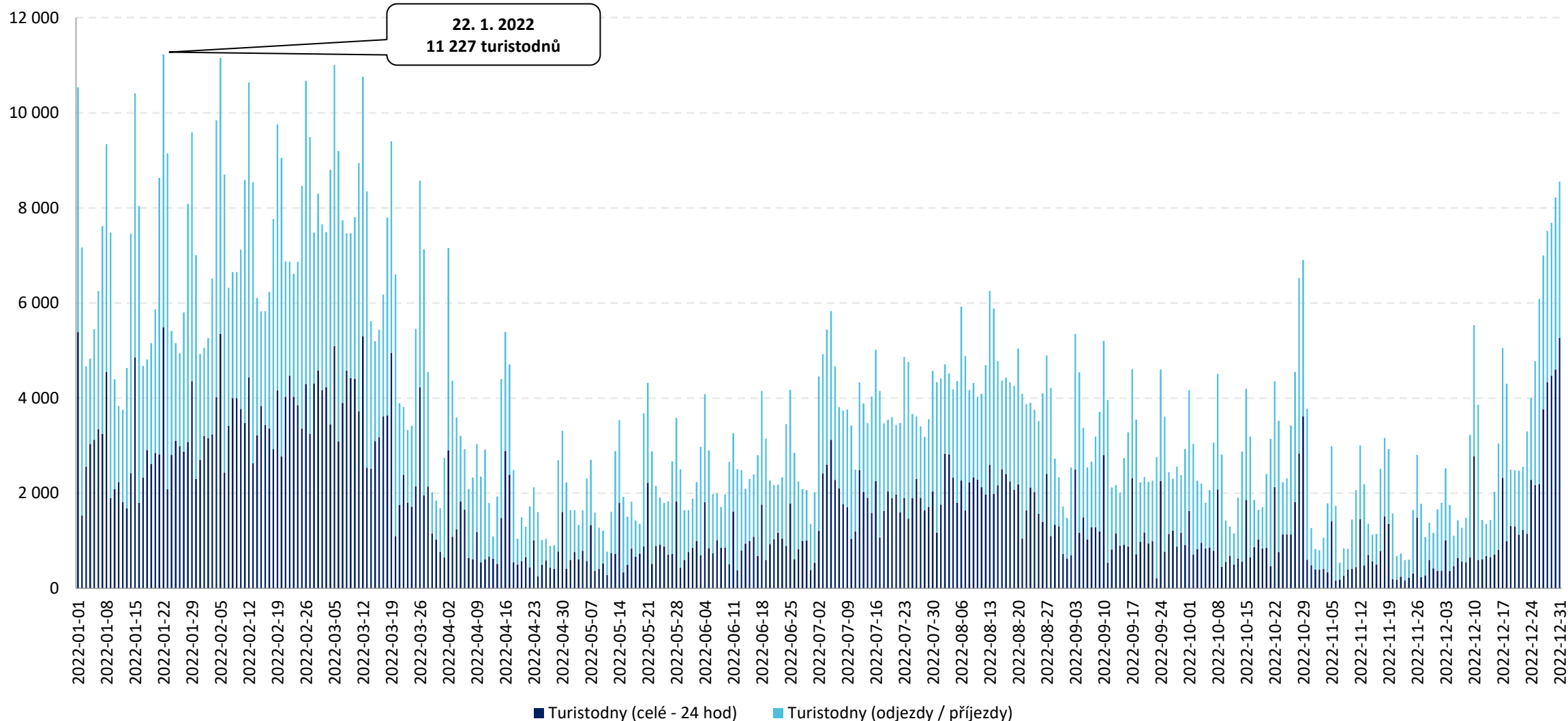
Analýza návštěvnosti – Špindlerův Mlýn

Návštěvnost horského střediska Špindlerův Mlýn 2022: Jednodenní návštěvnost – výletníci celkem



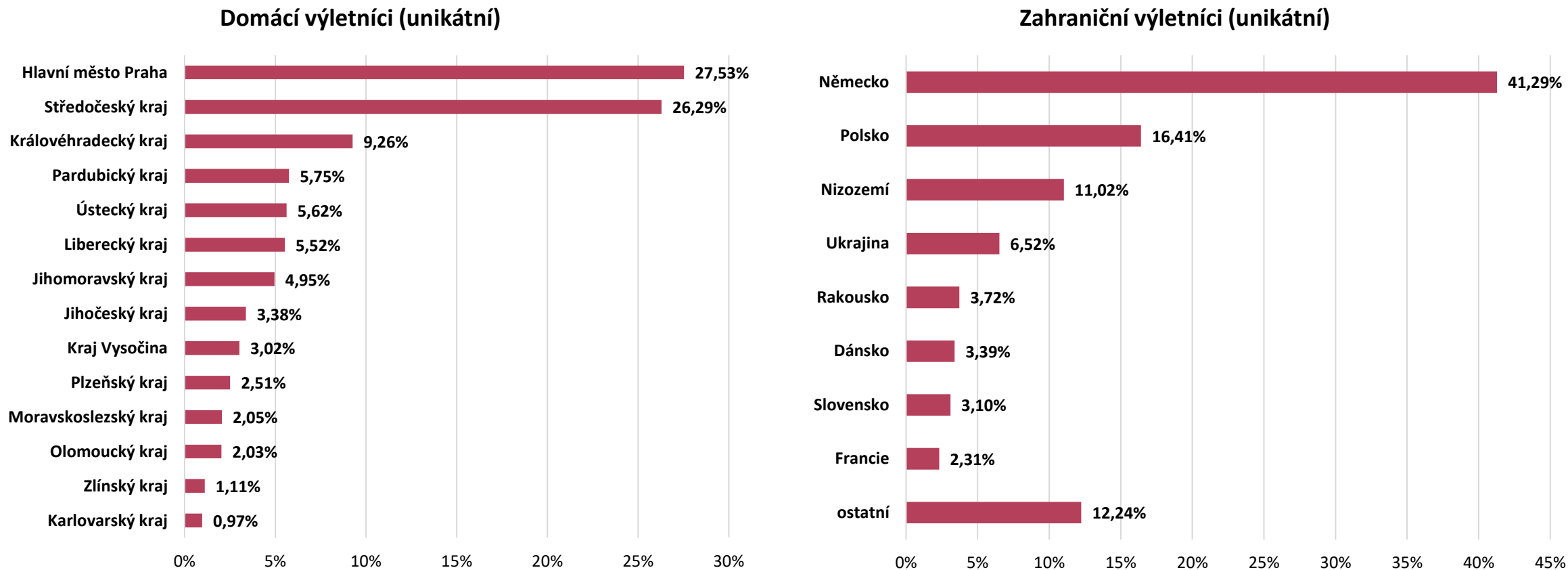
Analýza návštěvnosti – Špindlerův Mlýn

Návštěvnost horského střediska Špindlerův Mlýn 2022: Turistická návštěvnost – turisté celkem



Analýza návštěvnosti – Špindlerův Mlýn

Návštěvnost horského střediska Špindlerův Mlýn 2022: Odkud přijíždí výletníci?

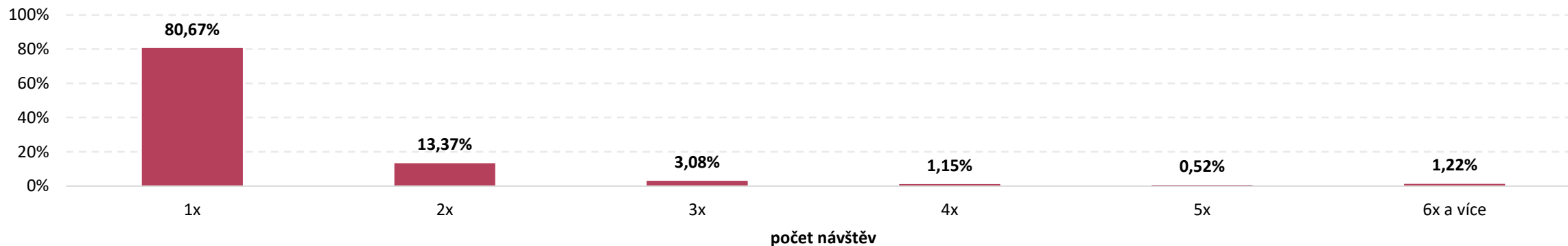


Nejvyšší počet jednodenních návštěvníků míří do horského střediska Špindlerův Mlýn z **Hlavního města Prahy a Středočeského kraje**, s velkým odstupem následuje Královéhradecký kraj. Z hlediska národnosti převažují jednoznačně **jednodenní návštěvníci z Německa**. Zajímavostí je relativně velký podíl návštěvníků z Nizozemí.

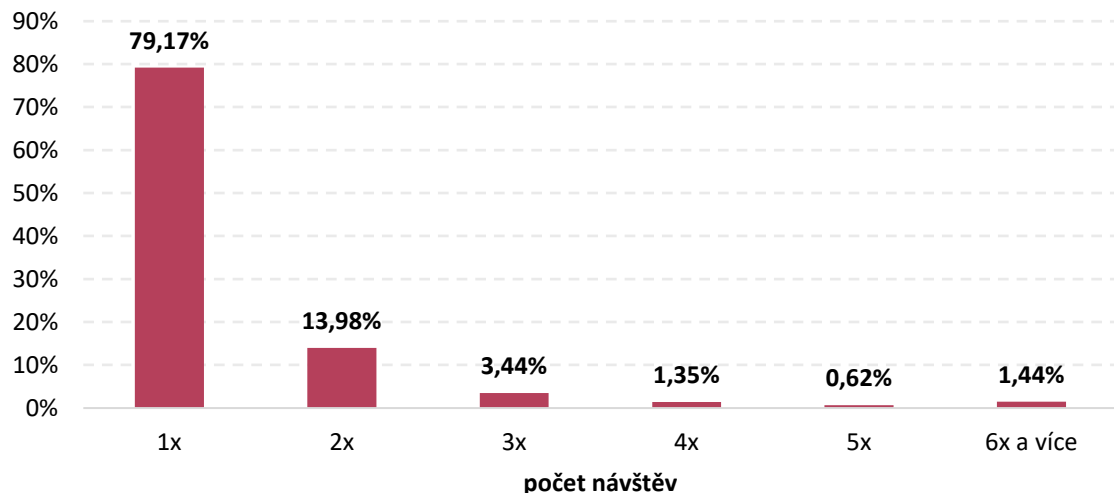
Analýza návštěvnosti – Špindlerův Mlýn

Návštěvnost horského střediska Špindlerův Mlýn 2022: Struktura příjezdů výletníků

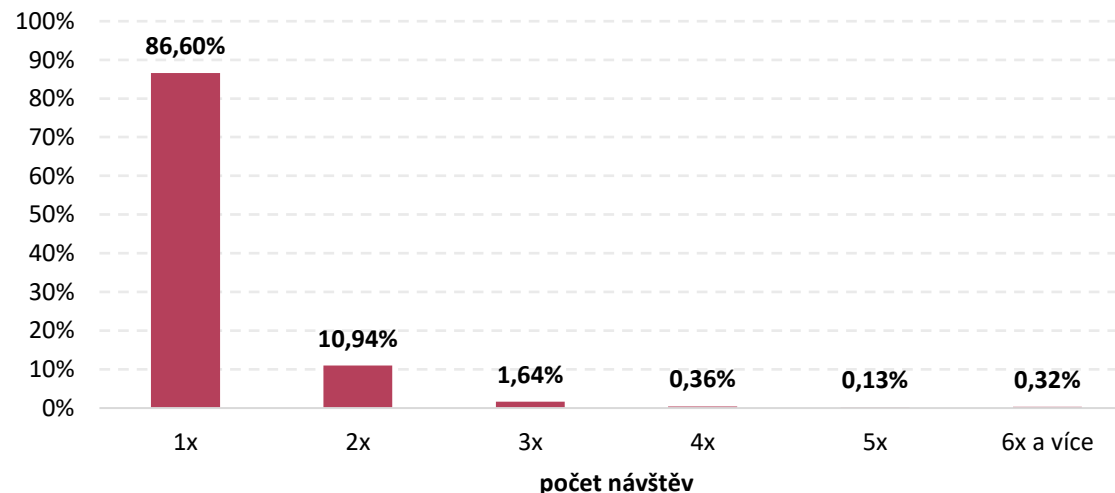
Struktura příjezdů výletníků



Struktura příjezdů domácích výletníků

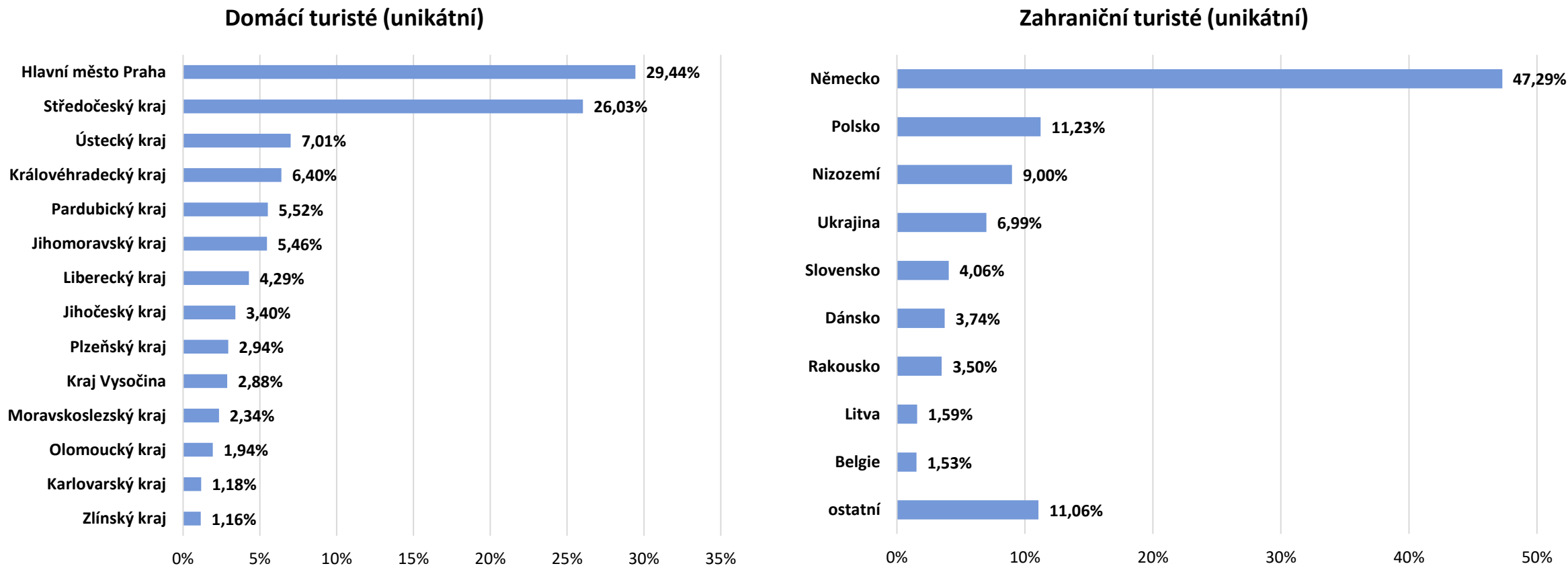


Struktura příjezdů zahraničních výletníků



Analýza návštěvnosti – Špindlerův Mlýn

Návštěvnost horského střediska Špindlerův Mlýn 2022: Odkud přijíždí turisté?

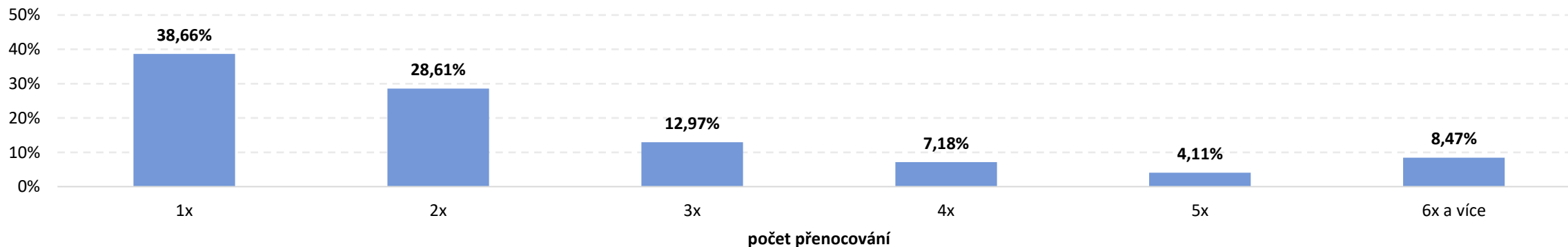


Nejvyšší počet turistů míří do horského střediska Špindlerův Mlýn jednoznačně z **Hlavního města Prahy** a **Středočeského kraje**. Z hlediska národnosti výrazně převažují zahraniční návštěvníci z **Německa**.

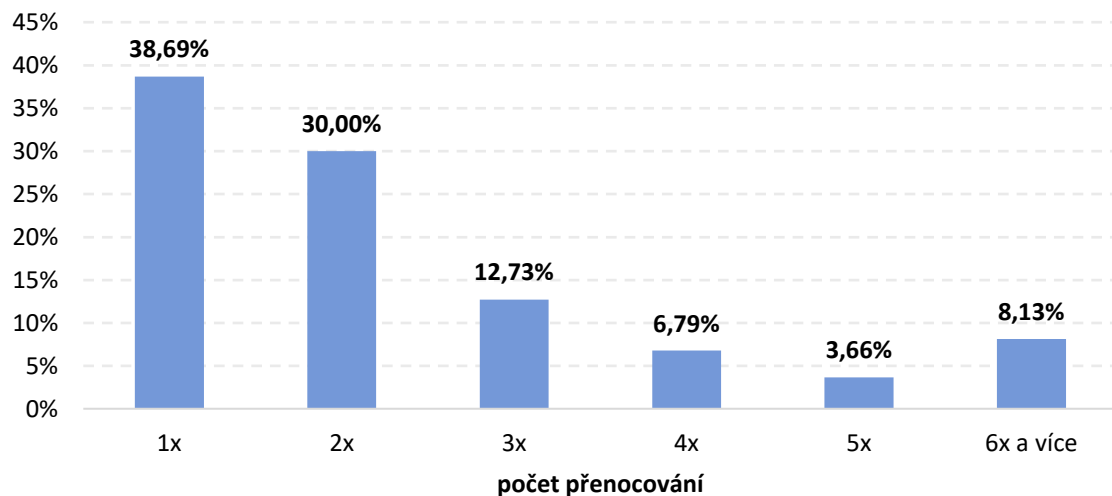
Analýza návštěvnosti – Špindlerův Mlýn

Návštěvnost horského střediska Špindlerův Mlýn 2022: Struktura počtu přenocování turistů

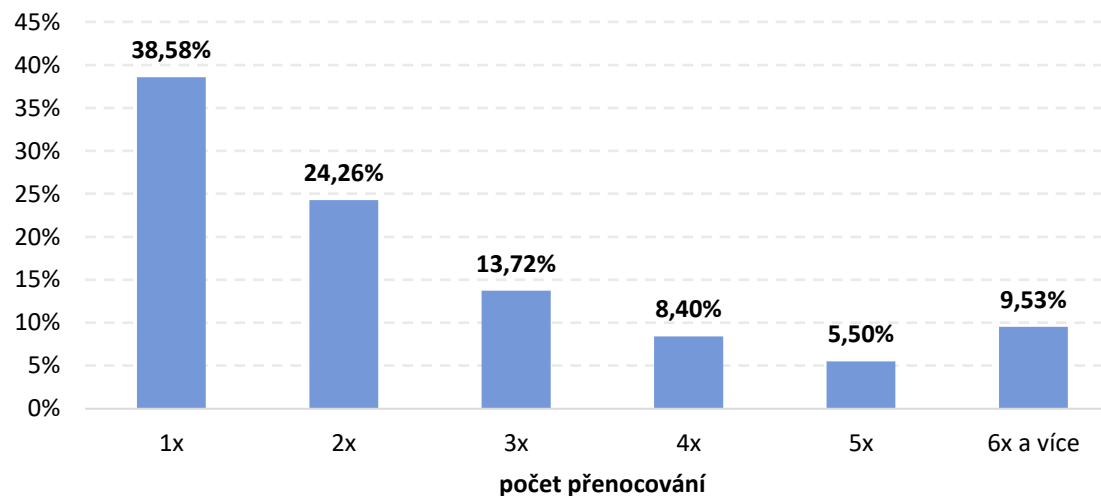
Struktura počtu přenocování turistů



Struktura počtu přenocování domácích turistů



Struktura počtu přenocování zahraničních turistů



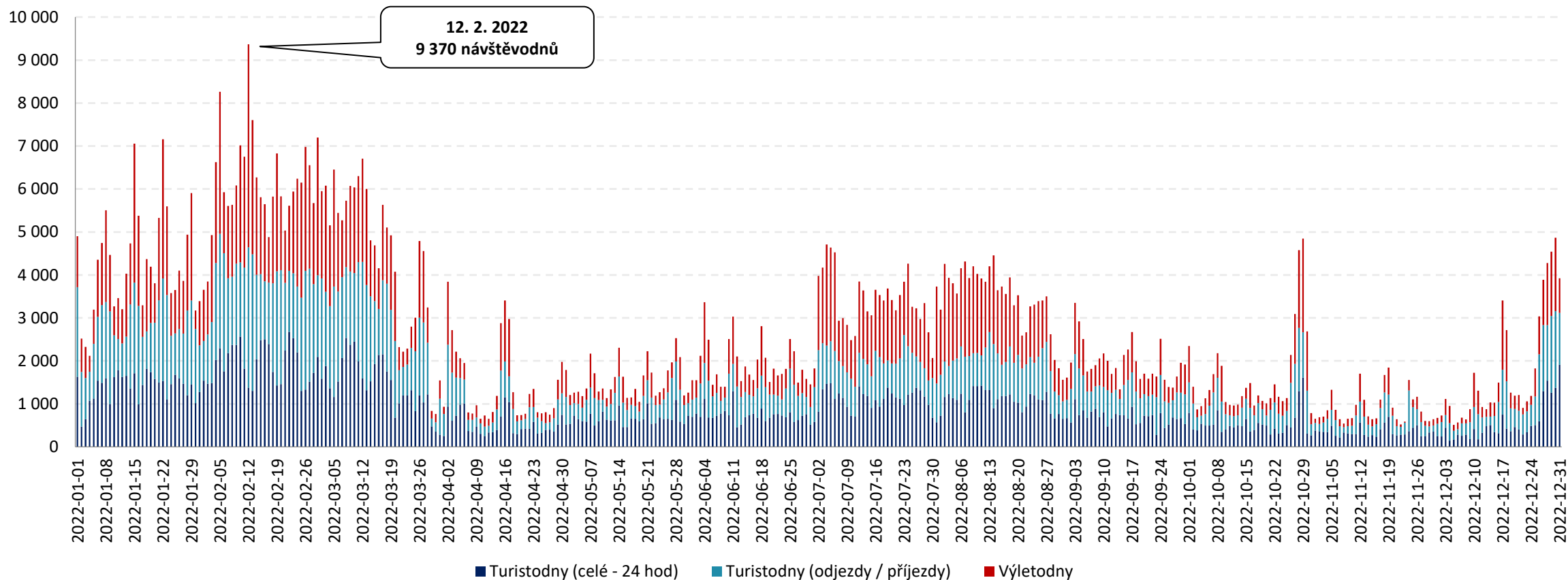
Návštěvnost Jánských Lázní (2022)

Návštěvnost horského střediska Jánské Lázně v roce 2022	Jánské Lázně		
	Domáci	Zahraniční	CELKEM
Turisté	155 676	29 341	185 017
24 hod pobytu	292 137	40 984	333 121
Přenocování	547 076	78 901	625 977
Turistodny	569 141	86 045	655 186
<i>Podíl turistů</i>	<i>84%</i>	<i>16%</i>	<i>100%</i>
<i>Počet 24 hod na turistu</i>	<i>1,87</i>	<i>1,39</i>	<i>1,79</i>
<i>Počet přenocování na turistu</i>	<i>3,51</i>	<i>2,69</i>	<i>3,38</i>
<i>Počet turistodnů na turistu</i>	<i>3,64</i>	<i>2,92</i>	<i>3,53</i>
Výletníci	162 328	36 224	198 552
Výletonávštěvy (výletodny)	281 220	57 736	338 956
<i>Podíl výletníků</i>	<i>82%</i>	<i>18%</i>	<i>100%</i>
<i>Počet výletodnů na výletníka</i>	<i>1,73</i>	<i>1,59</i>	<i>1,71</i>
Návštěvníci (turisté + výletníci)	318 004	65 565	383 569
Návštěvodny (turistodny + výletodny)	850 361	143 781	994 142
<i>Podíl návštěvníků</i>	<i>83%</i>	<i>17%</i>	<i>100%</i>

Horské středisko Jánské Lázně navštívilo v roce 2022 celkem 383 569 návštěvníků, z toho 185 017 turistů (155 676 domácích a 29 341 zahraničních) a 198 552 výletníků (162 328 domácích a 36 224 zahraničních). Celkový počet návštěvodnů činil 994 142 (850 361 domácích a 143 781 zahraničních), což představuje cca 2 724 osobonávštěv průměrně za den, přičemž podíl zahraničních návštěvníků byl 17 %.

Analýza návštěvnosti – Jánské Lázně

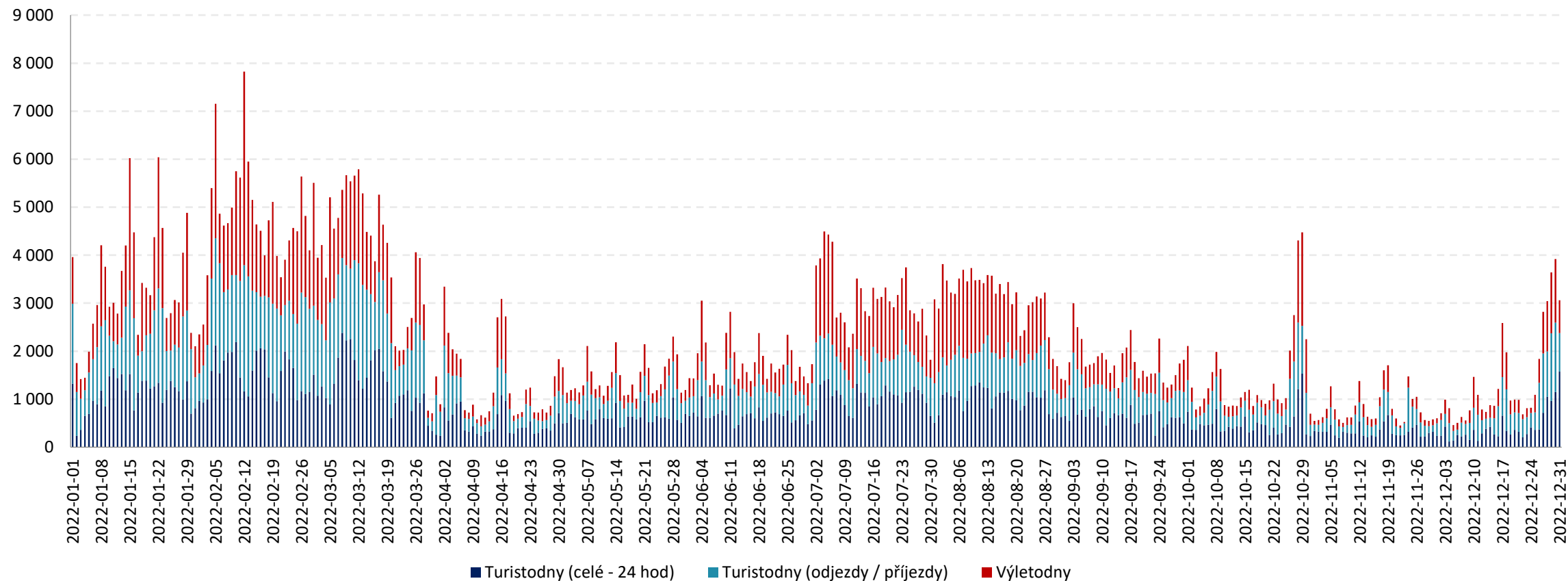
Návštěvnost horského střediska Jánské Lázně 2022: Celková návštěvnost



Celková návštěvnost horského střediska Jánské Lázně dosáhla v roce 2022 úrovně **994 142 návštěvodníků, tzn. 2 724 osobonávštěv průměrně denně**. Návštěvnost horského střediska byla nejvyšší v době jarních prázdnin, které postupně probíhaly od 7. 2. do 20. 3. a obecně o víkendech během ledna až března. Stabilně vyšší návštěvnosti bylo dosaženo v lednu, červenci a srpnu. Z grafu je patrný mírně rostoucí trend cca od května, skokový nárůst začátkem července, skokový pokles na konci srpna a následně mírně sestupný trend až do začátku prosince. K mimořádnému nárůstu návštěvnosti v druhé polovině roku došlo 26. – 30. 10. a 26. – 31. 12. 2022.

Analýza návštěvnosti – Jánské Lázně

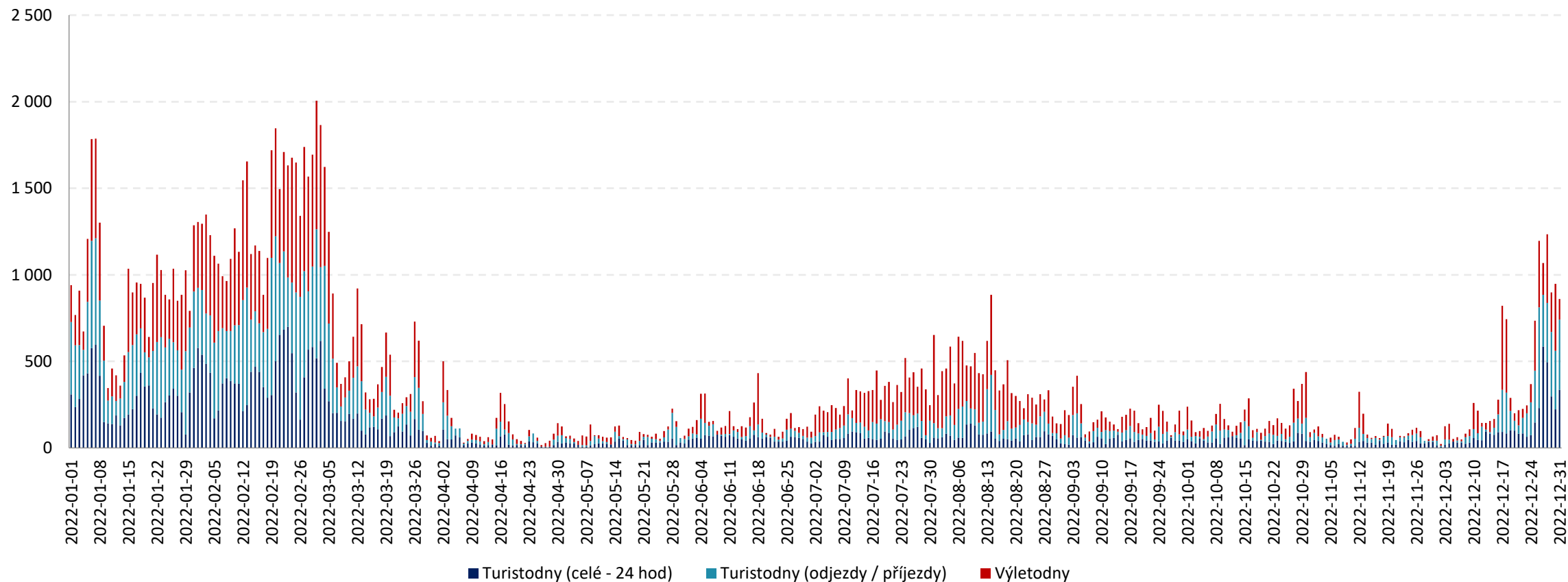
Návštěvnost horského střediska Jánské Lázně 2022: Celková návštěvnost – domácí návštěvníci



Celkový počet domácích návštěvníků v horském středisku Jánské Lázně dosáhl v období 1. 1. 2022 – 31. 12. 2022 úrovně **850 361 návštěvodnů, tzn. 2 330 osobonávštěv průměrně denně**. Domácí návštěvnost byla nejvyšší v době jarních prázdnin, které postupně probíhaly od 7. 2. do 20. 3. a během víkendů (zejména sobot) po celou zimu. Stabilně vyšší návštěvnost byla zaznamenána v lednu, červenci a srpnu. Mimořádně navštěvovanými byly také termíny 15. – 17. 4., 2. – 6. 7., 28. – 29. 10. a 27. – 31. 12. 2022. Domácí návštěvnost byla v mezidobí zimní sezóny a letních prázdnin, až na výjimky, značně nižší.

Analýza návštěvnosti – Jánské Lázně

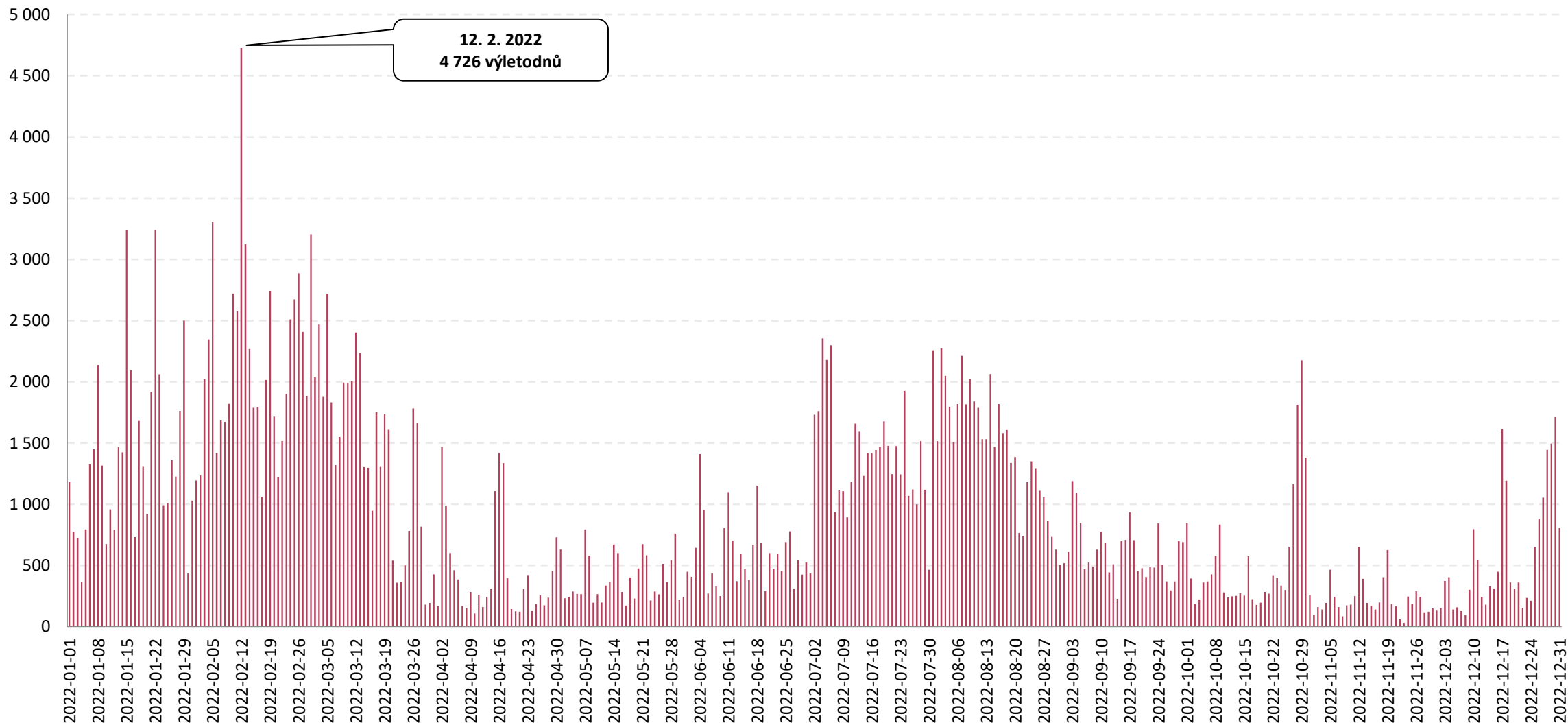
Návštěvnost horského střediska Jánské Lázně 2022: Celková návštěvnost – zahraniční návštěvníci



Celkový počet zahraničních návštěvníků v horském středisku Jánské Lázně dosáhl v roce 2022 úrovně **143 781 návštěvodníků, tzn. 394 osobonávštěv průměrně denně**. Zahraniční návštěvnost horského střediska byla jednoznačně nejvyšší v zimní sezóně, zejména na přelomu února a března. Od poloviny ledna byl patrný rostoucí trend, který kulminoval začátkem března, 6. 3. došlo k výraznému poklesu a klesající trend pokračoval i v následujících týdnech. Vysoká návštěvnost byla patrná i na začátku ledna, zejména 5. – 8. 1. a na konci prosince ve dnech 25. – 31. 12. K vyšší návštěvnosti došlo také během července a srpna, v ostatních měsících byla naopak velmi nízká.

Analýza návštěvnosti – Jánské Lázně

Návštěvnost horského střediska Jánské Lázně 2022: Jednodenní návštěvnost – výletníci celkem

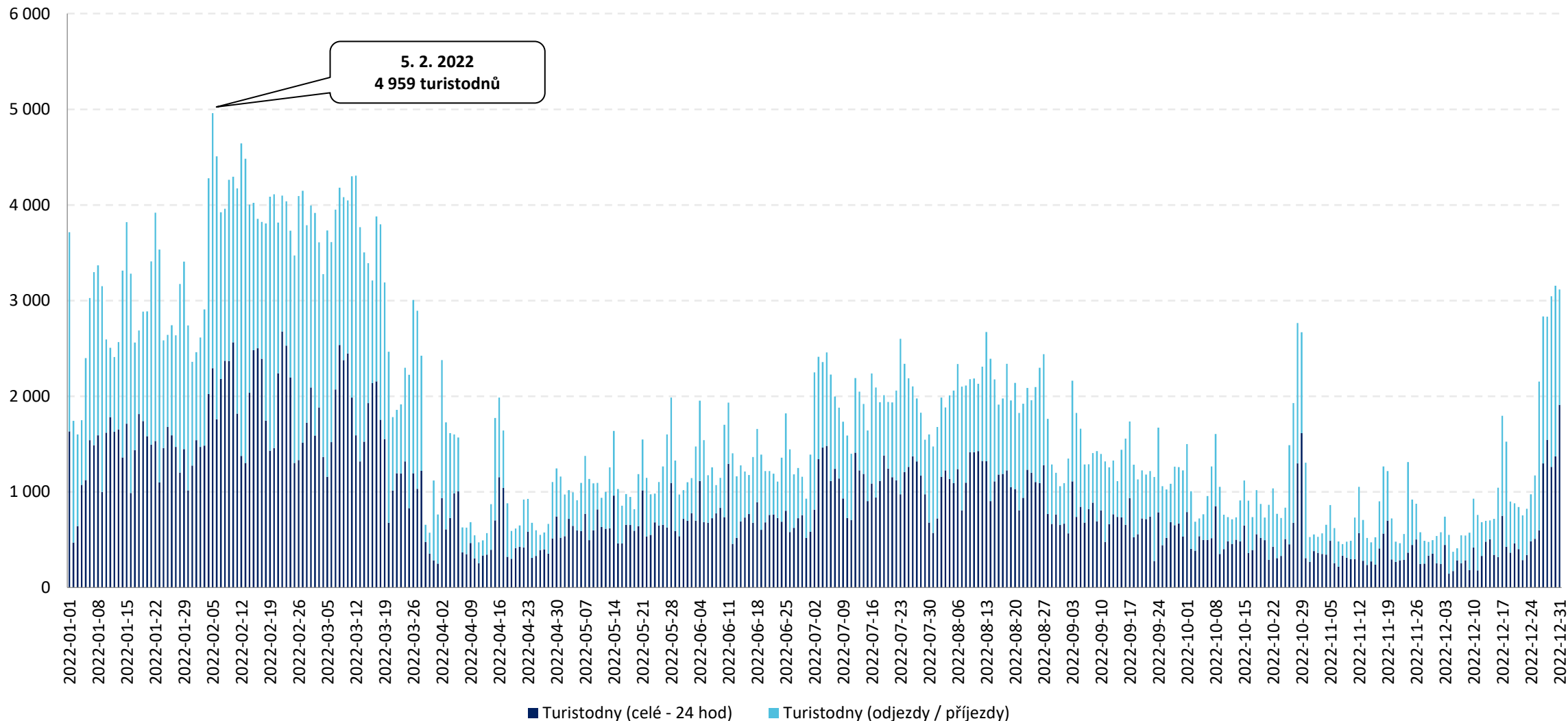


Název projektu: Usměrnění návštěvnosti v Krkonošském národním parku vzhledem k zájmům ochrany přírody - VII. Etapa

Číslo projektu: CZ.05.4.27/0.0/0.0/20_142/0014014

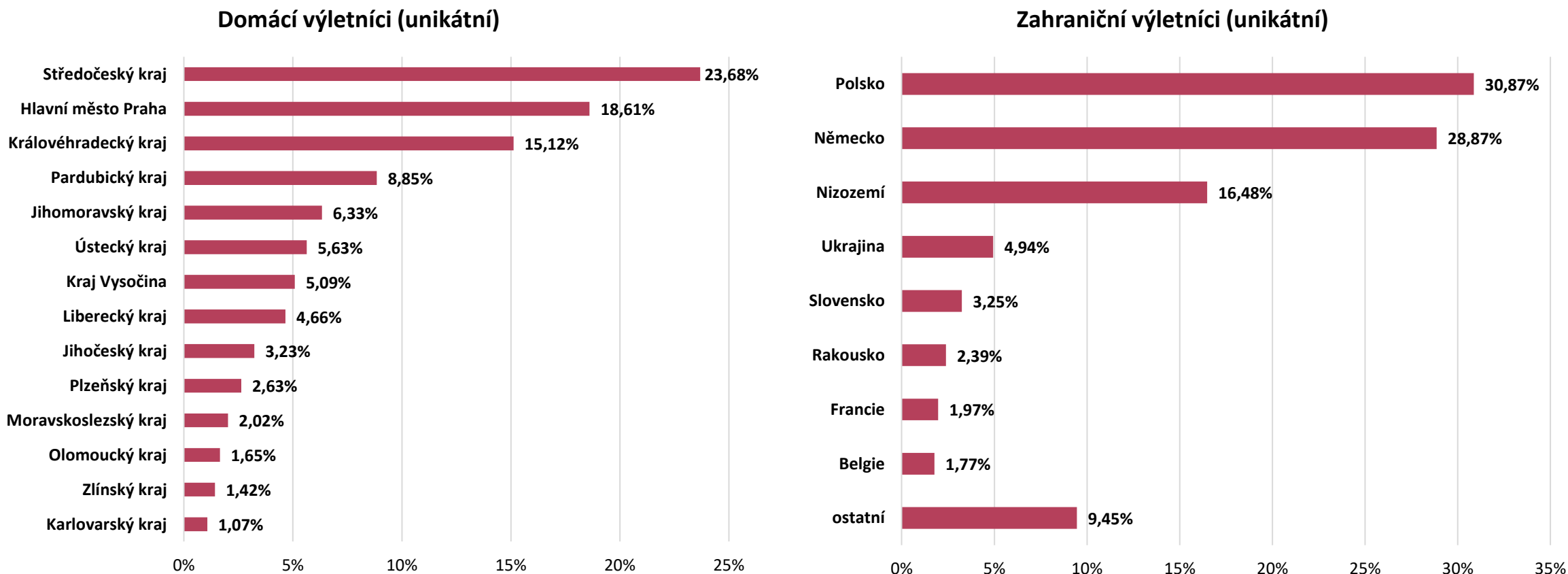
Analýza návštěvnosti – Jánské Lázně

Návštěvnost horského střediska Jánské Lázně 2022: Turistická návštěvnost – turisté celkem



Analýza návštěvnosti – Jánské Lázně

Návštěvnost horského střediska Jánské Lázně 2022: Odkud přijíždí výletníci?

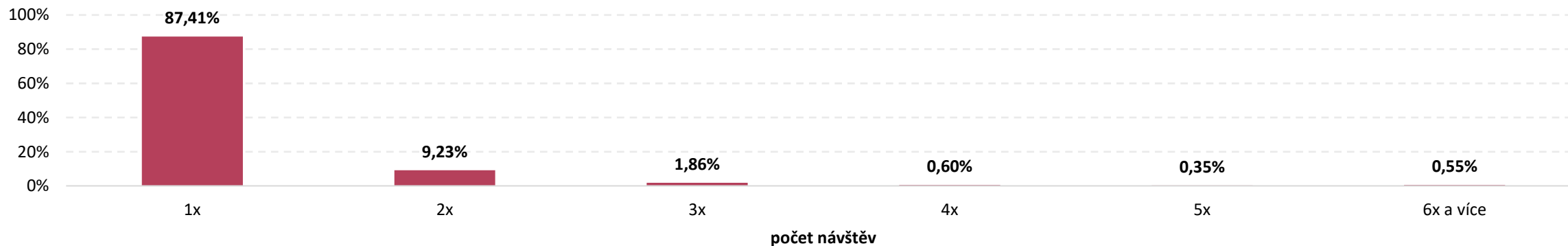


Nejvyšší počet jednodenních návštěvníků míří do horského střediska Jánské Lázně ze **Středočeského kraje, Hlavního města Prahy a Královéhradeckého kraje**. Z hlediska národnosti převažují **jednodenní návštěvníci z Polska a Německa**, s odstupem následují návštěvníci Nizozemí.

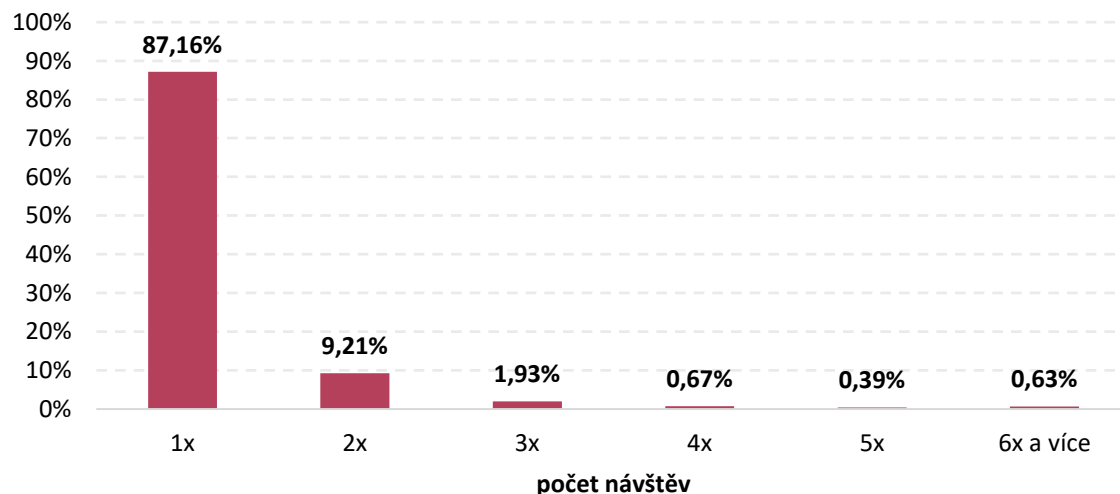
Analýza návštěvnosti – Jánské Lázně

Návštěvnost horského střediska Jánské Lázně 2022: Struktura příjezdů výletníků

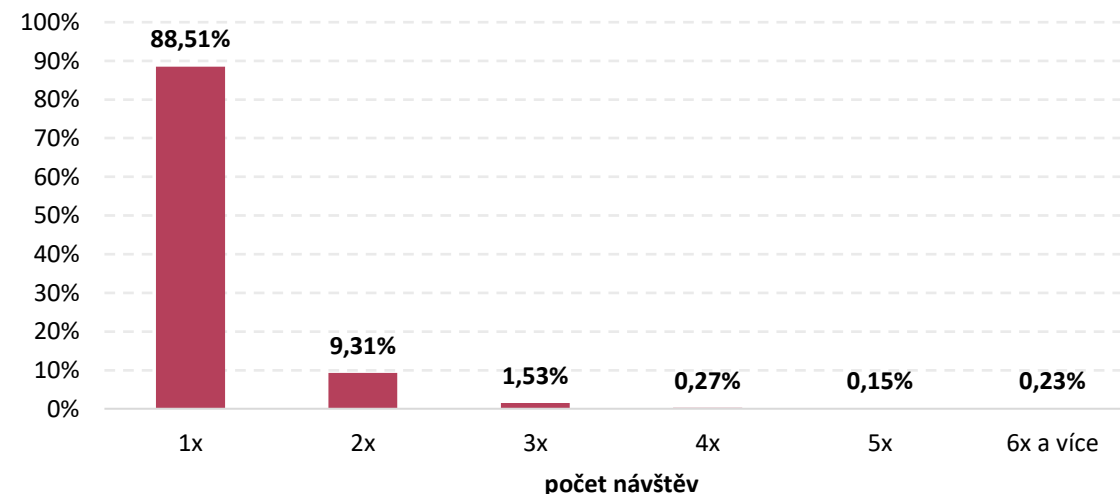
Struktura příjezdů výletníků



Struktura příjezdů domácích výletníků

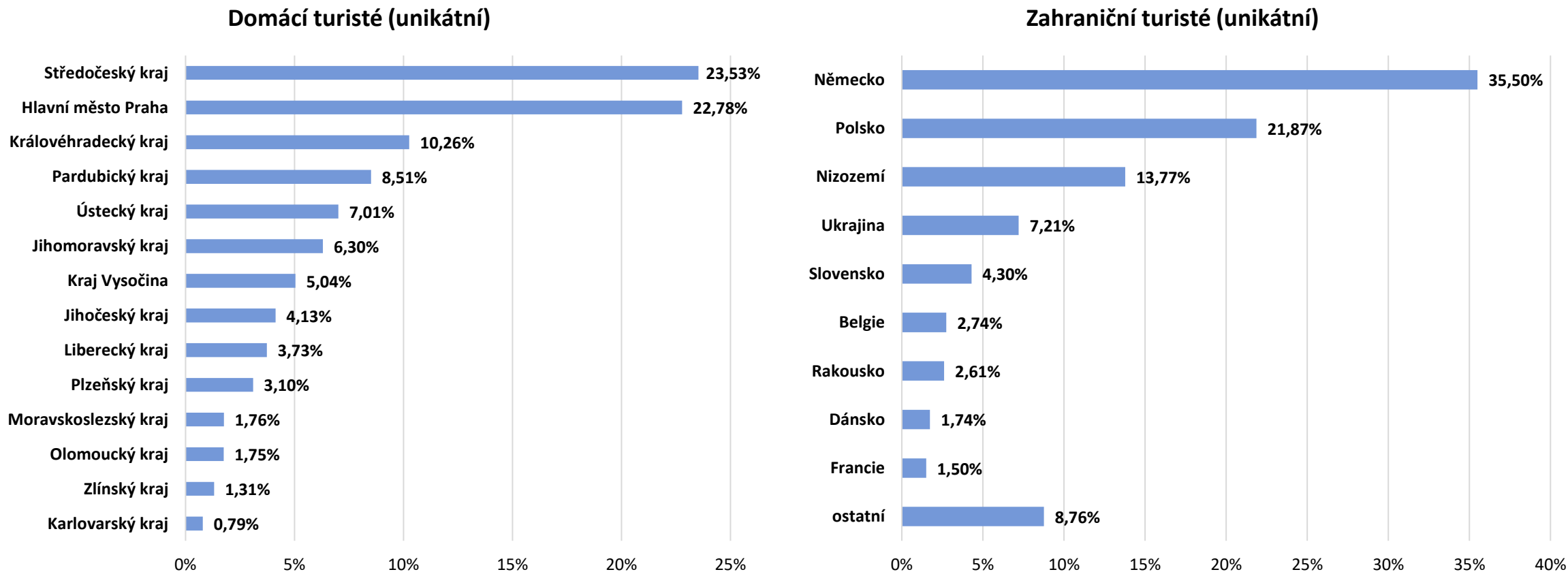


Struktura příjezdů zahraničních výletníků



Analýza návštěvnosti – Jánské Lázně

Návštěvnost horského střediska Jánské Lázně 2022: Odkud přijíždí turisté?

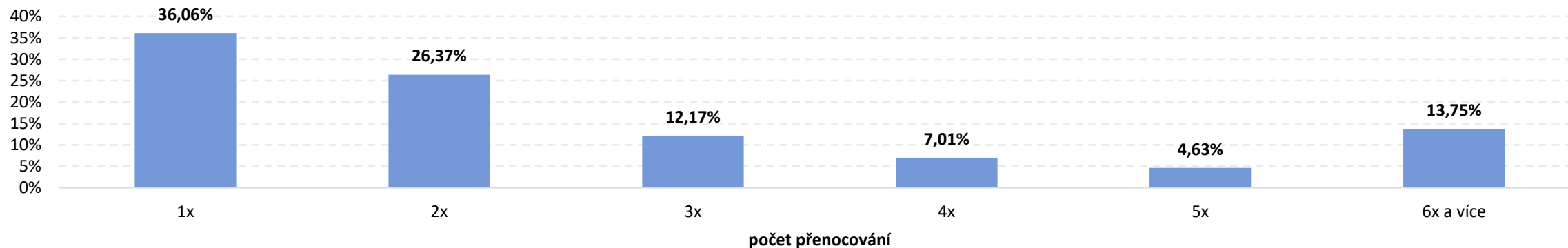


Nejvyšší počet turistů míří do horského střediska Jánské Lázně **ze Středočeského kraje a Hlavního města Prahy**, s odstupem následuje Královéhradecký kraj. Z hlediska národnosti jednoznačně převažují **zahranční návštěvníci z Německa**, s odstupem následují návštěvníci z Polska a Nizozemí.

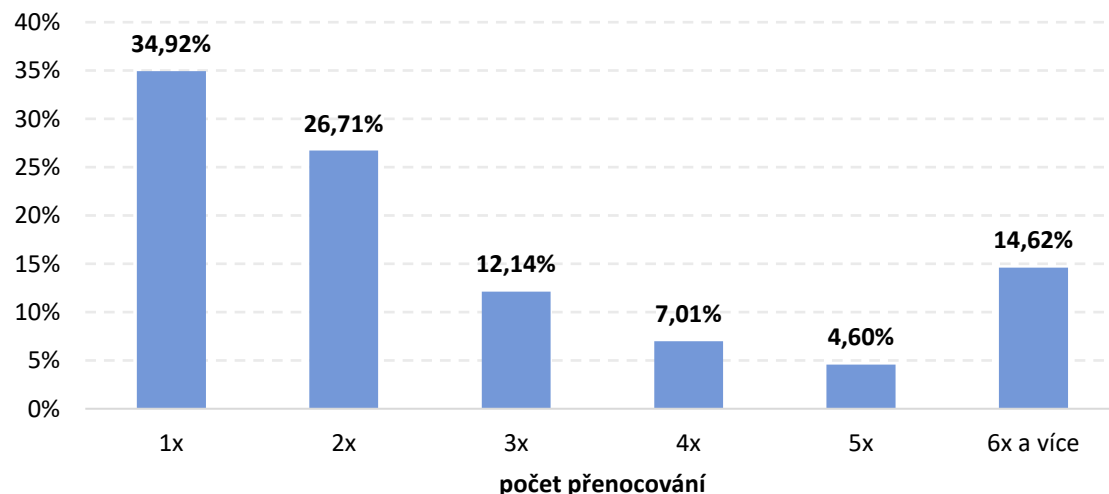
Analýza návštěvnosti – Jánské Lázně

Návštěvnost horského střediska Jánské Lázně 2022: Struktura počtu přenocování turistů

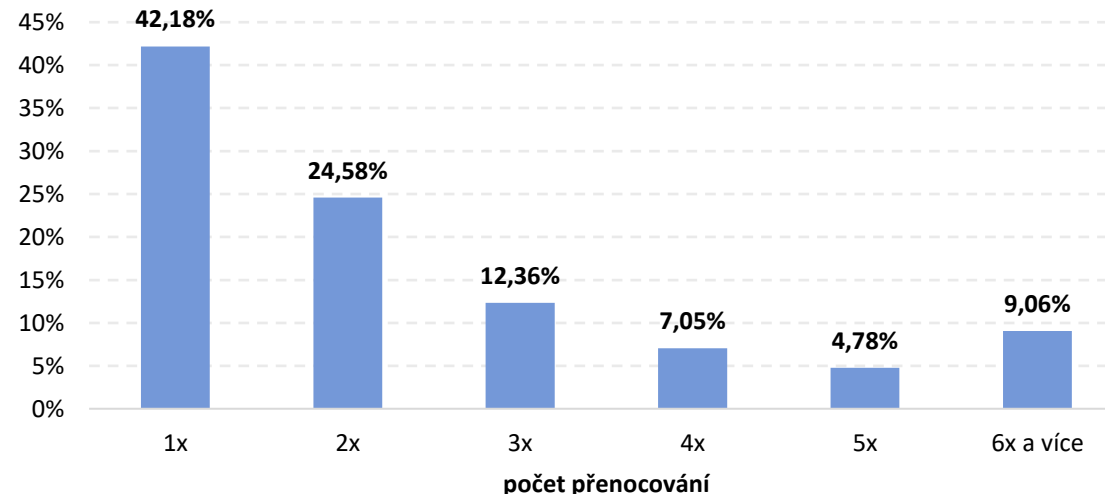
Struktura počtu přenocování turistů



Struktura počtu přenocování domácích turistů



Struktura počtu přenocování zahraničních turistů



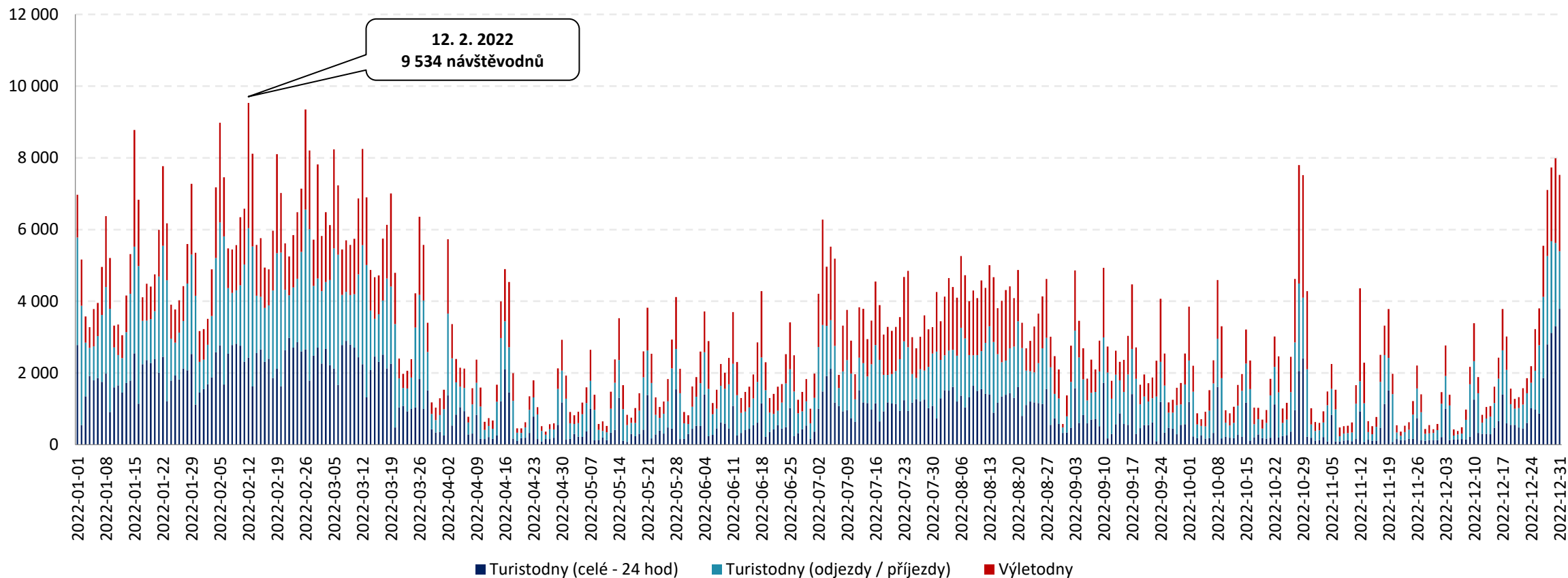
Návštěvnost Pece pod Sněžkou (2022)

Návštěvnost horského střediska Pec pod Sněžkou v roce 2022	Pec pod Sněžkou		
	Domáci	Zahraniční	CELKEM
Turisté	205 992	29 176	235 169
24 hod pobytu	321 375	44 512	365 888
Přenocování	615 498	80 624	696 122
Turistodny	706 975	94 325	801 301
<i>Podíl turistů</i>	<i>88%</i>	<i>12%</i>	<i>100%</i>
<i>Počet 24 hod na turistu</i>	<i>1,56</i>	<i>1,52</i>	<i>1,55</i>
<i>Počet přenocování na turistu</i>	<i>2,99</i>	<i>2,76</i>	<i>2,96</i>
<i>Počet turistodnů na turistu</i>	<i>3,41</i>	<i>3,22</i>	<i>3,39</i>
Výletníci	186 689	63 002	249 691
Výletonávštěvy (výletodny)	282 351	79 754	362 105
<i>Podíl výletníků</i>	<i>75%</i>	<i>25%</i>	<i>100%</i>
<i>Počet výletodnů na výletníka</i>	<i>1,51</i>	<i>1,27</i>	<i>1,45</i>
Návštěvníci (turisté + výletníci)	392 681	92 178	484 860
Návštěvodny (turistodny + výletodny)	989 326	174 079	1 163 406
<i>Podíl návštěvníků</i>	<i>81%</i>	<i>19%</i>	<i>100%</i>

Horské středisko Pec pod Sněžkou navštívilo v roce 2022 celkem 484 860 návštěvníků, z toho 235 169 turistů (205 992 domácích a 29 176 zahraničních) a 249 691 výletníků (186 689 domácích a 63 002 zahraničních). Celkový počet návštěvodnů činil 1 163 406 (989 326 domácích a 174 079 zahraničních), což představuje cca 3 187 osobonávštěv průměrně za den, přičemž podíl zahraničních návštěvníků byl 19 %.

Analýza návštěvnosti – Pec pod Sněžkou

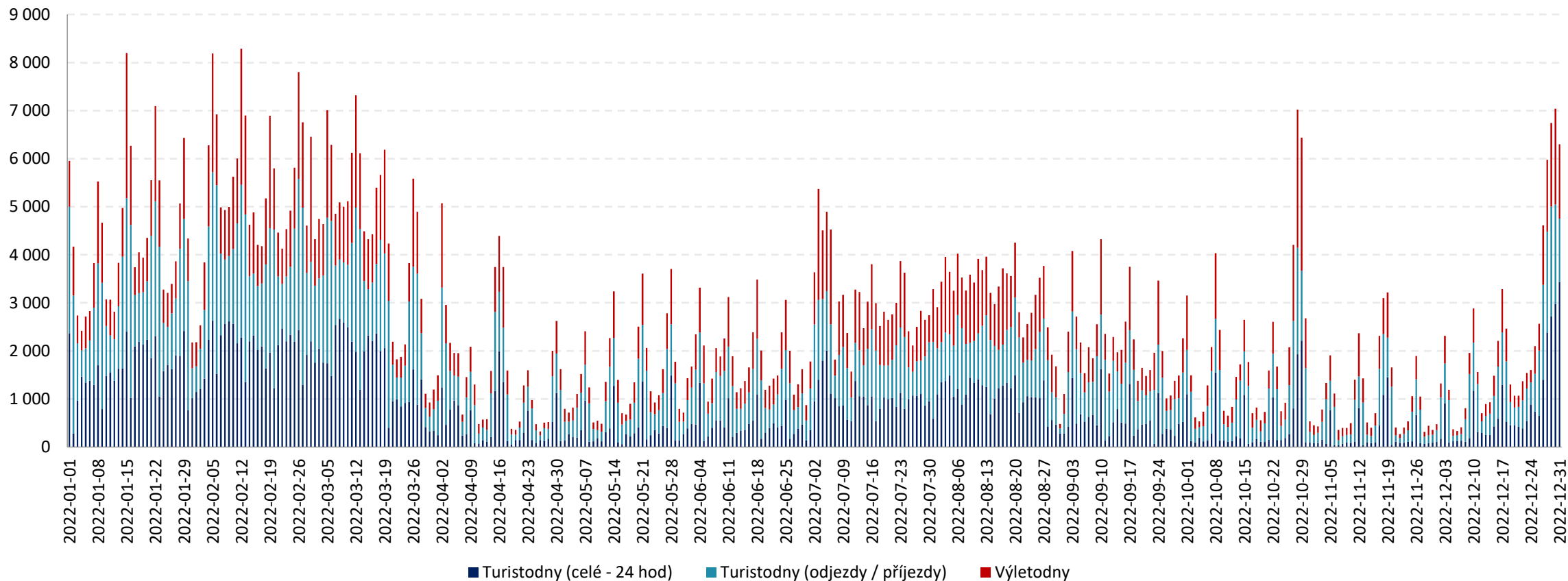
Návštěvnost horského střediska Pec pod Sněžkou 2022: Celková návštěvnost



Celková návštěvnost horského střediska Pec pod Sněžkou dosáhla v roce 2022 úrovně **1 163 406 návštěvodníků, tzn. 3 187 osobonávštěv průměrně denně**. Návštěvnost horského střediska byla nejvyšší během víkendů (zejména sobot) v lednu až březnu, 28. – 29. 10. a 27. – 31. 12. Mimo víkendy bylo stabilně nejnavštěvovanějším obdobím 7. 2. – 20. 3., tedy období postupně probíhajících jarních prázdnin. Významně vyšší návštěvnosti bylo dosahováno v průběhu letních prázdnin, nejvyšší hned 1. týden v červenci a obecně o víkendech. Z grafu je patrný velký rozdíl v návštěvnosti o víkendech (pá – ne) a jinými pracovními dny, v průběhu celého roku vč. zimní sezóny.

Analýza návštěvnosti – Pec pod Sněžkou

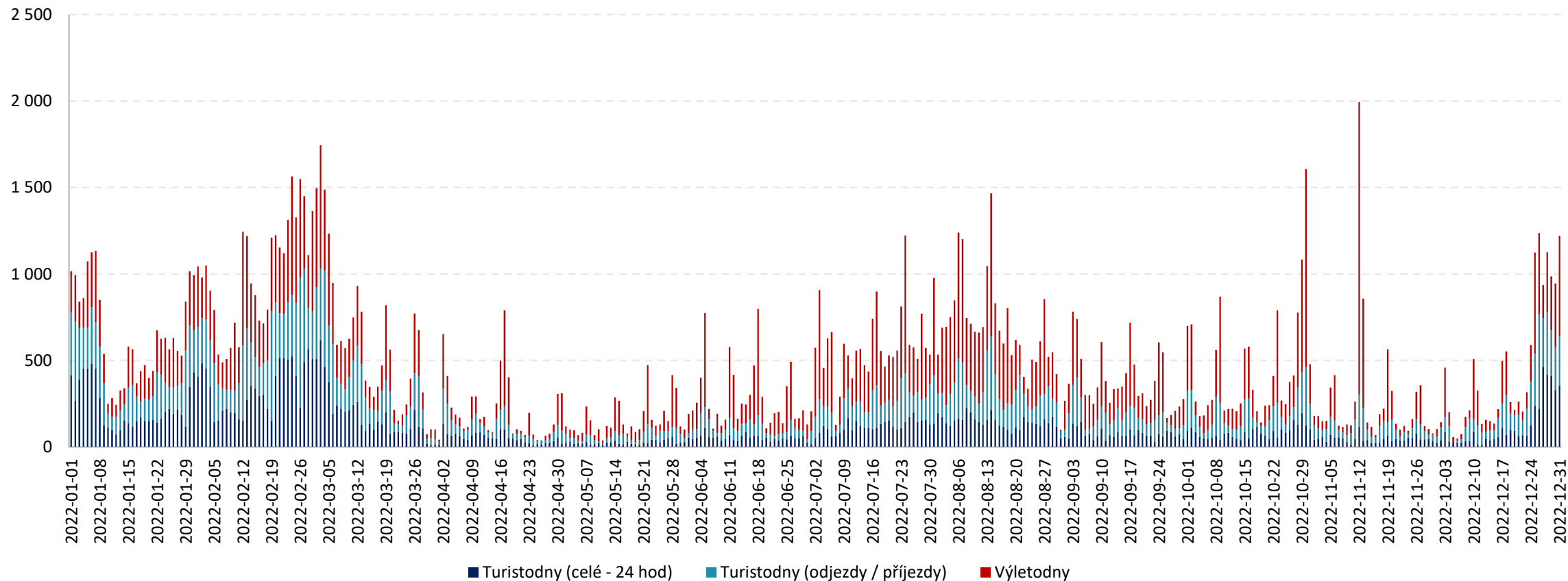
Návštěvnost horského střediska Pec pod Sněžkou 2022: Celková návštěvnost – domácí návštěvníci



Celkový počet domácích návštěvníků v horském středisku Pec pod Sněžkou dosáhl v období 1. 1. 2022 – 31. 12. 2022 úroveň **989 326 návštěvodnů, tzn. 2 710 osobonávštěv průměrně denně**. Domácí návštěvnost byla jednoznačně nejvyšší v lednu až březnu, zejména o víkendech a v období jarních prázdnin, které postupně probíhaly od 7. 2. do 20. 3. V druhé polovině roku byla nejvyšší návštěvnost 28. – 29. 10. a 27. – 31. 12. Stablně vyšší návštěvnost byla také během letních prázdnin. V mezidobí zimní sezóny a letních prázdnin, byla návštěvnost značně nižší, o víkendech však dosahovala relativně vysokých hodnot (podobných letním měsícům).

Analýza návštěvnosti – Pec pod Sněžkou

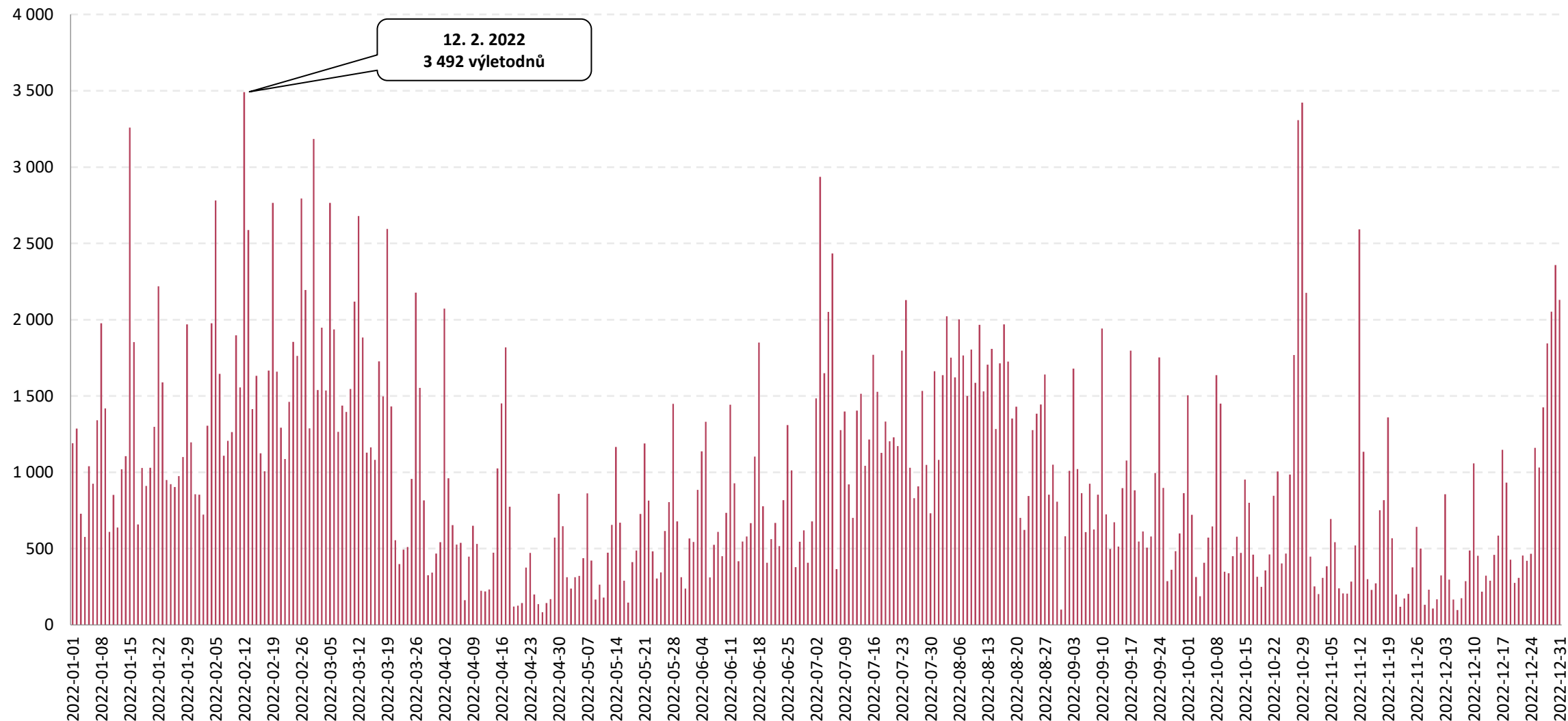
Návštěvnost horského střediska Pec pod Sněžkou 2022: Celková návštěvnost – zahraniční návštěvníci



Celkový počet zahraničních návštěvníků v horském středisku Pec pod Sněžkou dosáhl v roce 2022 úrovně **174 079 návštěvodnů**, tzn. **477 osobonávštěv průměrně denně**. Zahraniční návštěvnost horského střediska byla nejvyšší v zimě, zejména v období 19. 2. až 6. 3., dále v průběhu letních prázdnin a mezi Vánoci a Novým rokem. Vyšší návštěvnost byla o víkendech, po většinu roku. Návštěvnost byla po celý rok relativně nevyrovnaná a nestabilní. Charakteristickými byly skokové nárůsty a poklesy a střídající se rostoucí a klesající trendy návštěvnosti (např. po vysoké návštěvnosti na začátku roku přišel skokový pokles, následný růst až do začátku března a pak opět skokový pokles).

Analýza návštěvnosti – Pec pod Sněžkou

Návštěvnost horského střediska Pec pod Sněžkou 2022: Jednodenní návštěvnost – výletníci celkem

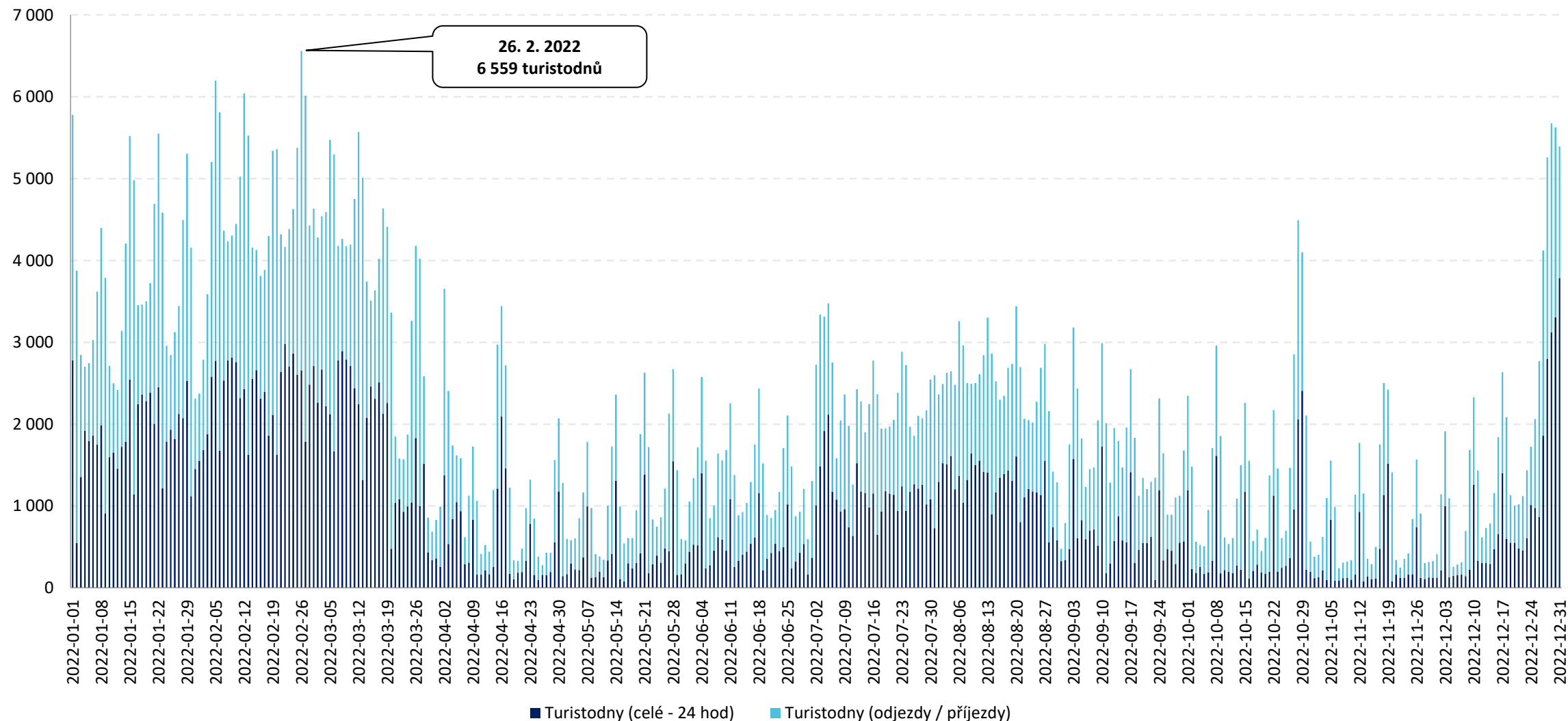


Název projektu: Usměrnění návštěvnosti v Krkonošském národním parku vzhledem k zájmům ochrany přírody - VII. Etapa

Číslo projektu: CZ.05.4.27/0.0/0.0/20_142/0014014

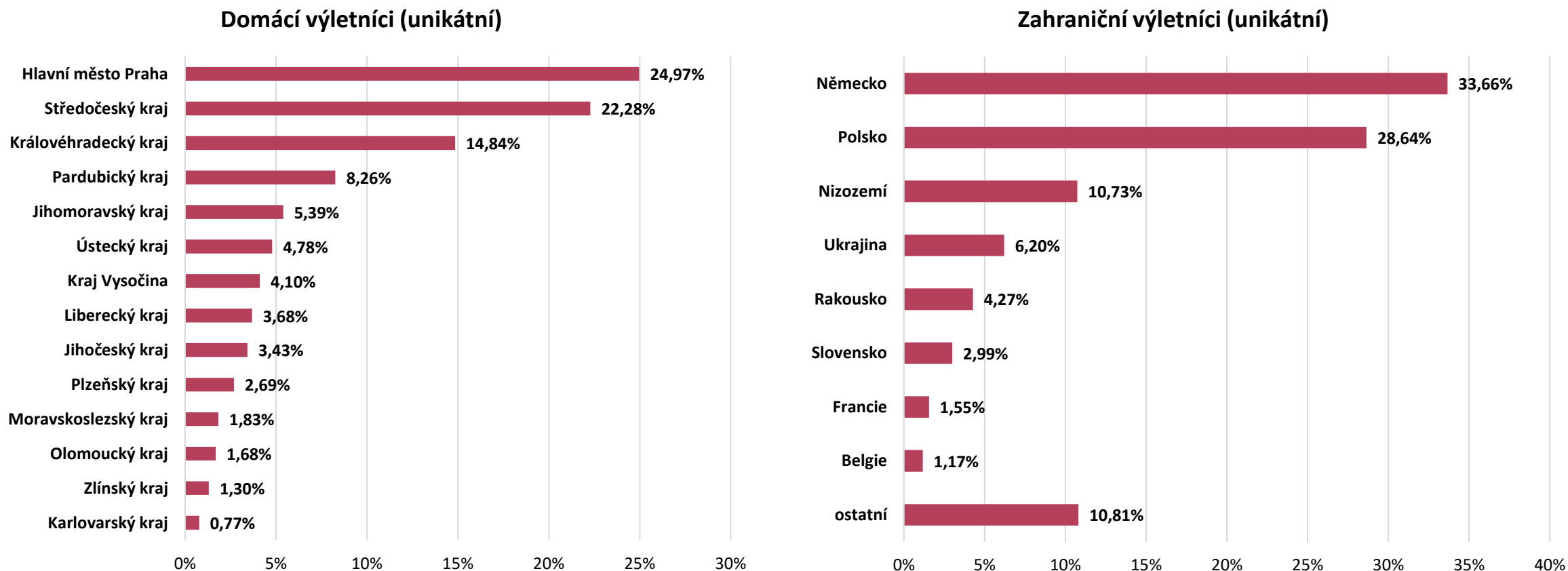
Analýza návštěvnosti – Pec pod Sněžkou

Návštěvnost horského střediska Pec pod Sněžkou 2022: Turistická návštěvnost – turisté celkem



Analýza návštěvnosti – Pec pod Sněžkou

Návštěvnost horského střediska Pec pod Sněžkou 2022: Odkud přijíždí výletníci?

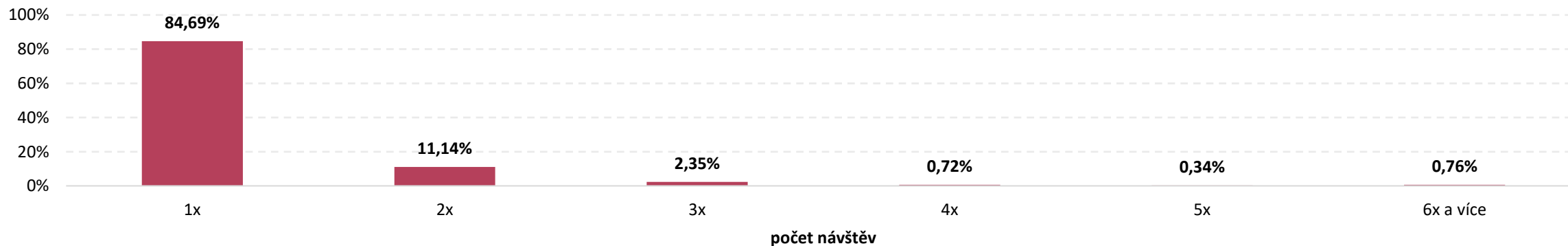


Nejvyšší počet jednodenních návštěvníků míří do horského střediska Pec pod Sněžkou z **Hlavního města Prahy a Středočeského kraje**, následují návštěvníci z **Královéhradeckého kraje**. Z hlediska národnosti jednoznačně převažují **jednodenní návštěvníci z Německa a Polska**.

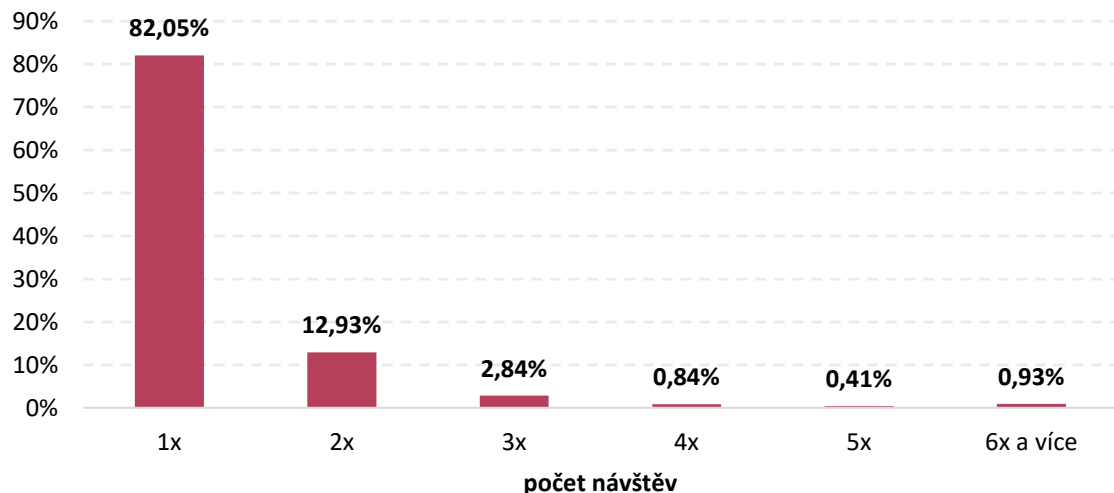
Analýza návštěvnosti – Pec pod Sněžkou

Návštěvnost horského střediska Pec pod Sněžkou 2022: Struktura příjezdů výletníků

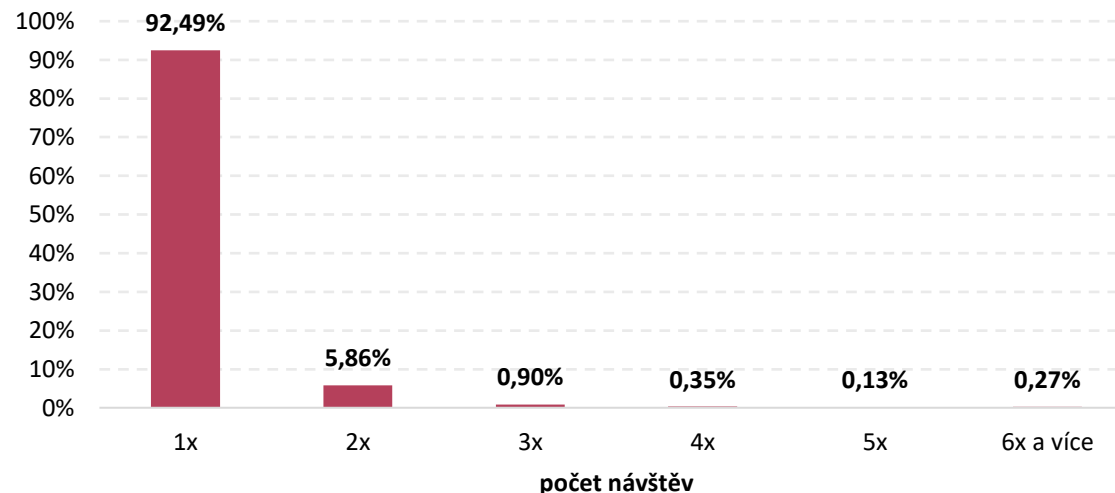
Struktura příjezdů výletníků



Struktura příjezdů domácích výletníků

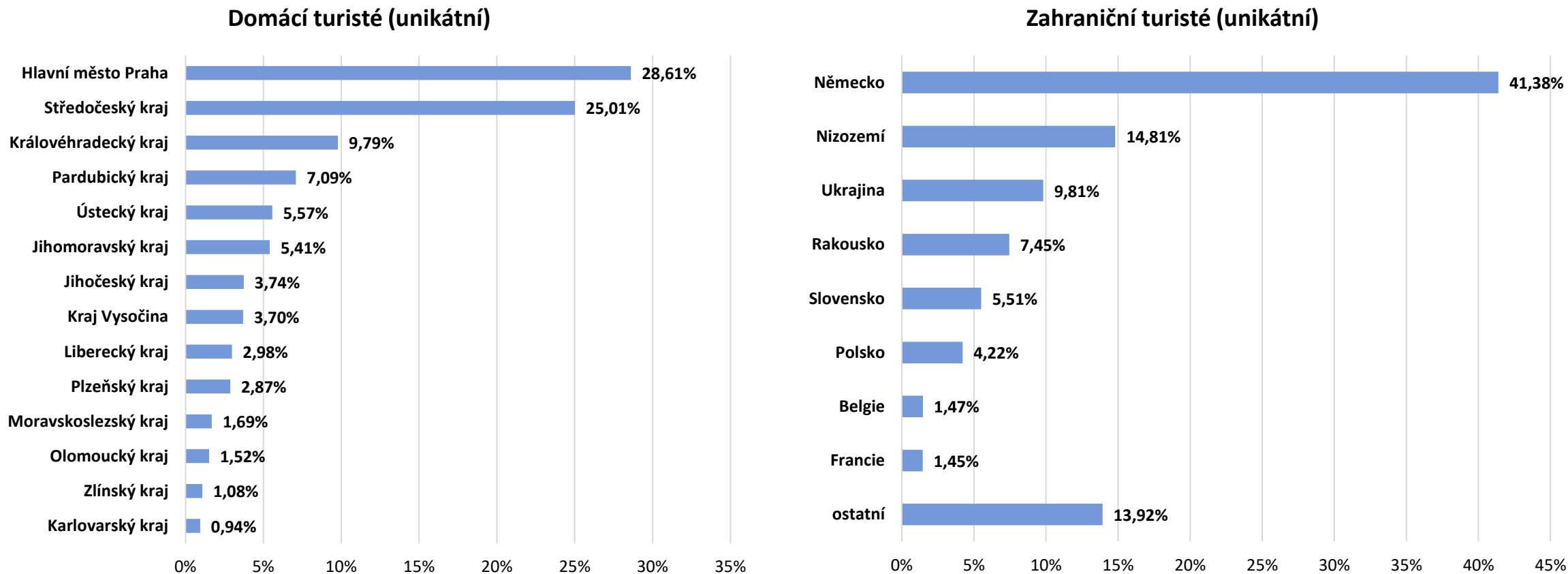


Struktura příjezdů zahraničních výletníků



Analýza návštěvnosti – Pec pod Sněžkou

Návštěvnost horského střediska Pec pod Sněžkou 2022: Odkud přijíždí turisté?

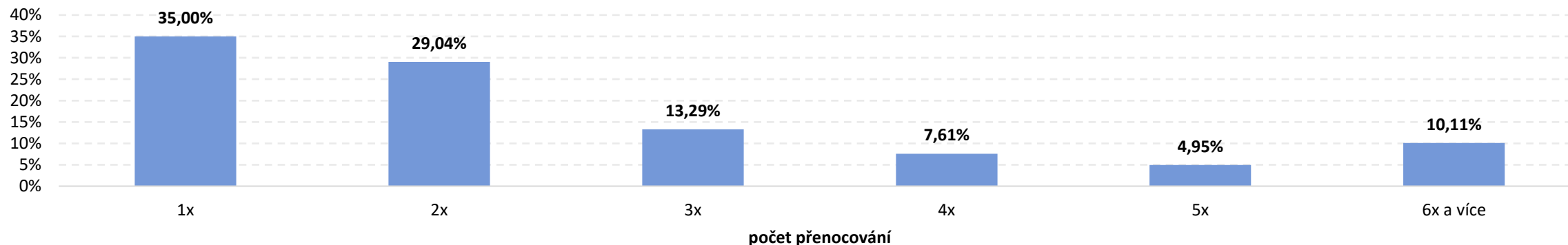


Nejvyšší počet turistů míří do horského střediska Pec pod Sněžkou jednoznačně z **Hlavního města Prahy a Středočeského kraje**. Z hlediska národnosti jednoznačně převažují **zahranční návštěvníci z Německa**. Překvapivý je relativně vysoký podíl zahraničních turistů z Nizozemí a Ukrajiny.

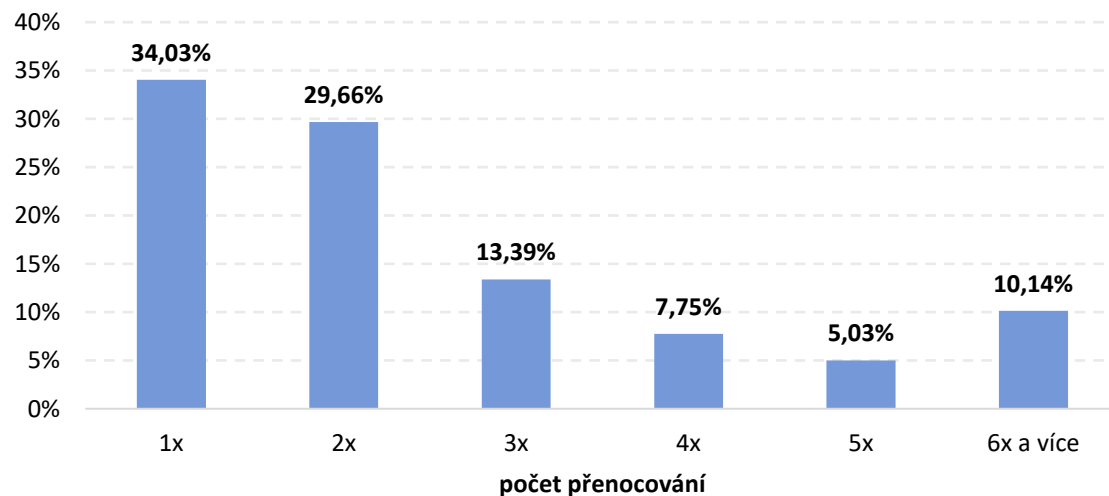
Analýza návštěvnosti – Pec pod Sněžkou

Návštěvnost horského střediska Pec pod Sněžkou 2022: Struktura počtu přenocování turistů

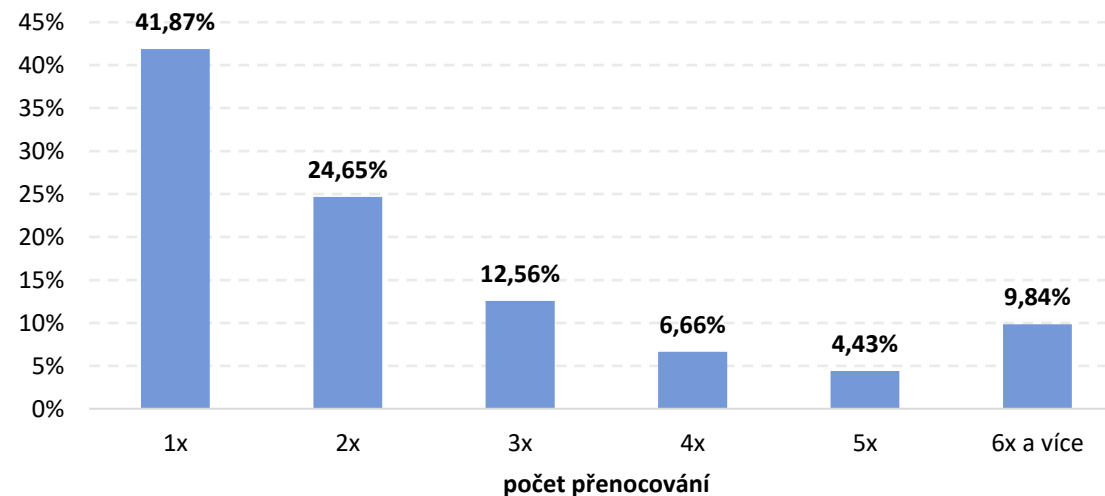
Struktura počtu přenocování turistů



Struktura počtu přenocování domácích turistů



Struktura počtu přenocování zahraničních turistů



*Analýza návštěvnosti vybraných turistických cílů
na území Krkonoš (2022)*



EVROPSKÁ UNIE
Evropský fond pro regionální rozvoj
Operační program Životní prostředí



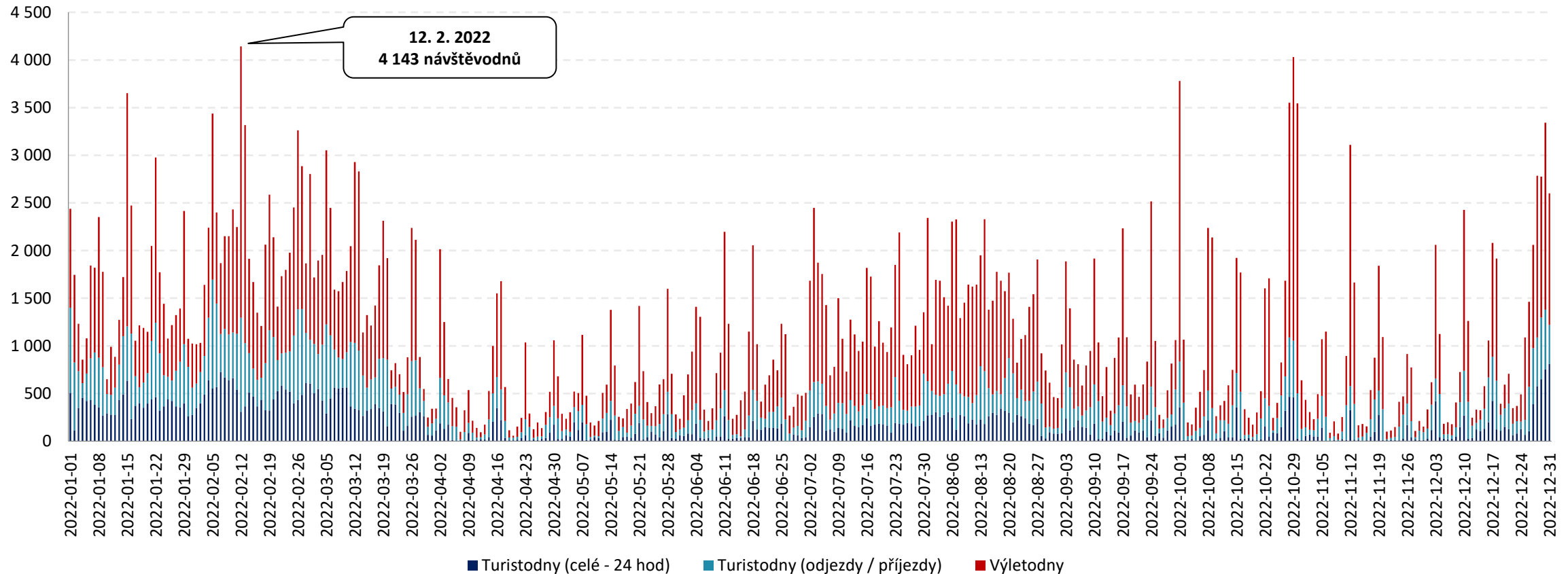
Návštěvnost Horní Malé Úpy - Pomezní Boudy (2022)

Návštěvnost horského střediska Horná Malá Úpa / Pomezní Boudy v roce 2022	Horní Malá Úpa / Pomezní Boudy		
	Domáci	Zahraniční	CELKEM
Turisté	49 511	7 501	57 012
24 hod pobytu	62 473	7 350	69 823
Přenocování	124 896	15 864	140 760
Turistodny	149 364	19 326	168 690
<i>Podíl turistů</i>	<i>87%</i>	<i>13%</i>	<i>100%</i>
<i>Počet 24 hod na turistu</i>	<i>1,26</i>	<i>0,98</i>	<i>1,22</i>
<i>Počet přenocování na turistu</i>	<i>2,52</i>	<i>2,11</i>	<i>2,47</i>
<i>Počet turistodnů na turistu</i>	<i>3,00</i>	<i>2,57</i>	<i>2,94</i>
Výletníci	111 503	65 273	176 776
Výletonávštěvy (výletodny)	166 184	85 414	251 598
<i>Podíl výletníků</i>	<i>63%</i>	<i>37%</i>	<i>100%</i>
<i>Počet výletodnů na výletníka</i>	<i>1,49</i>	<i>1,31</i>	<i>1,42</i>
Návštěvníci (turisté + výletníci)	161 014	72 774	233 788
Návštěvodny (turistodny + výletodny)	315 548	104 740	420 288
<i>Podíl návštěvníků</i>	<i>69%</i>	<i>31%</i>	<i>100%</i>

Pomezní Boudy leží na území Malé Úpy a mají charakter jak turistického cíle, tak horského střediska s ubytovacími kapacitami. Turistický cíl a horské středisko Horní Malá Úpa / Pomezní Boudy navštívilo v roce 2022 celkem 233 788 návštěvníků, z toho 57 012 turistů (49 511 domácích a 7 501 zahraničních) a 176 776 výletníků (111 503 domácích a 62 273 zahraničních). Celkový počet návštěvodnů činil 420 288 (315 548 domácích a 104 740 zahraničních), což představuje cca 1 151 osobonávštěv průměrně za den, přičemž podíl zahraničních návštěvníků byl 31 %.

Analýza návštěvnosti – Malá Úpa / Pomezní Boudy

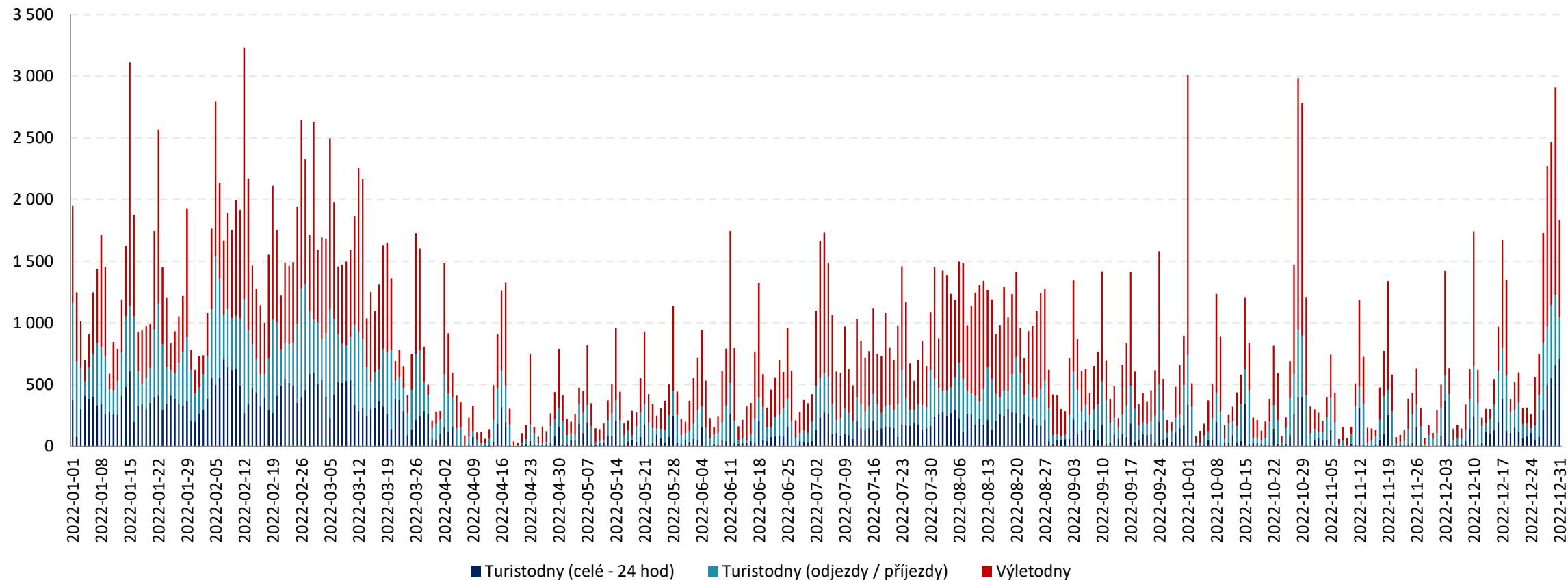
Návštěvnost horského střediska Malá Úpa / Pomezní Boudy 2022: Celková návštěvnost



Celková návštěvnost Malé Úpy / Pomezní Boudy dosáhla v období 1. 1. 2022 – 31. 12. 2022 úroveň **420 288 návštěvodnů**, tzn. **1 151 osobonávštěv průměrně denně**. Návštěvnost byla nejvyšší během postupně probíhajících jarních prázdnin (7. 2. – 20. 3.), ve dnech kolem svátku 28. 10. a v posledních dnech před Novým rokem. Vyšší návštěvnost byla zaznamenána po celou zimu, v průběhu letních prázdnin a o víkendech, zejména o sobotách. Z grafu je zřejmé, že o víkendech (so – ne) byla návštěvnost po celý rok výrazně vyšší, oproti pracovním dnům.

Analýza návštěvnosti – Malá Úpa / Pomezní Boudy

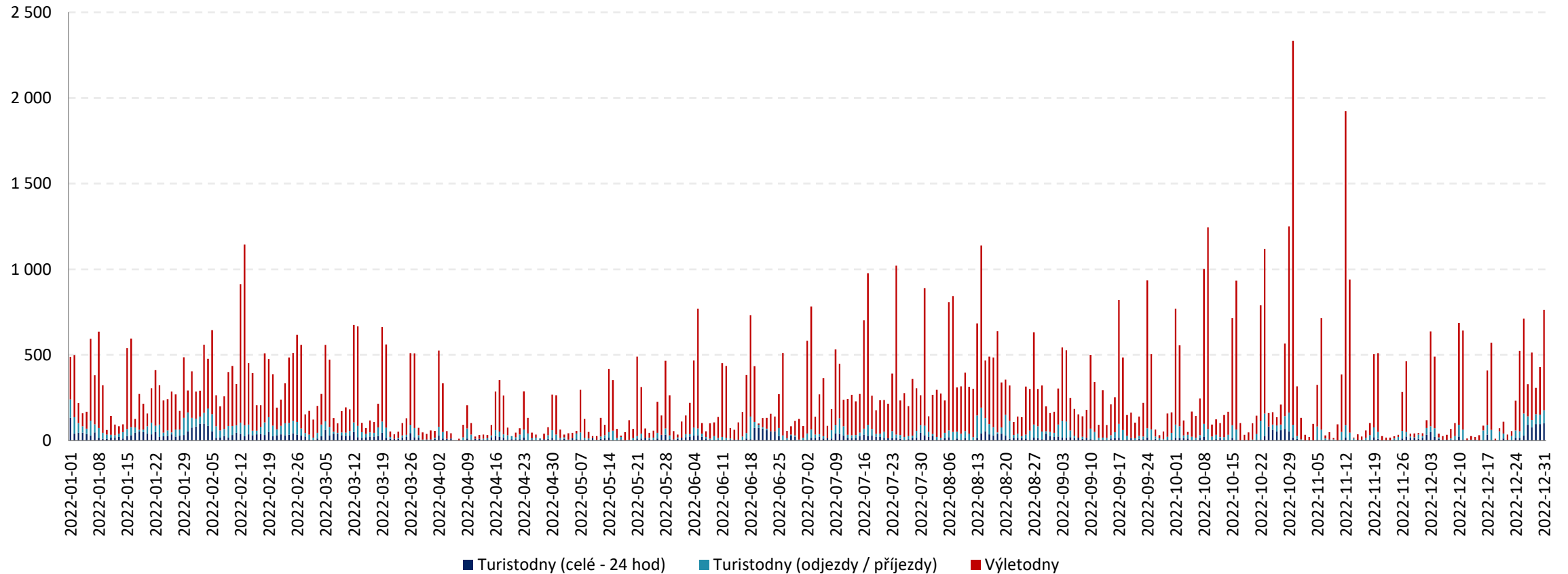
Návštěvnost horského střediska Malá Úpa / Pomezní Boudy 2022: Celková návštěvnost – domácí návštěvníci



Celkový počet domácích návštěvníků Malé Úpy / Pomezní Boudy dosáhl v období 1. 1. 2022 – 31. 12. 2022 úroveň **315 548 návštěvodníků, tzn. 865 osobonávštěv průměrně denně**. Domácí návštěvnost byla stabilně nejvyšší během jarních prázdnin, které postupně probíhaly 7. 2. – 20. 3. Vysoké návštěvnosti bylo dosaženo o víkendech (především o sobotách) a to zejména v lednu až březnu, 2. – 6. 7. ve dnech kolem svátku 28. 10. a 27. – 31. 12. 2022. V mezidobí zimní sezóny a letních prázdnin byla návštěvnost velmi nízká, více navštěvovanými byly obvykle pouze víkendy.

Analýza návštěvnosti – Malá Úpa / Pomezní Boudy

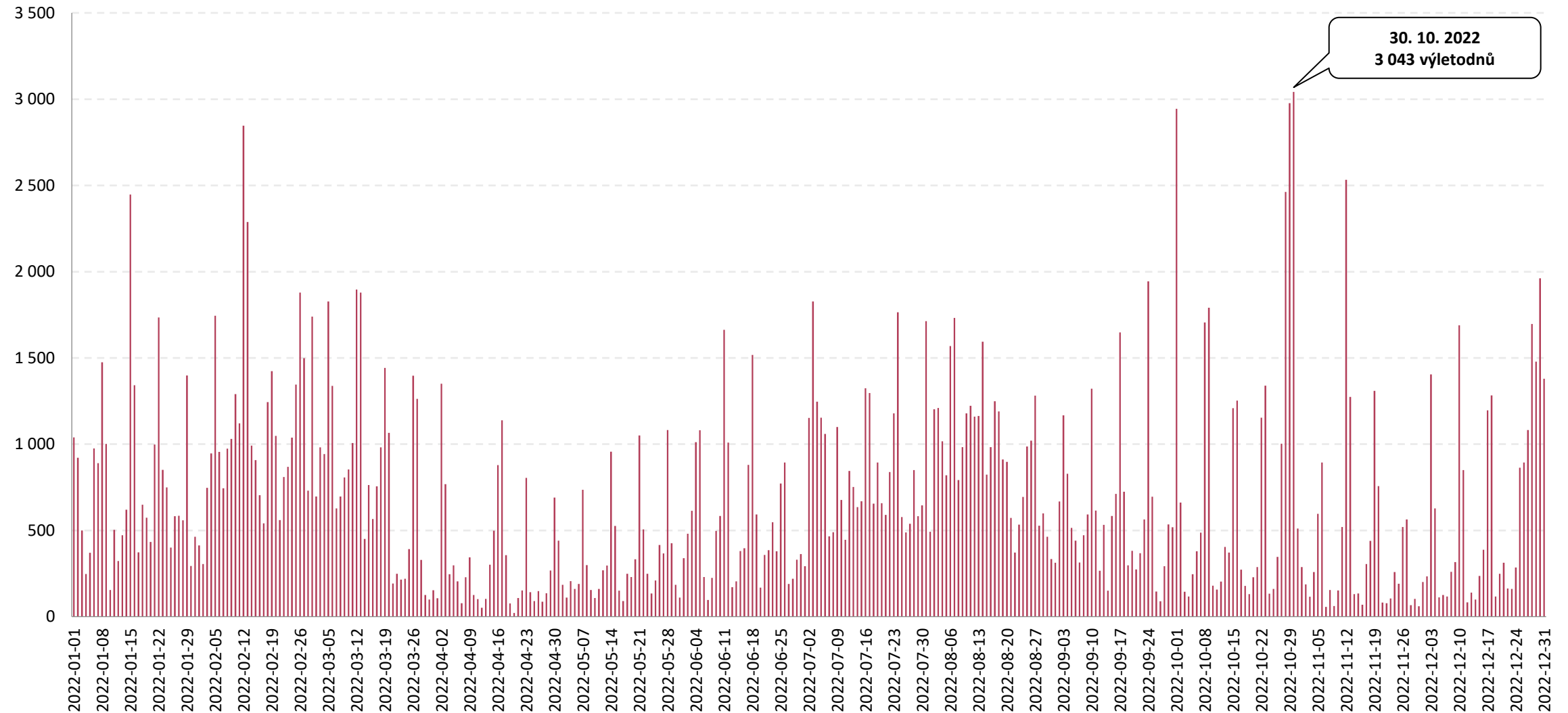
Návštěvnost horského střediska Malá Úpa / Pomezní Boudy 2022: Celková návštěvnost – zahraniční návštěvníci



Celkový počet zahraničních návštěvníků Malé Úpy / Pomezní Boudy dosáhl v období 1. 1. 2022 – 31. 12. 2022 úroveň **104 740 návštěvodnů, tzn. 287 osobonávštěv průměrně denně**. Zahraniční návštěvnost byla po většinu roku vyšší v sobotu a neděli. Stabilně vyšší návštěvnost byla zaznamenána během letních prázdnin, relativně vysoká byla rovněž od cca poloviny ledna do února a také mezi Vánoci a Novým rokem. Nejnavštěvovanějšími byly víkendy od října do poloviny srpna. V dubnu, květnu, listopadu a částečně prosinci byla návštěvnost, mimo víkendy, minimální.

Analýza návštěvnosti – Malá Úpa / Pomezní Boudy

Návštěvnost horského střediska Malá Úpa / Pomezní Boudy 2022: Jednodenní návštěvnost – výletníci celkem

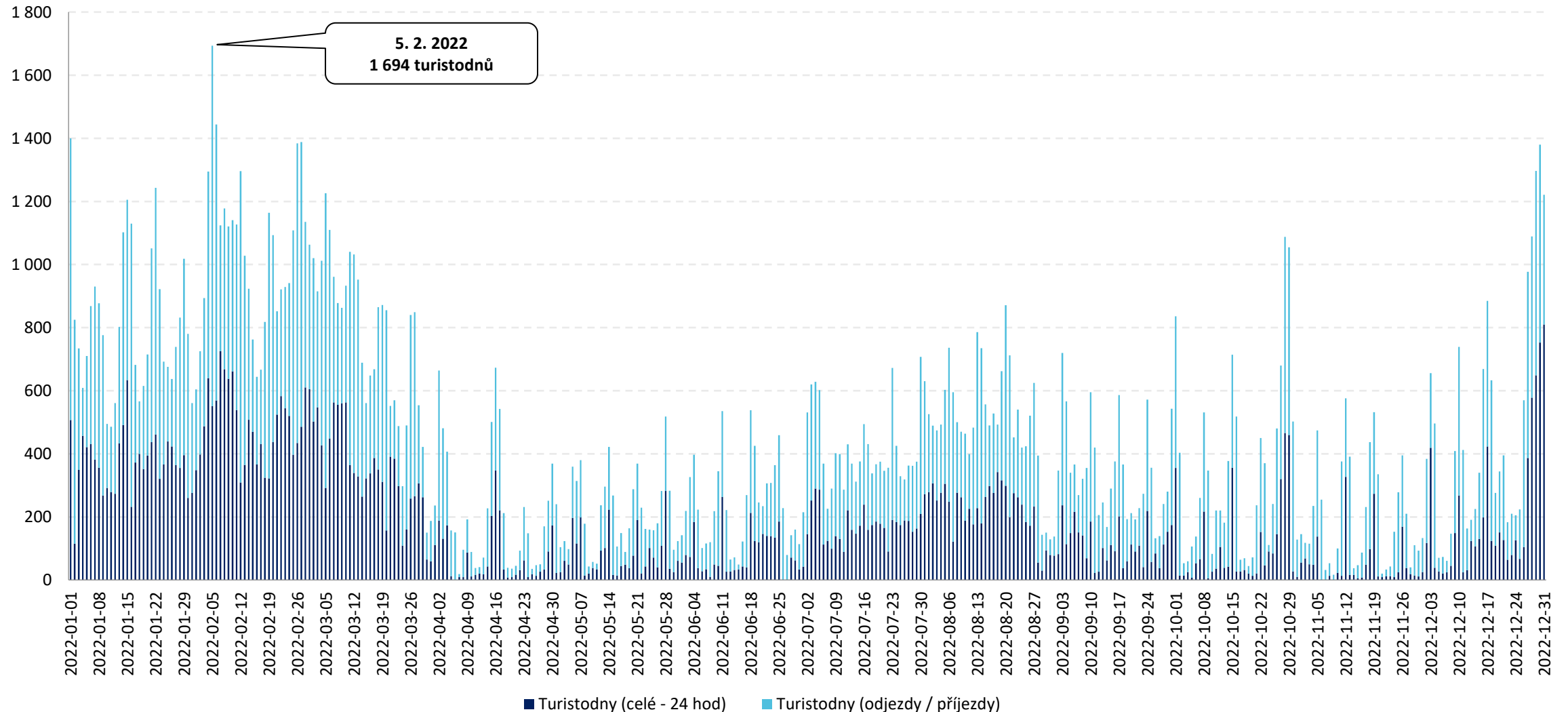


Název projektu: Usměrnění návštěvnosti v Krkonošském národním parku vzhledem k zájmům ochrany přírody - VII. Etapa

Číslo projektu: CZ.05.4.27/0.0/0.0/20_142/0014014

Analýza návštěvnosti – Malá Úpa / Pomezní Boudy

Návštěvnost horského střediska Malá Úpa / Pomezní Boudy 2022: Turistická návštěvnost – turisté celkem

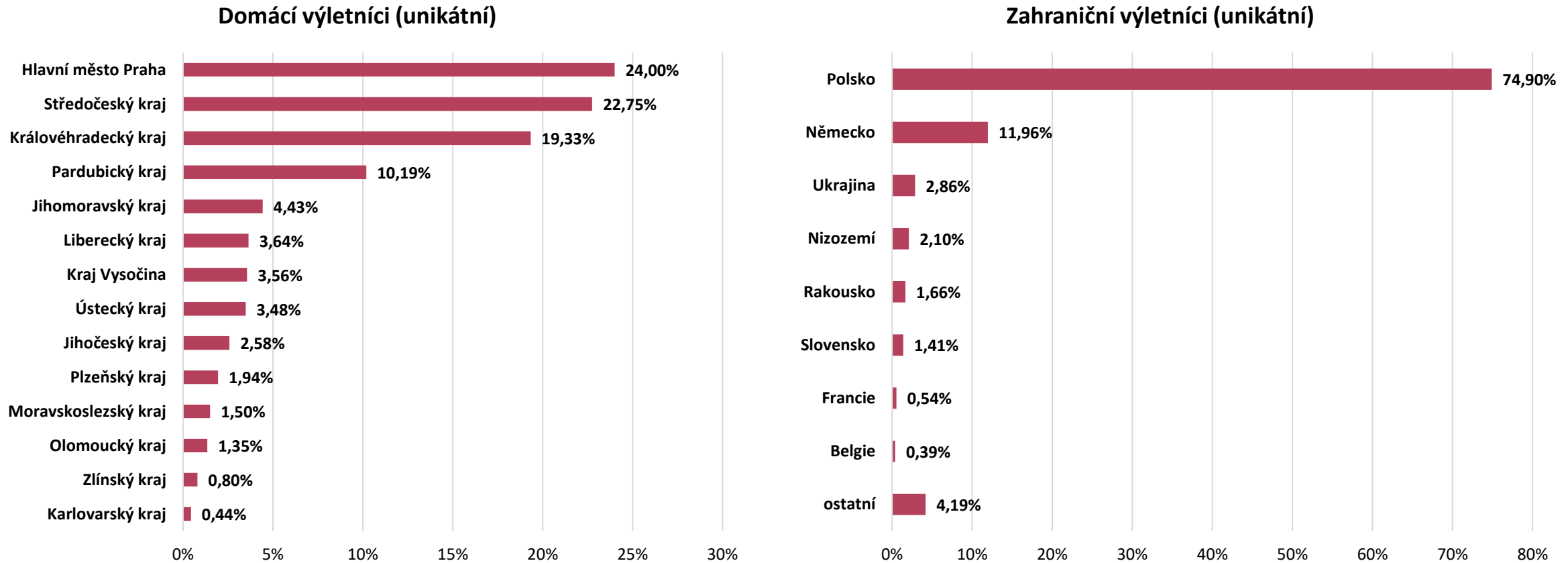


Název projektu: Usměrnění návštěvnosti v Krkonošském národním parku vzhledem k zájmům ochrany přírody - VII. Etapa

Číslo projektu: CZ.05.4.27/0.0/0.0/20_142/0014014

Analýza návštěvnosti – Malá Úpa / Pomezní Boudy

Návštěvnost horského střediska Malá Úpa / Pomezní Boudy 2022: Odkud přijíždí výletníci?

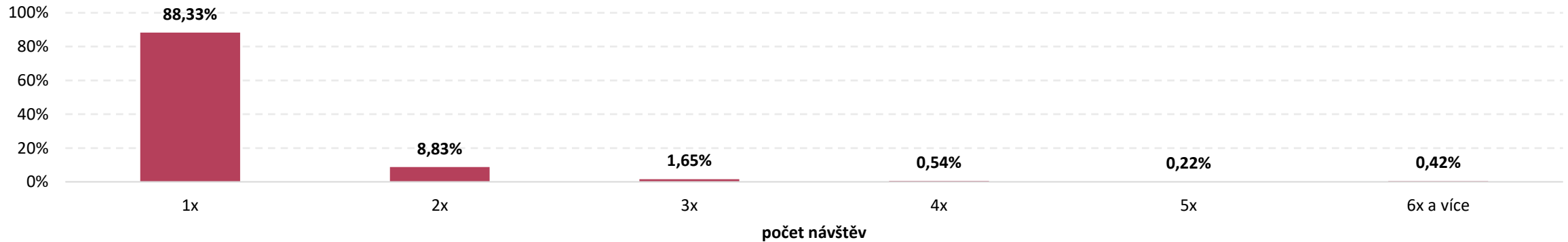


Nejvyšší počet jednodenních návštěvníků míří do Malé Úpy / Pomezní Boudy z **Hlavního města Prahy, Středočeského kraje a Královéhradeckého kraje**, s velkým odstupem následuje Pardubický kraj. Z hlediska národnosti převažují většinou jednodenní **návštěvníci z Polska**.

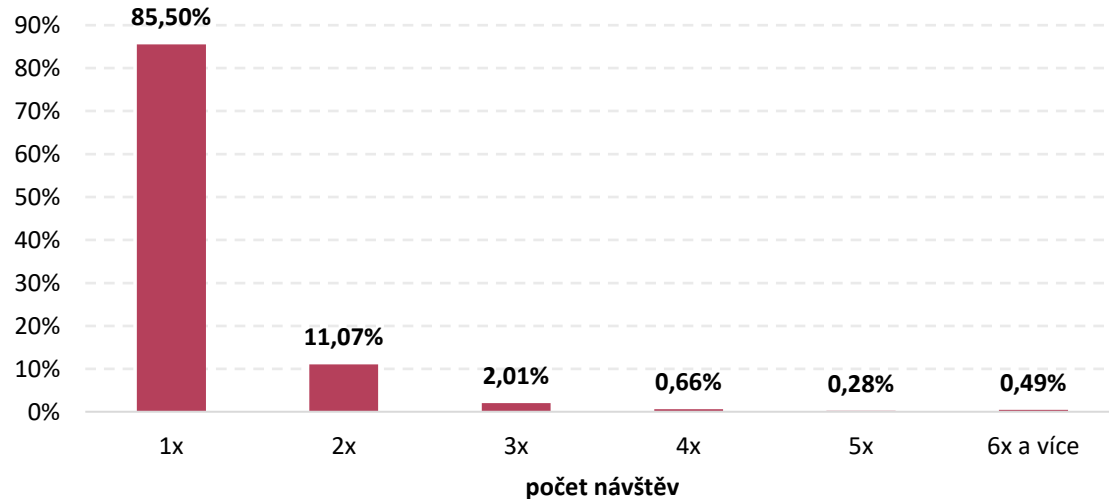
Analýza návštěvnosti – Malá Úpa / Pomezní Boudy

Návštěvnost horského střediska Malá Úpa / Pomezní Boudy 2022: Struktura příjezdů výletníků

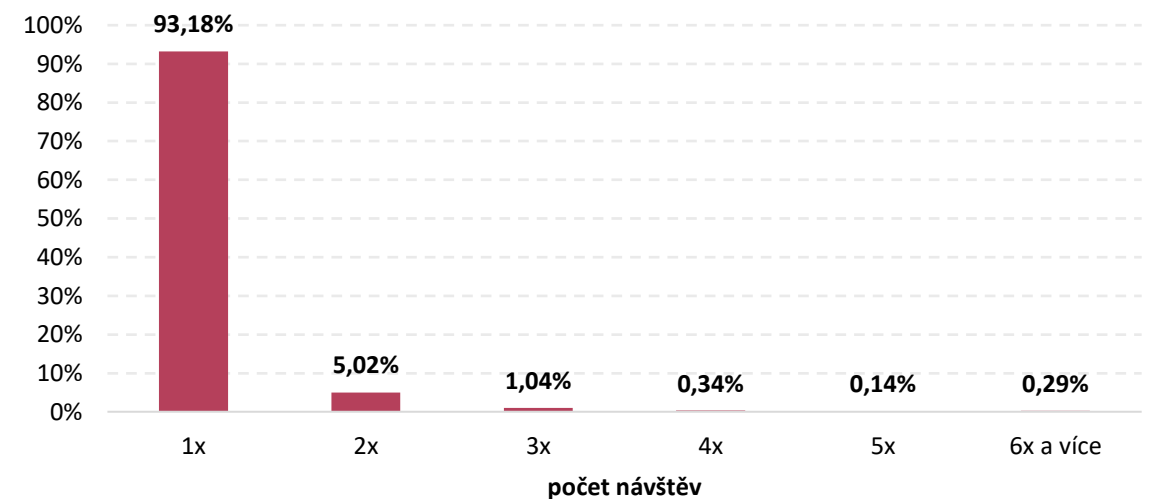
Struktura příjezdů výletníků



Struktura příjezdů domácích výletníků

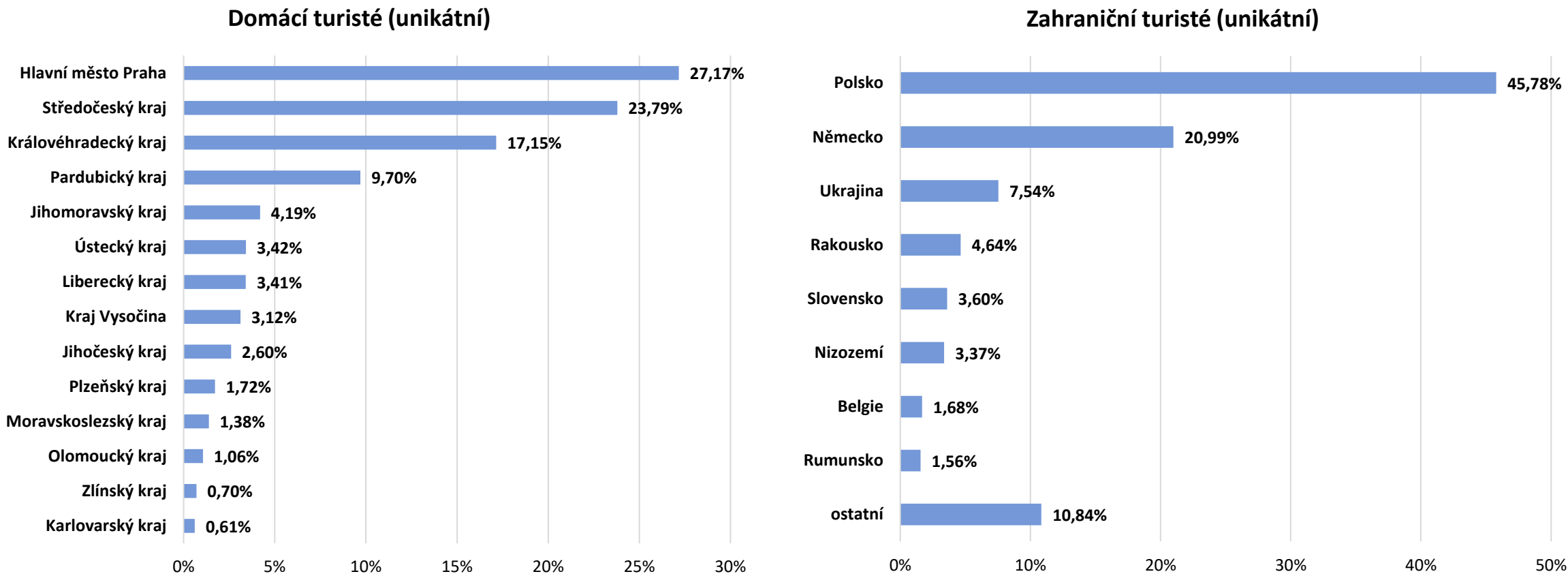


Struktura příjezdů zahraničních výletníků



Analýza návštěvnosti – Malá Úpa / Pomezní Boudy

Návštěvnost horského střediska Malá Úpa / Pomezní Boudy 2022: Odkud přijíždí turisté?

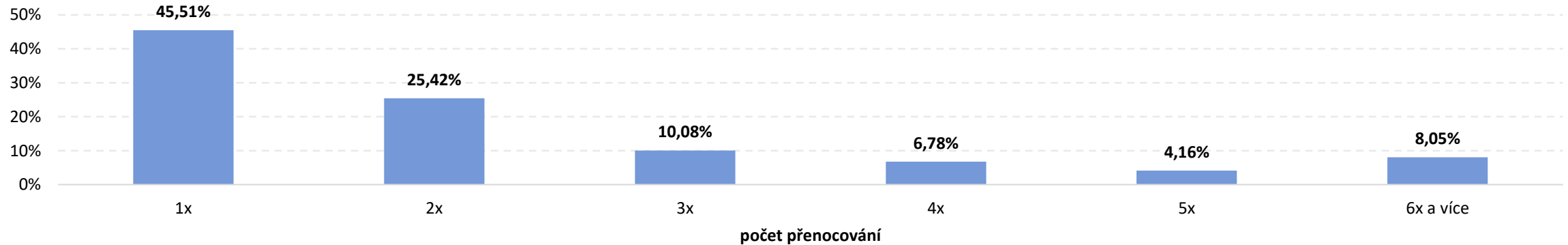


Nejvyšší počet turistů míří do Malé Úpy / Pomezní Boudy z Hlavního města Prahy, Středočeského kraje a Královéhradeckého kraje, s velkým odstupem následuje Pardubický kraj. Z hlediska národnosti převažují jednoznačně zahraniční návštěvníci z Polska, s odstupem následují návštěvníci z Německa.

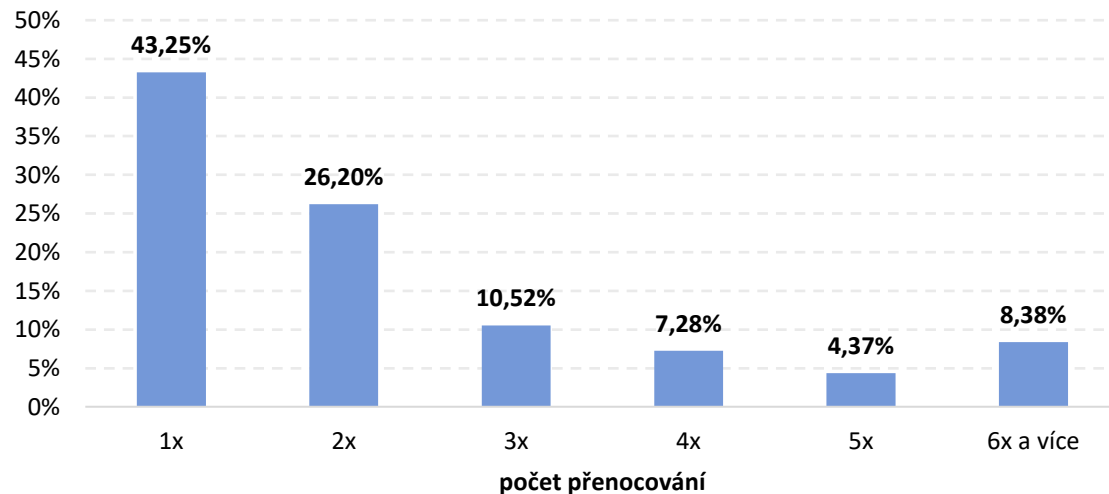
Analýza návštěvnosti – Malá Úpa / Pomezní Boudy

Návštěvnost horského střediska Malá Úpa / Pomezní Boudy 2022: Struktura počtu přenocování turistů

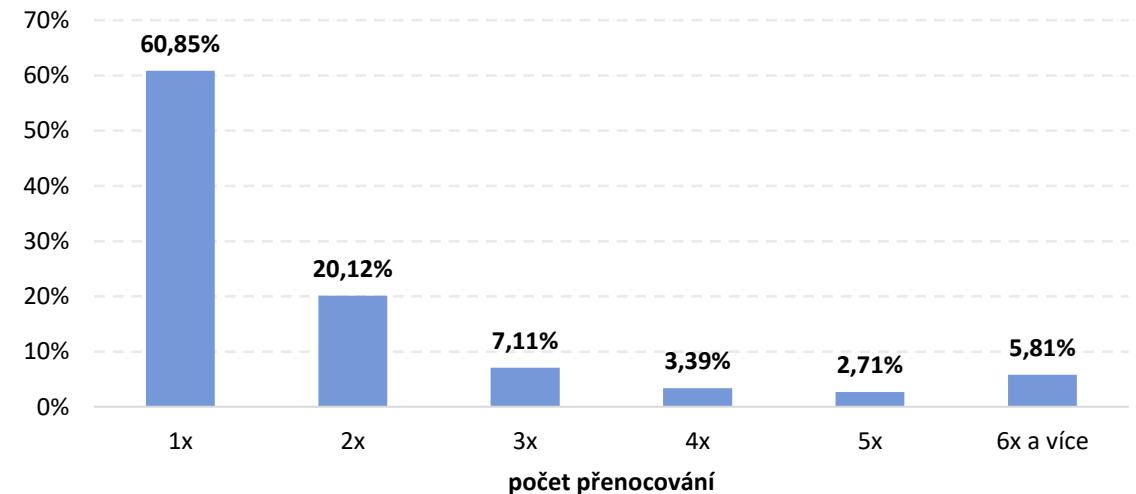
Struktura počtu přenocování turistů



Struktura počtu přenocování domácích turistů

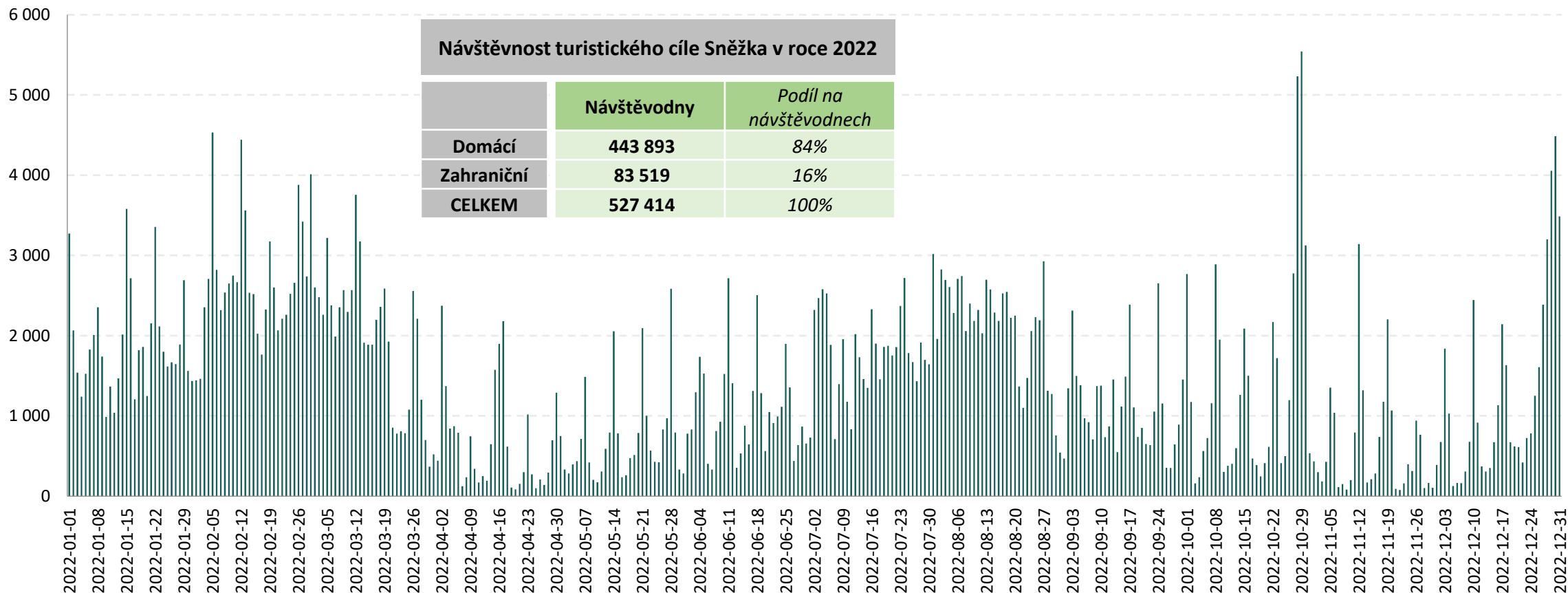


Struktura počtu přenocování zahraničních turistů



Návštěvnost Sněžky (2022)

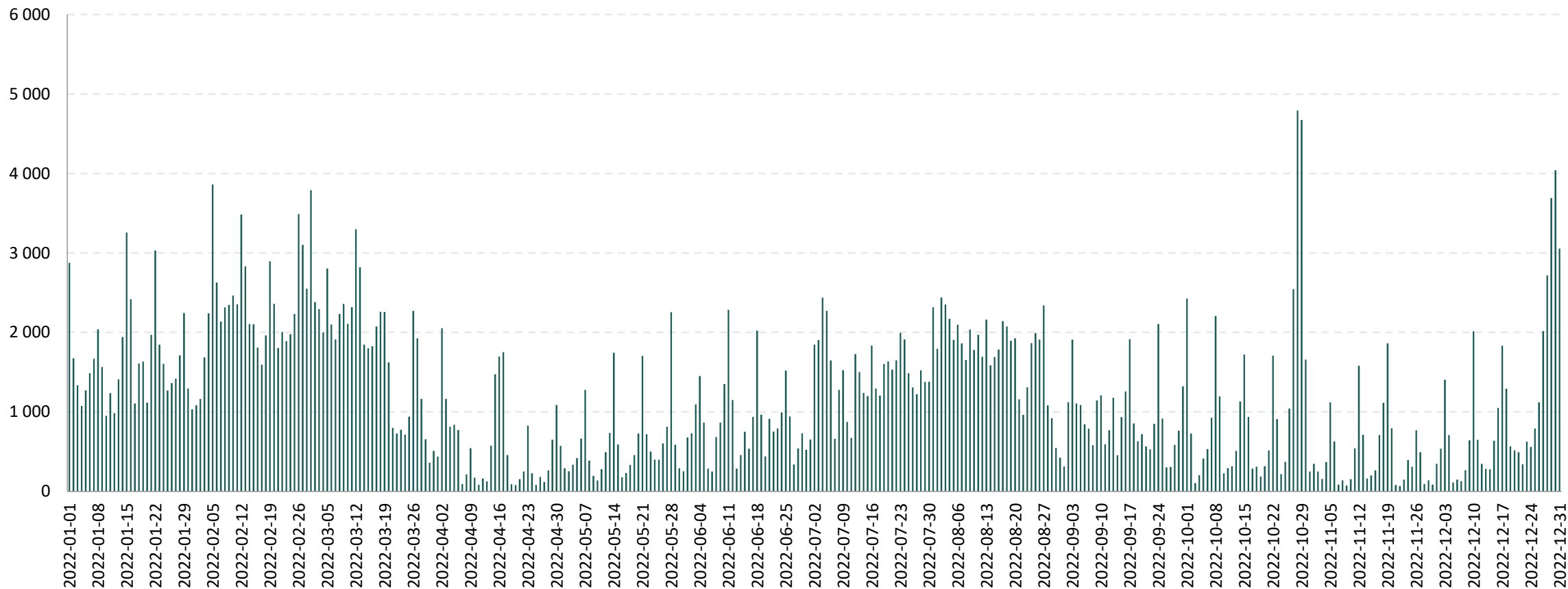
Analýza návštěvnosti turistického cíle Sněžka: Celková návštěvnost



Celková návštěvnost turistického cíle Sněžka dosáhla v roce 2022 úrovně **527 414 návštěvodnů, tzn. 1 445 osobonávštěv průměrně denně**. Návštěvnost turistického cíle Sněžka je do značné míry závislá na počasí a proto je v některé dny výrazně vyšší a v některé dny výrazně nižší. Návštěvnicky nejstabilnějším obdobím byly měsíce leden až březen, zejména období jarních prázdnin (7. 2. – 20. 3.) a také letní prázdniny, během kterých byla průměrná návštěvnost ztelně vyšší, než v jiných obdobích. Nejvyšších hodnot bylo dosahováno během víkendů a především o sobotách. Mimořádný nárůst návštěvnosti byl zaznamenán 28. – 29. 10. a 28. – 31. 12. 2022.

Analýza návštěvnosti – Sněžka

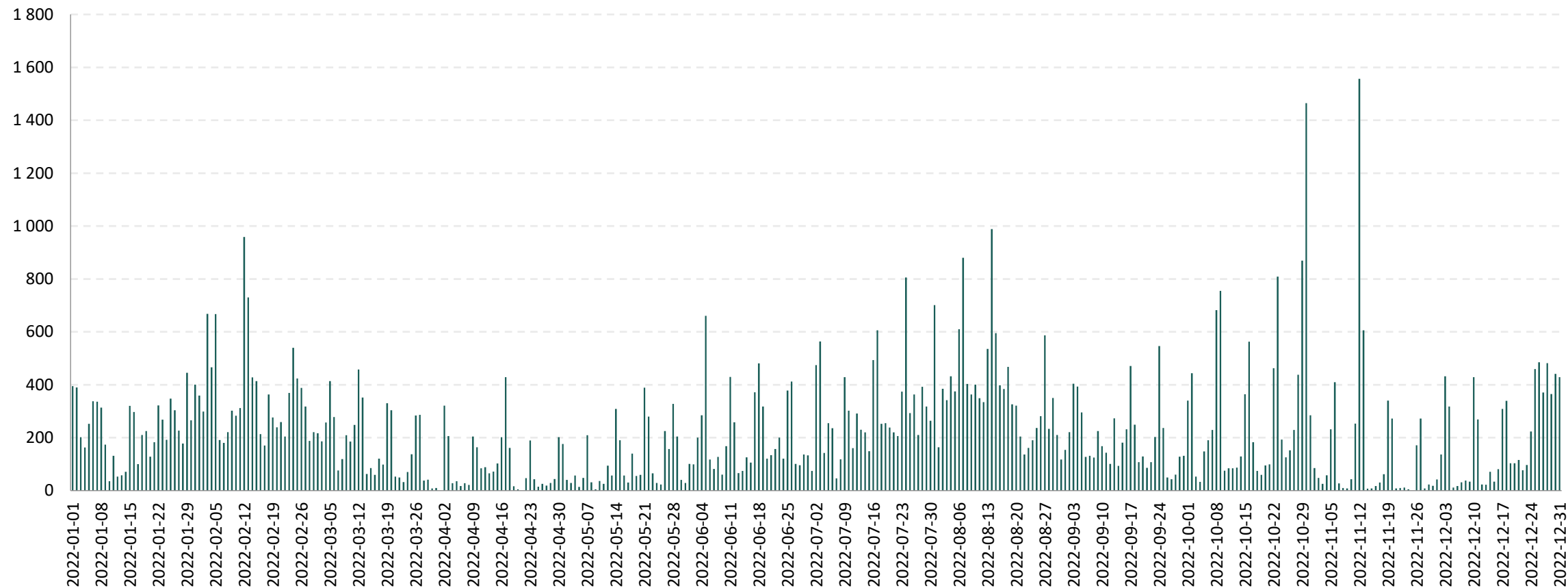
Návštěvnost turistického cíle Sněžka 2022: Celková návštěvnost – domácí návštěvníci



Celkový počet domácích návštěvníků turistického cíle Sněžka dosáhl v roce 2022 úroveň **443 893 návštěvodně, tzn. 1 216 osobonávštěv průměrně denně**. Návštěvnost turistického cíle Sněžka je do značné míry závislá na počasí, proto je v některé dny výrazně vyšší a v některé dny výrazně nižší. Návštěvnicky nejstabilnějším obdobím byly jarní prázdniny, které postupně probíhaly od 7. 2 do 20. 3. a během kterých byla průměrná návštěvnost ztelně vyšší, než v jiných obdobích. Stabilně vyšší návštěvnost byla také v lednu, v průběhu letních prázdnin a obecně o víkendech, zejména o sobotách. Mimořádný nárůst návštěvnosti byl zaznamenán 28. – 29. 10. a 28. – 31. 12. 2022.

Analýza návštěvnosti – Sněžka

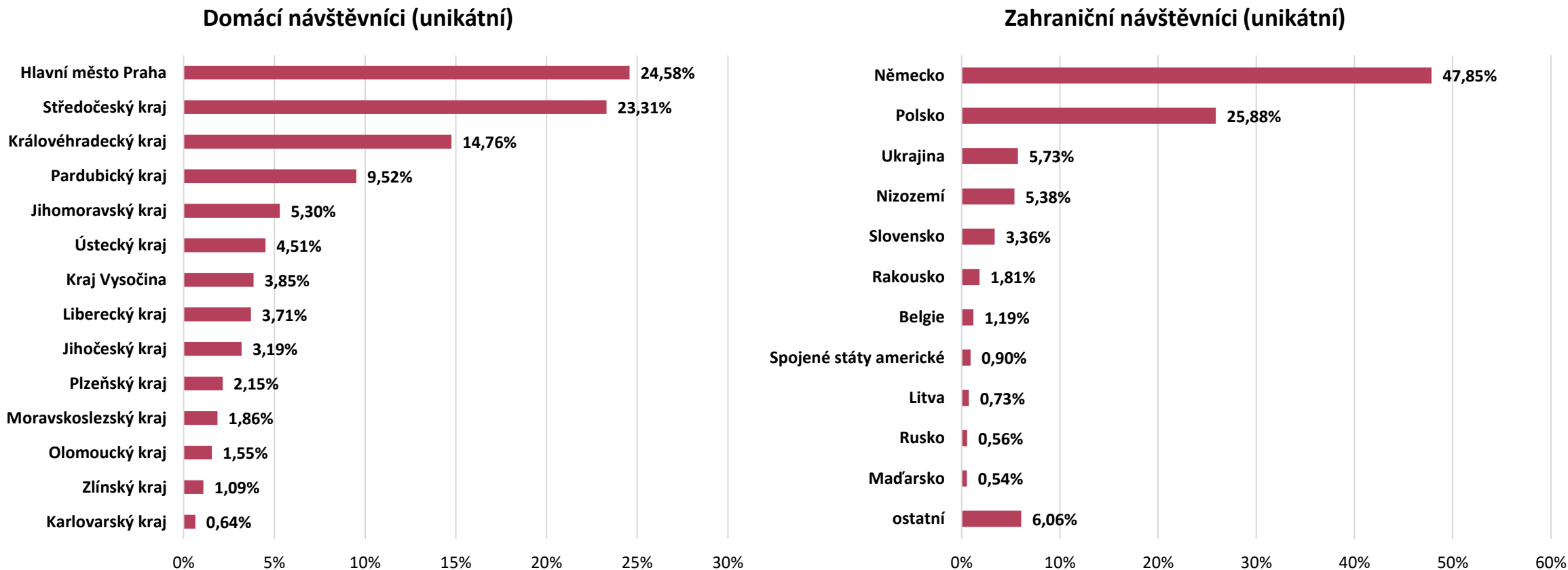
Návštěvnost turistického cíle Sněžka 2022: Celková návštěvnost – zahraniční návštěvníci



Celkový počet zahraničních návštěvníků turistického cíle Sněžka dosáhl v roce 2022 úrovně **83 519 návštěvodníků tzn. 229 osobonávštěv průměrně denně**. Návštěvnost turistického cíle Sněžka je do značné míry závislá na počasí, proto je v některé dny výrazně vyšší a v některé dny výrazně nižší. Zahraniční návštěvnost byla stabilně nejvyšší v první polovině srpna, relativně vysoká byla taktéž v lednu až březnu, v průběhu celých letních prázdnin a mezi Vánoci a Novým rokem. Po celý rok byla evidována mimořádně vyšší návštěvnost během víkendů a zvláště sobot, oproti ostatním dnům. V dubnu, květnu listopadu a první polovině prosince byla naopak návštěvnost velmi nízká.

Analýza návštěvnosti – Sněžka

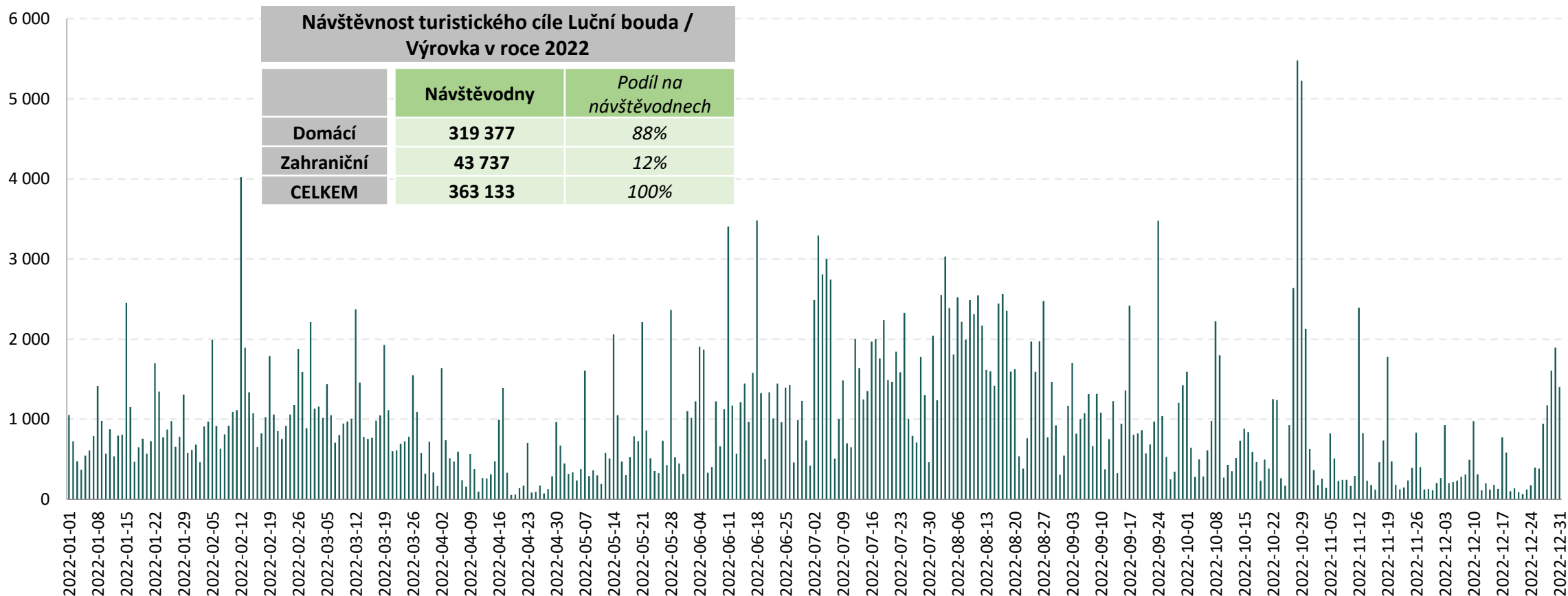
Návštěvnost turistického cíle Sněžka 2022: Odkud přijíždí návštěvníci?



Nejvyšší počet domácích návštěvníků míří do turistického cíle Sněžka z Hlavního města Prahy a Středočeského kraje, následuje s odstupem Královéhradecký kraj a Pardubický kraj. Z hlediska národnosti převažují návštěvníci z Německa a Polska. U polských návštěvníků je možné, že jich Sněžku navštívilo z polské strany hranice více, ale jejich mobilní telefon se nepřihlásil do české mobilní sítě, a tak nebyli zaznamenáni v datových podkladech.

Návštěvnost Luční boudy / Výrovky (2022)

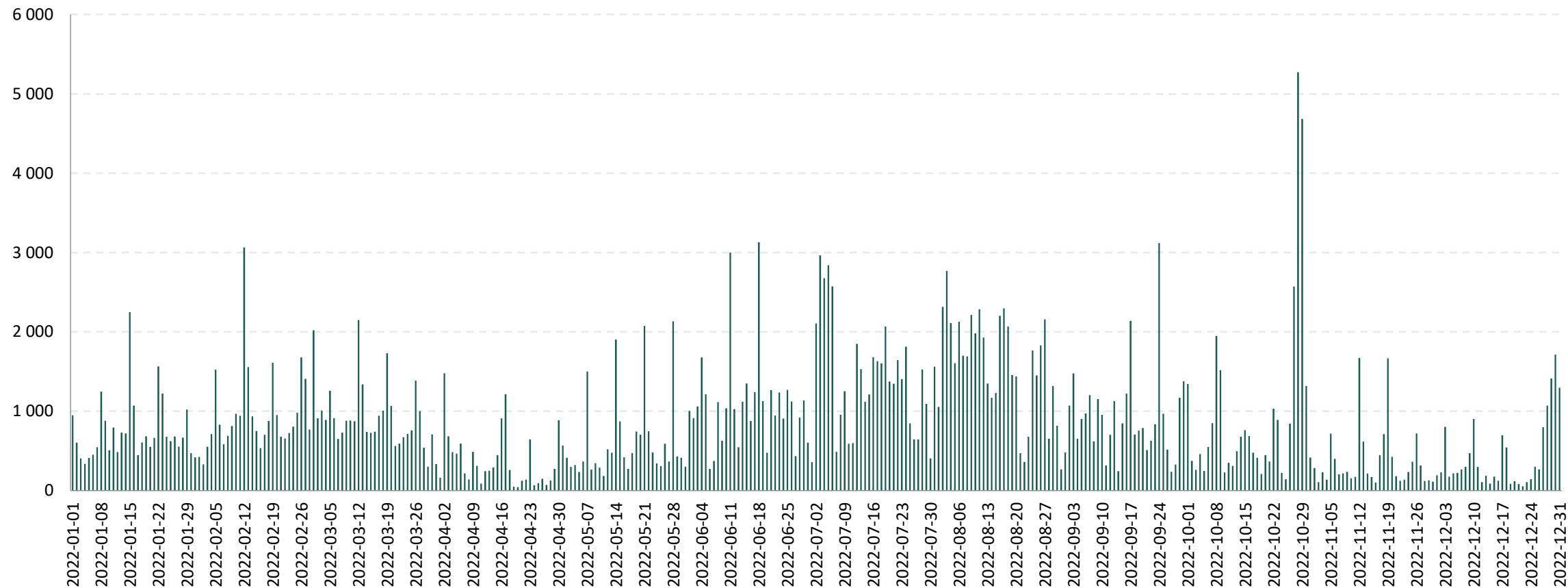
Analýza návštěvnosti turistického cíle Luční bouda / Výrovka: Celková návštěvnost



Celková návštěvnost turistického cíle Luční bouda / Výrovka dosáhla v roce 2022 úrovně **363 133 návštěvodnů, tzn. 995 osobonávštěv průměrně denně**. Návštěvnost turistického cíle Luční bouda / Výrovka je do značné míry závislá na počasí a proto je v některé dny výrazně vyšší a v některé dny výrazně nižší. Vyšší návštěvnosti bylo dosahováno během víkendů, zejména sobot, prázdnin a svátků. Nejvyšší návštěvnost byla v průběhu letních prázdnin a vůbec nejvyšší 28. – 29. 10. Návštěvnost byla relativně stabilní v lednu až březnu, naopak velmi nízká byla v dubnu, říjnu, listopadu a po většinu prosince.

Analýza návštěvnosti – Luční bouda / Výrovka

Návštěvnost turistického cíle Luční bouda / Výrovka 2022: Celková návštěvnost – domácí návštěvníci

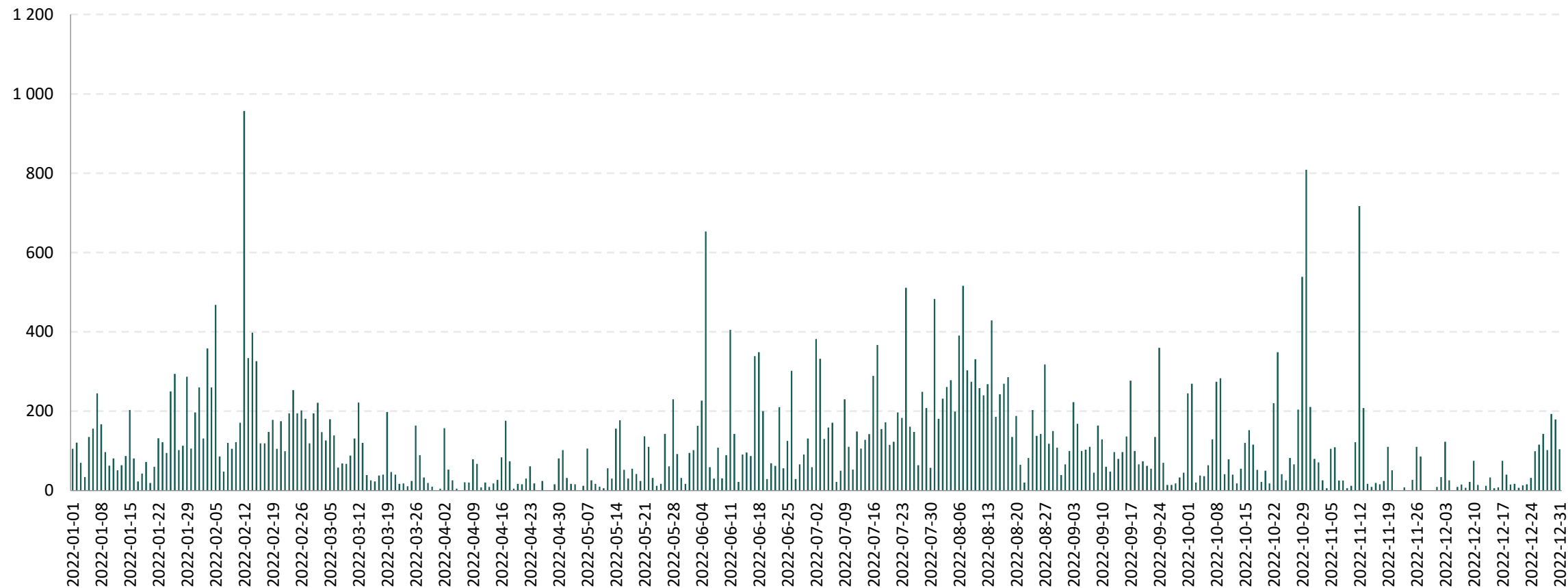


Celkový počet domácích návštěvníků turistického cíle Luční bouda / Výrovka dosáhl v roce 2022 úroveň **319 377 návštěvodnů, tzn. 875 osobonávštěv průměrně denně.**

Návštěvnost turistického cíle Luční bouda / Výrovka je do značné míry závislá na počasí a proto je v některé dny výrazně vyšší a v některé dny výrazně nižší. Vyšší návštěvnosti bylo dosahováno během víkendů, zejména sobot, prázdnin a svátků. Stabilně nejnavštěvovanějším bylo období letních prázdnin, relativně stabilně vyšší návštěvnost byla také v lednu až březnu. Mimořádná návštěvnost byla zaznamenána 28. – 29. 10.

Analýza návštěvnosti – Luční bouda / Výrovka

Návštěvnost turistického cíle Luční bouda / Výrovka 2022: Celková návštěvnost – zahraniční návštěvníci

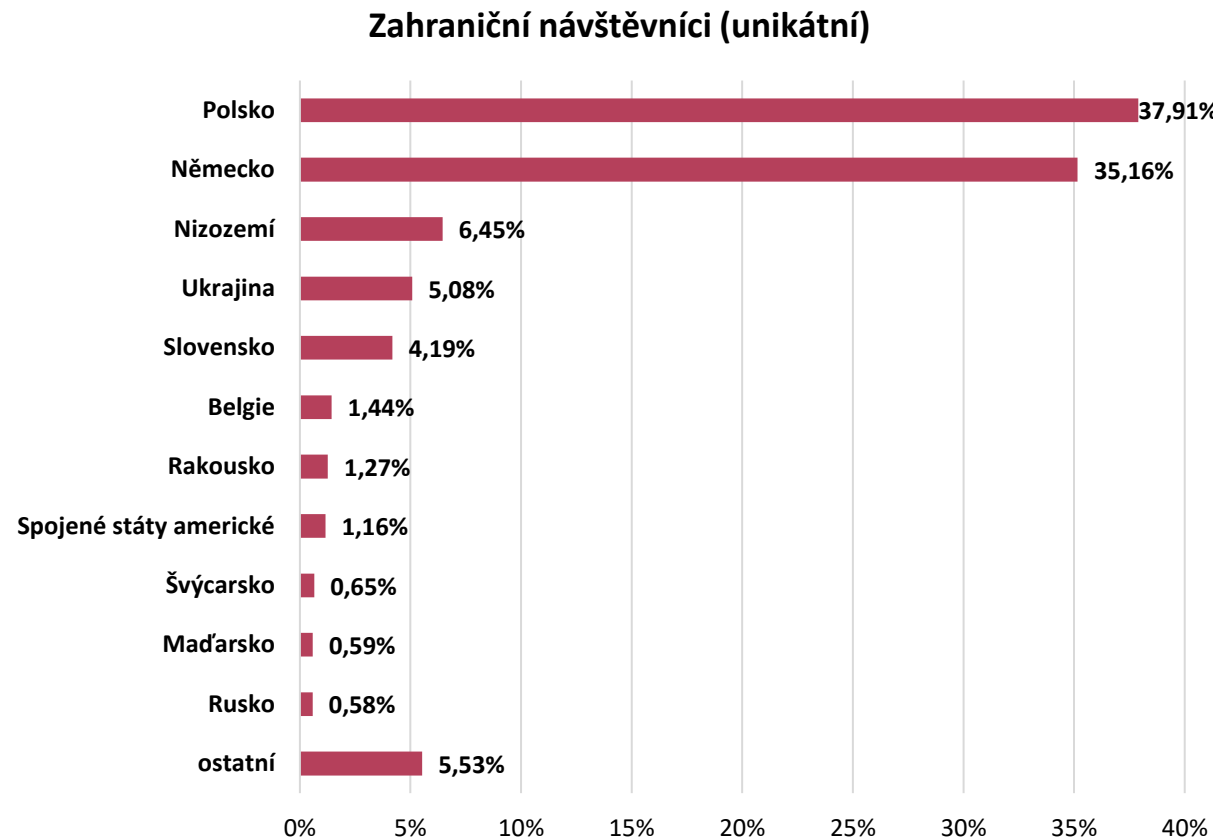
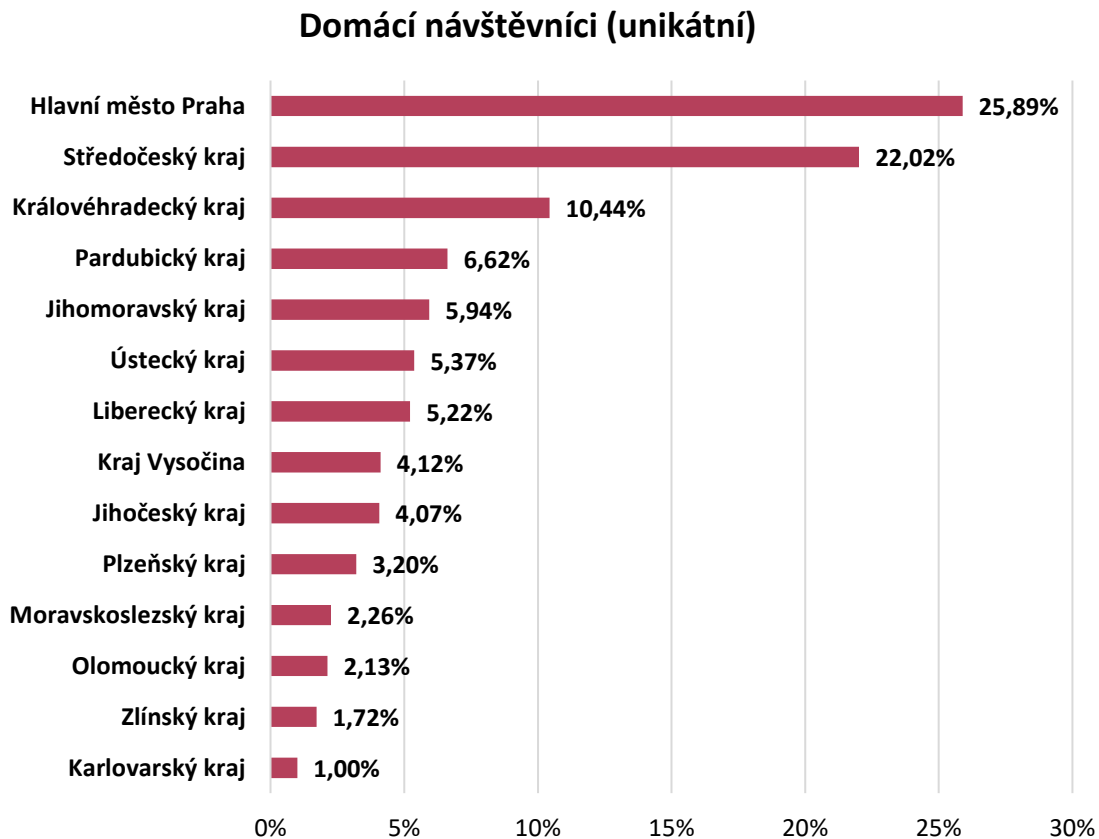


Celkový počet zahraničních návštěvníků turistického cíle Luční bouda / Výrovka dosáhl v roce 2022 úroveň **43 737 návštěvodnů, tzn. 673 osobonávštěv průměrně denně.**

Návštěvnost turistického cíle Luční bouda / Výrovka je do značné míry závislá na počasí, proto je v některé dny výrazně vyšší a v některé dny výrazně nižší. Zahraniční návštěvnost byla relativně stabilně vysoká od ledna do března a od poloviny července do srpna, zejména od 1. do 20. 8. Od poloviny března do poloviny května a od konce září do poloviny prosince, byla návštěvnost, až na výjimky (např. 29. -30. 10.), velmi nízká.

Analýza návštěvnosti – Luční bouda / Výrovka

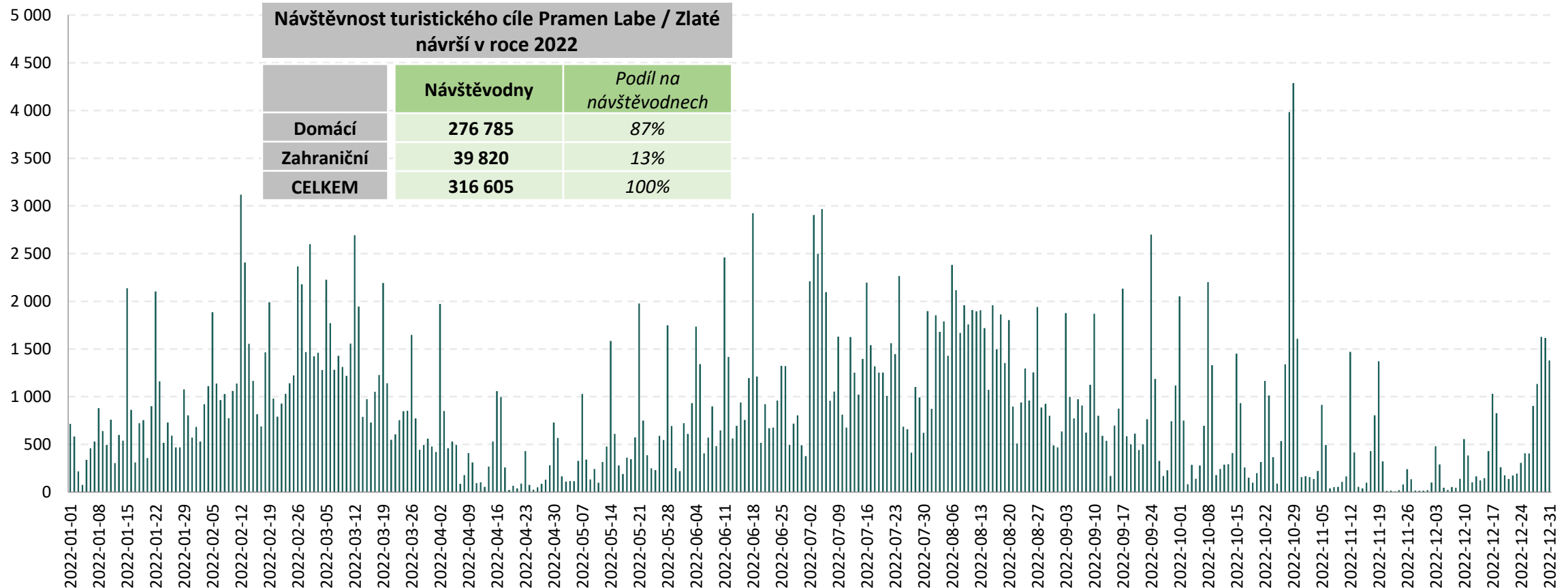
Návštěvnost turistického cíle Luční bouda / Výrovka 2022: Odkud přijíždí návštěvníci?



Nejvyšší počet domácích návštěvníků míří do turistického cíle Luční bouda / Výrovka z Hlavního města Prahy a Středočeského kraje, s odstupem následuje Královéhradecký kraj. Z hlediska národnosti jednoznačně převažují návštěvníci z Polska a Německa.

Návštěvnost Prameně Labe / Zlatého návrší (2022)

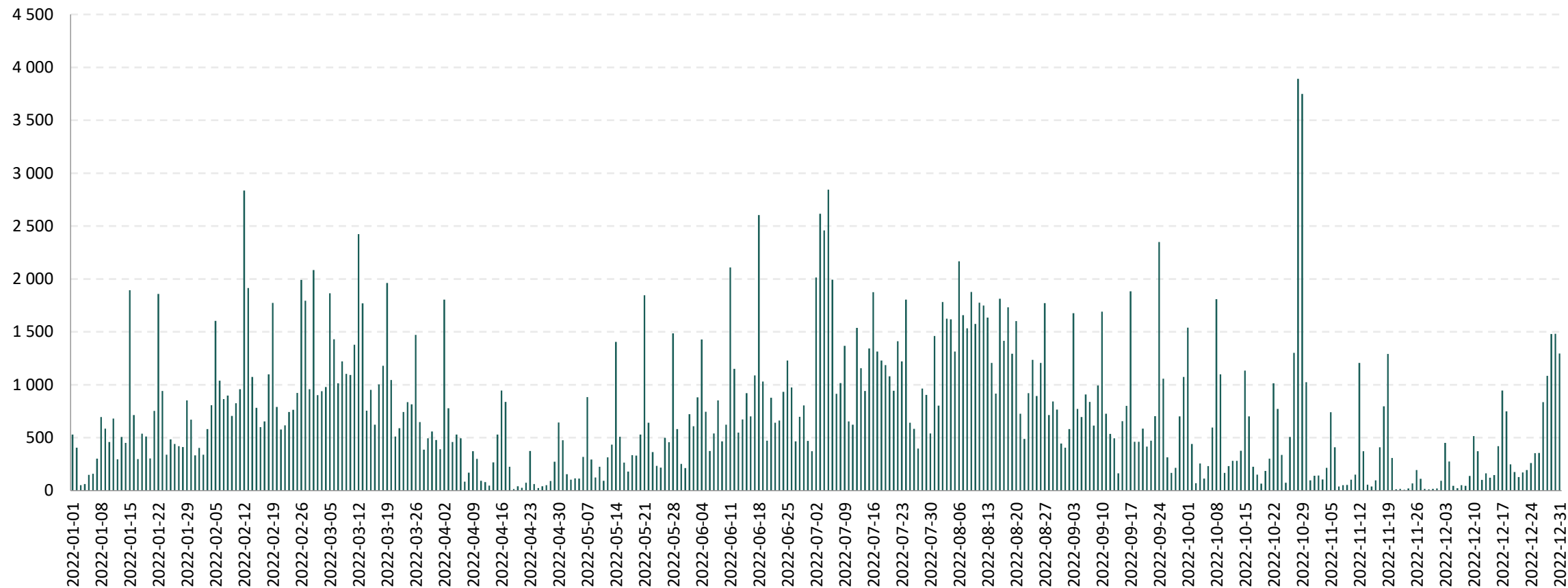
Analýza návštěvnosti turistického cíle Pramen Labe / Zlaté návrší: Celková návštěvnost



Celková návštěvnost turistického cíle Pramen Labe / Zlaté návrší dosáhla v roce 2022 úrovně **316 605 návštěvodníků, tzn. 867 osobonávštěv průměrně denně**. Návštěvnost turistického cíle Pramen Labe / Zlaté návrší je do značné míry závislá na počasí a proto je v některé dny výrazně vyšší a v některé dny výrazně nižší. Vysoké návštěvnosti bylo dosahováno v únoru, lednu, během letních prázdnin a o sobotách obecně. Vyšší návštěvnost byla patrná také v lednu, červnu a září. K výraznému nárůstu návštěvnosti došlo např. 12. – 13. 2., 2. – 6. 7., nebo 28. – 29. 10. Od 7. 4. do května a od října do Vánoc byla návštěvnost, ve srovnání se zimou a létem (až na víkendy), minimální.

Analýza návštěvnosti – Pramen Labe / Zlaté návrší

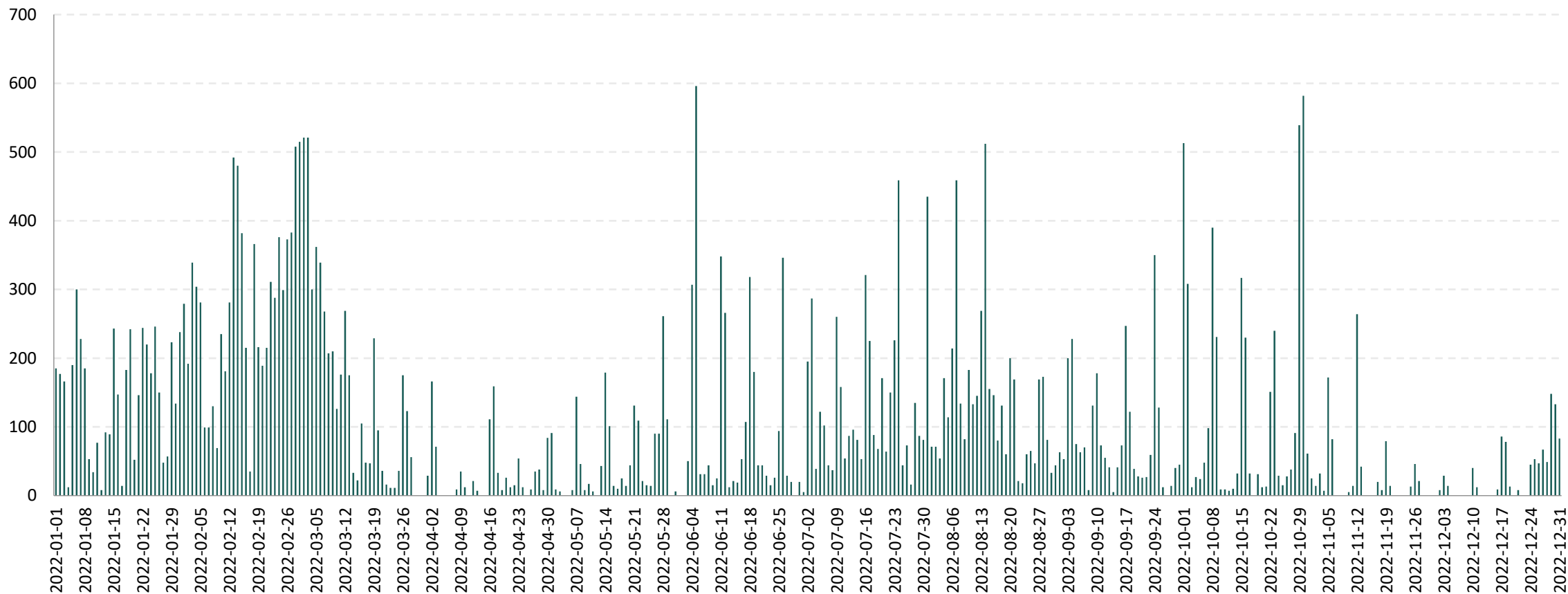
Návštěvnost turistického cíle Pramen Labe / Zlaté návrší 2022: Celková návštěvnost – domácí návštěvníci



Celkový počet domácích návštěvníků turistického cíle Pramen Labe / Zlaté návrší dosáhl v roce 2022 úrovně **276 785 návštěvodnů, tzn. 758 osobonávštěv průměrně denně**. Návštěvnost turistického cíle Pramen Labe / Zlaté návrší je do značné míry závislá na počasí a proto je v některé dny výrazně vyšší a v některé dny výrazně nižší. Vysoké návštěvnosti bylo dosahováno zejména během letních prázdnin a o sobotách obecně, vyšší byla také cca od února do března, v červnu, září a v posledních dnech roku. K výraznému nárůstu návštěvnosti došlo např. 12. – 13. 2., 2. – 6. 7., nebo 28. – 29. 10. Naopak velmi nízká návštěvnost byla po většinu dubna a listopadu.

Analýza návštěvnosti – Pramen Labe / Zlaté návrší

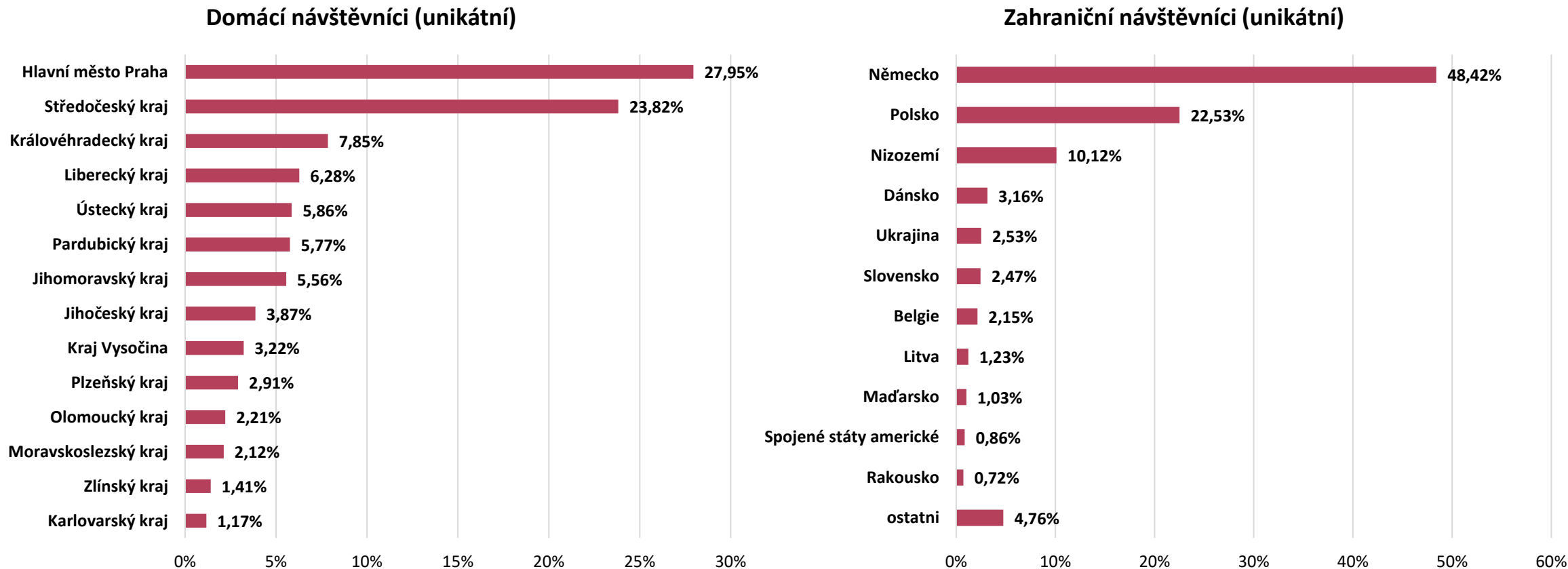
Návštěvnost turistického cíle Pramen Labe / Zlaté návrší 2022: Celková návštěvnost – zahraniční návštěvníci



Celkový počet zahraničních návštěvníků turistického cíle Pramen Labe / Zlaté návrší dosáhl v roce 2022 úrovně **39 820 návštěvodnů, tzn. 109 osobonávštěv průměrně denně**. Zahraniční návštěvnost turistického cíle Pramen Labe / Zlaté návrší je do značné míry závislá na počasí a proto je v některé dny výrazně vyšší a v některé dny výrazně nižší. Nejvyšší návštěvnosti bylo jednoznačně dosaženo od ledna do poloviny března (zejména od února) a o víkendech od června do října. Naopak minimální nebo relativně nízká návštěvnost byla naměřena od poloviny března do června a od konce září do Vánoc.

Analýza návštěvnosti – Pramen Labe / Zlaté návrší

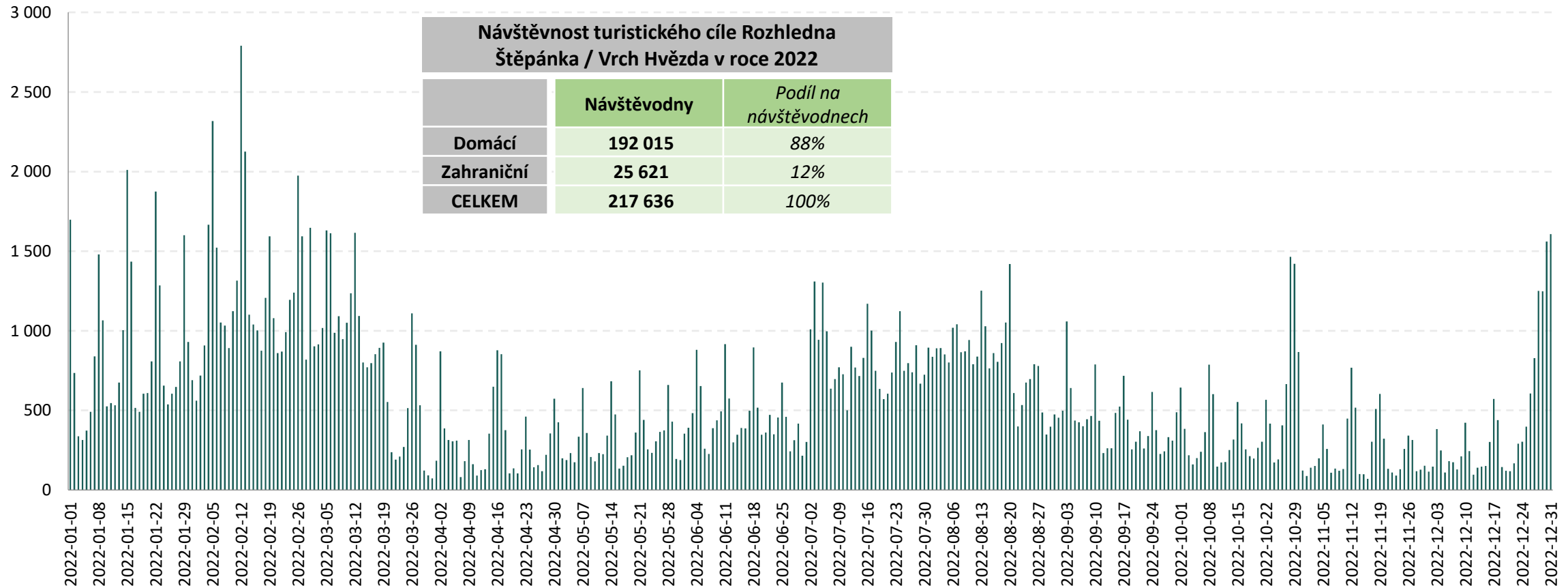
Návštěvnost turistického cíle Pramen Labe / Zlaté návrší 2022: Odkud přijíždí návštěvníci?



Nejvyšší počet domácích návštěvníků míří do turistického cíle Pramen Labe / Zlaté návrší z **Hlavního města Prahy a Středočeského kraje**. Z hlediska národnosti jednoznačně převažují **návštěvníci z Německa**, následují návštěvníci z Polska. Zajímavostí je relativně vysoký podíl zahraničních návštěvníků z Nizozemí (přes 10 %). Podíl dalších národů je minimální.

Návštěvnost rozhledny Štěpánka/vrchu Hvězda (2022)

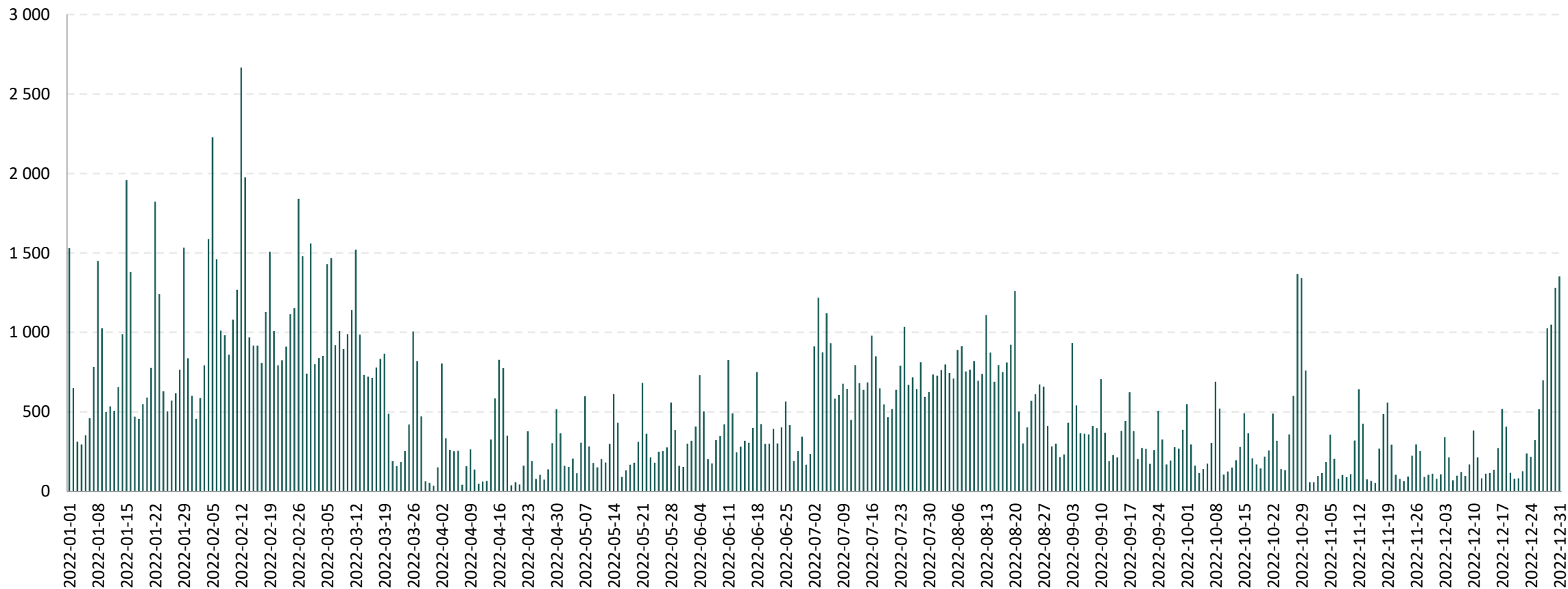
Analýza návštěvnosti turistického cíle Rozhledna Štěpánka / Vrch Hvězda: Celková návštěvnost



Celková návštěvnost turistického cíle Rozhledna Štěpánka / Vrch Hvězda dosáhla v roce 2022 úrovně **217 636 návštěvodnů**, tzn. **596 osobonávštěv průměrně denně**. Návštěvnost turistického cíle Rozhledna Štěpánka / Vrch Hvězda byla nejvyšší v zimní sezóně od ledna do 20. března, zejména od února a o sobotách. Od 21. 3. byla návštěvnost značně nižší, ale až do letních prázdnin byl patrný mírně rostoucí trend. V průběhu letních prázdnin byla návštěvnost stabilně vyšší, přičemž od 21. 8. byl zjevný mírně klesající trend, který víceméně trval až do Vánoc. Mimořádná návštěvnost byla zaznamenána např. 28. – 29. 10. a 28. – 31. 12. 2022.

Analýza návšt. – Rozhledna Štěpánka / Vrch Hvězda

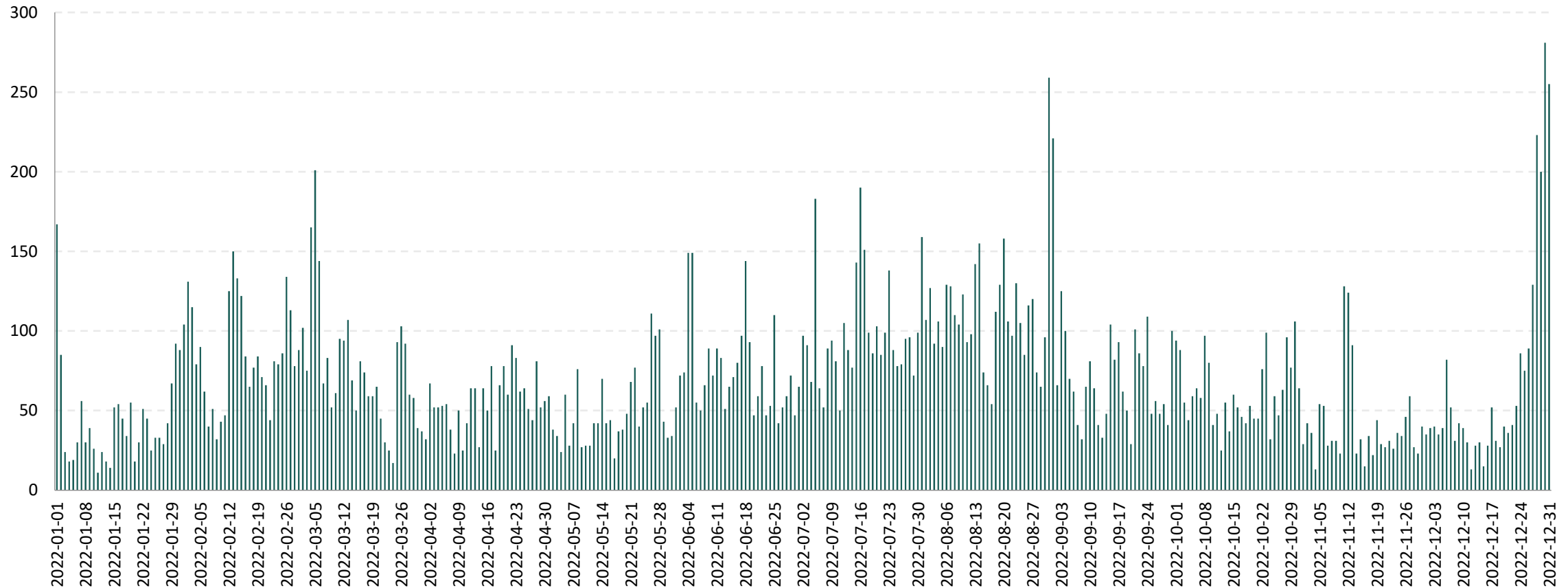
Návštěvnost turistického cíle Rozhledna Štěpánka / Vrch Hvězda 2022: Celková návštěvnost – domácí návštěvníci



Celkový počet domácích návštěvníků turistického cíle Rozhledna Štěpánka / Vrch Hvězda dosáhl v roce 2022 úrovně **192 015 návštěvodnů, tzn. 526 osobonávštěv průměrně denně**. Návštěvnost turistického cíle Rozhledna Štěpánka / Vrch Hvězda byla nejvyšší v zimní sezóně od ledna do 20. března, zejména od února a o sobotách. Od 21. 3. byla návštěvnost značně nižší, ale až do letních prázdnin byl patrný mírně rostoucí trend. V průběhu letních prázdnin byla návštěvnost stabilně vyšší, přičemž od 21. 8. byl zjevný mírně klesající trend, který víceméně trval až do Vánoc. Mimořádná návštěvnost byla zaznamenána např. 4. – 5. 2, 12. – 13. 2., 28. – 29. 10. a 28. – 31. 12. 2022.

Analýza návšt. – Rozhledna Štěpánka / Vrch Hvězda

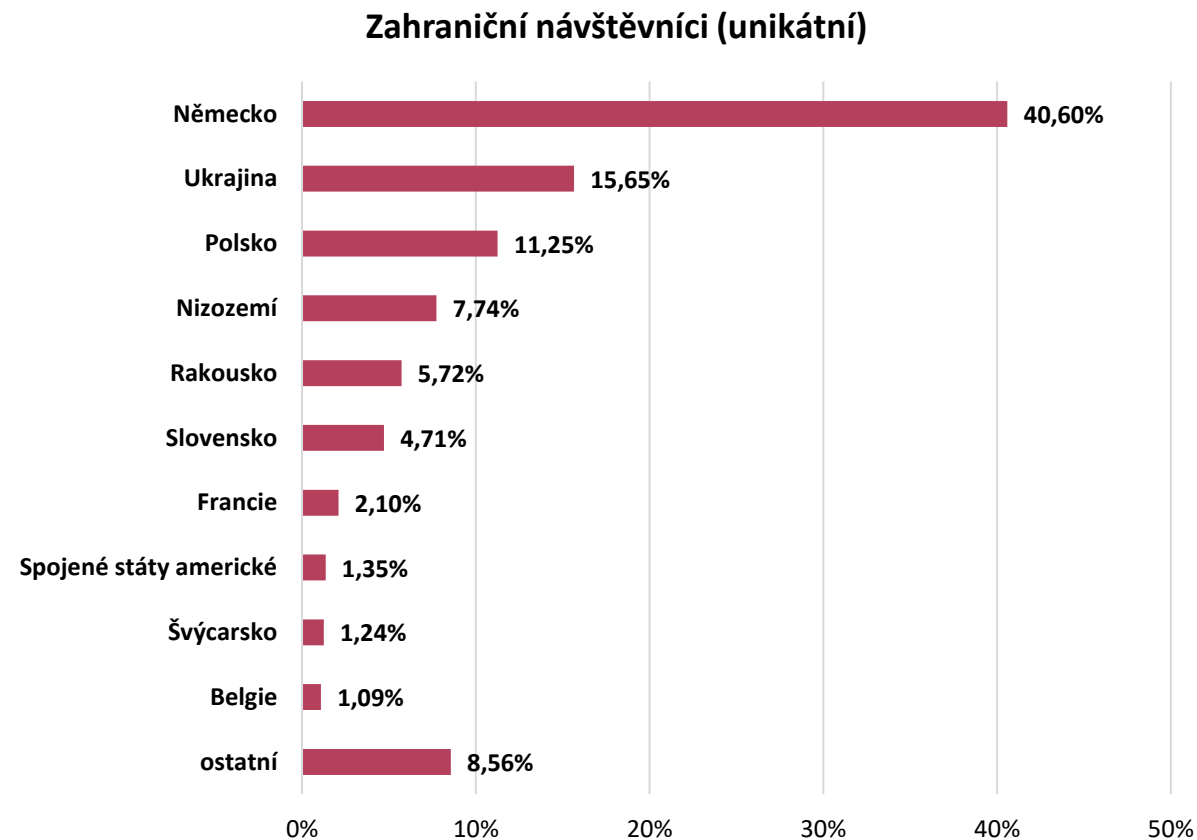
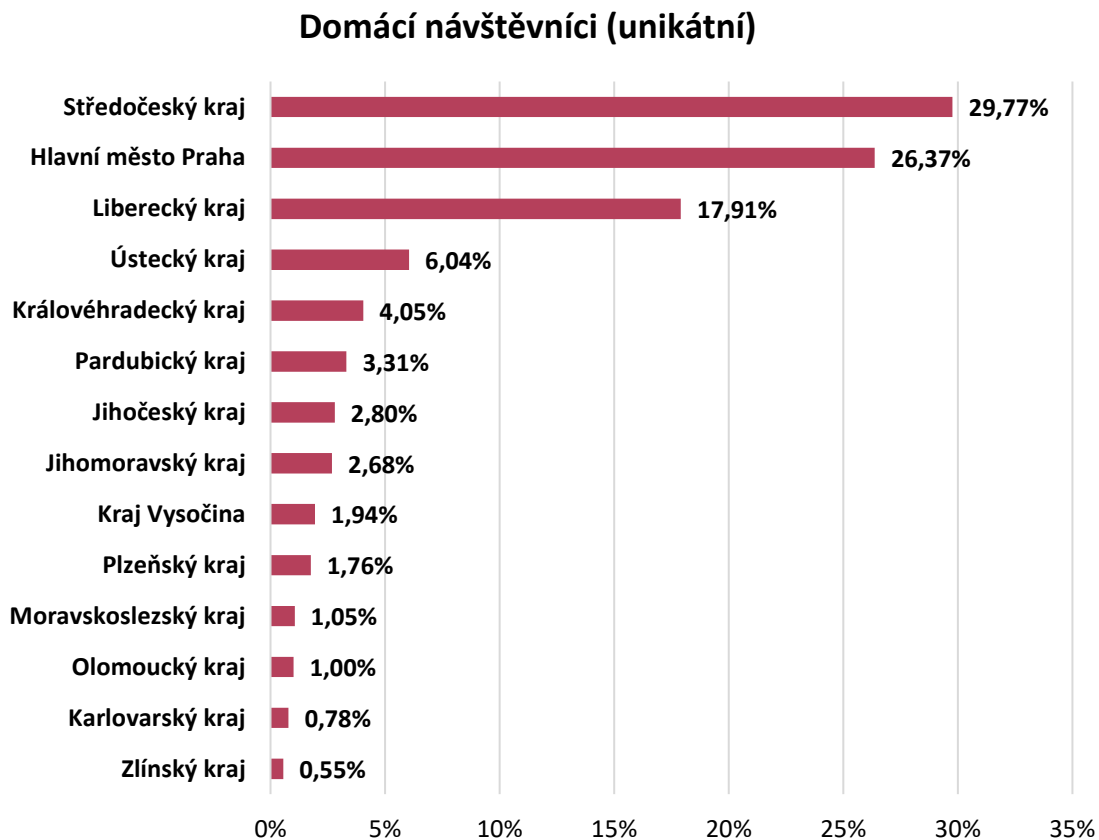
Návštěvnost turistického cíle Rozhledna Štěpánka / Vrch Hvězda 2022: Celková návštěvnost – zahraniční návštěvníci



Celkový počet zahraničních návštěvníků turistického cíle Rozhledna Štěpánka / Vrch Hvězda dosáhl v roce 2022 úrovně **25 621 návštěvodnů, tzn. 70 osobonávštěv průměrně denně**. Zahraniční návštěvnost turistického cíle Rozhledna Štěpánka / Vrch Hvězda byla po celý rok relativně stabilně vysoká, přičemž stabilně nejvyšší návštěvnosti bylo dosahováno během února, března a letních prázdnin. K vůbec nejvyšším naměřeným hodnotám návštěvnosti došlo 31. 8. – 1. 9. a 28. – 31. 12. 2022.

Analýza návšt. – Rozhledna Štěpánka / Vrch Hvězda

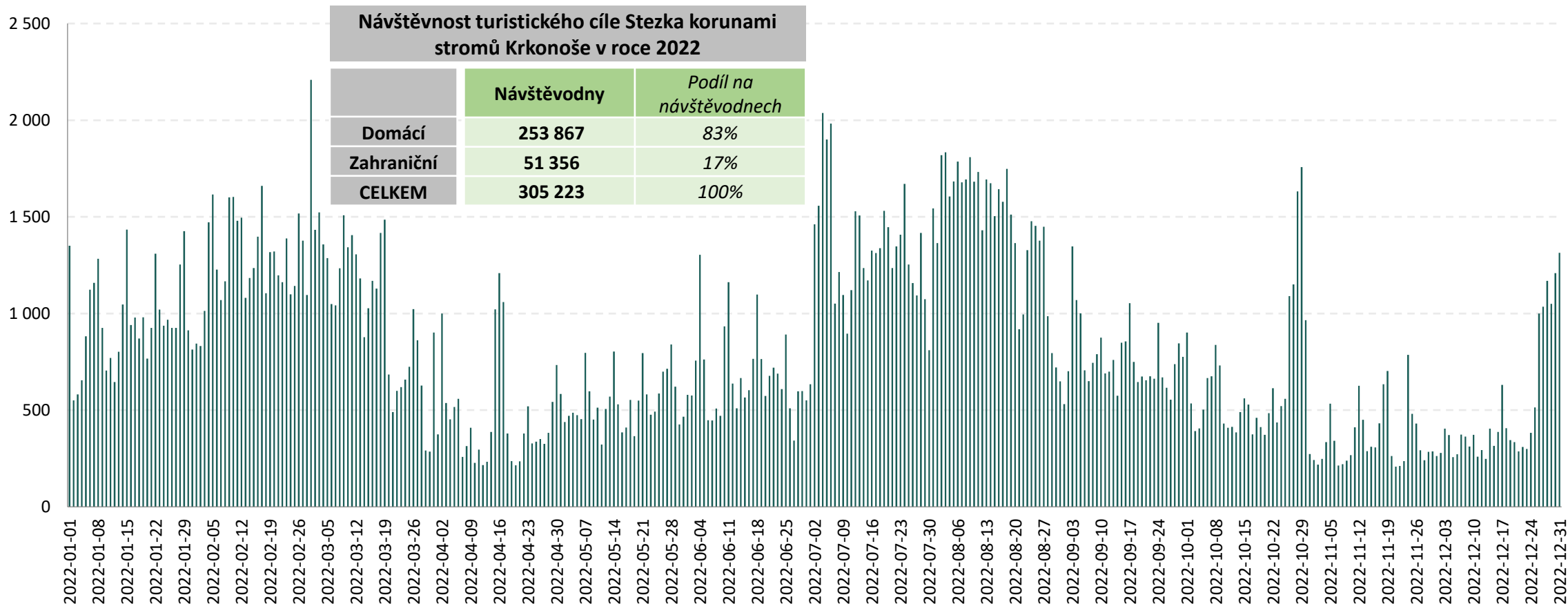
Návštěvnost turistického cíle Rozhledna Štěpánka / Vrch Hvězda 2022: Odkud přijíždí návštěvníci?



Nejvyšší počet domácích návštěvníků míří do turistického cíle Rozhledna Štěpánka / Vrch Hvězda ze **Středočeského kraje, Hlavního města Prahy a Libereckého kraje**. Z hlediska národnosti jednoznačně převažují **návštěvníci z Německa**, následují, s relativně vysokým podílem, návštěvníci z Ukrajiny.

Návštěvnost Stezky v korunách stromů (2022)

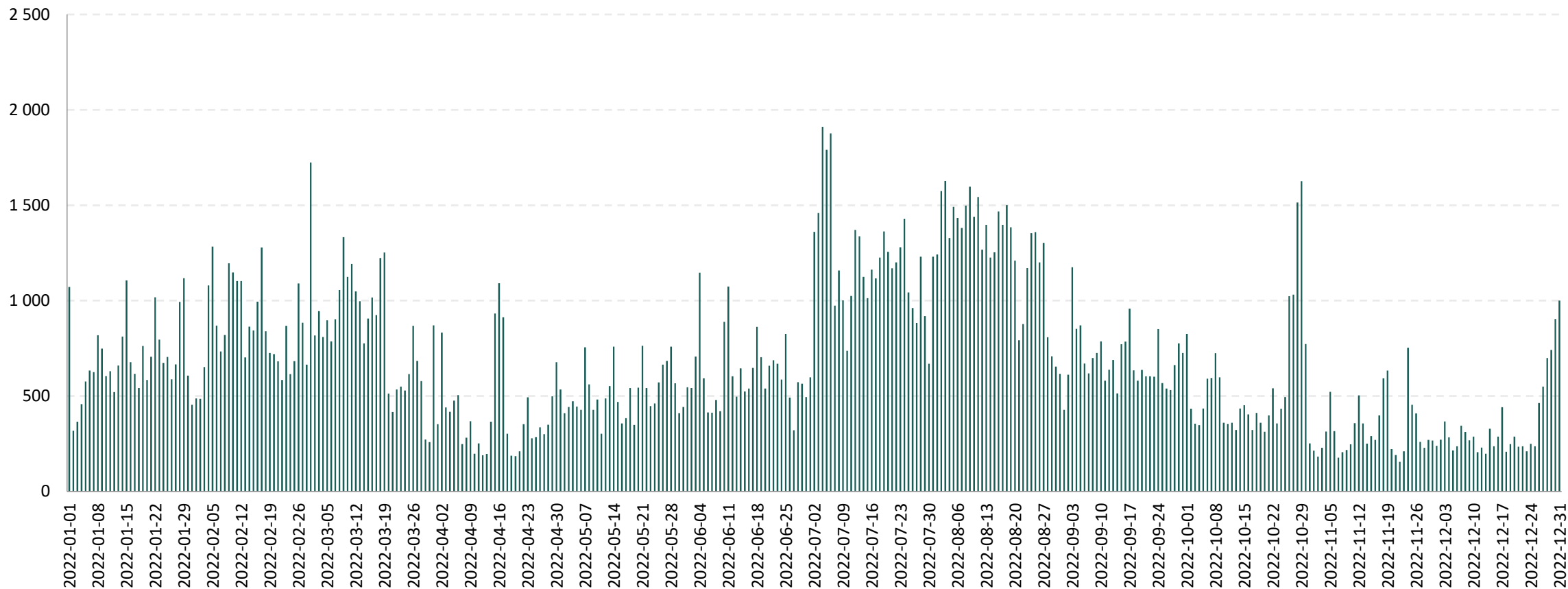
Analýza návštěvnosti turistického cíle Stezka korunami stromů Krkonoše: Celková návštěvnost



Celková návštěvnost turistického cíle Stezka korunami stromů Krkonoše dosáhla v roce 2022 úrovně **305 223 návštěvodnů**, tzn. **836 osobonávštěv průměrně denně**. Celková návštěvnost turistického cíle Stezka korunami stromů Krkonoše byla relativně stabilně nejvyšší v lednu až březnu, zejména od února do 19. 3. a také v průběhu letních prázdnin. V mezidobí zimní sezóny a letních prázdnin byla návštěvnost značně nižší, byť relativně stabilní. Zatímco od dubna do června byl patrný mírně rostoucí trend návštěvnosti, tak od září do Vánoc byl naopak patrný mírně klesající trend. Mimořádný nárůst návštěvnosti nastal např. 2. – 6. 7., 26. – 30. 10. nebo 26. – 31. 12. 2022.

Analýza návšt. – Stezka korunami stromů Krkonoše

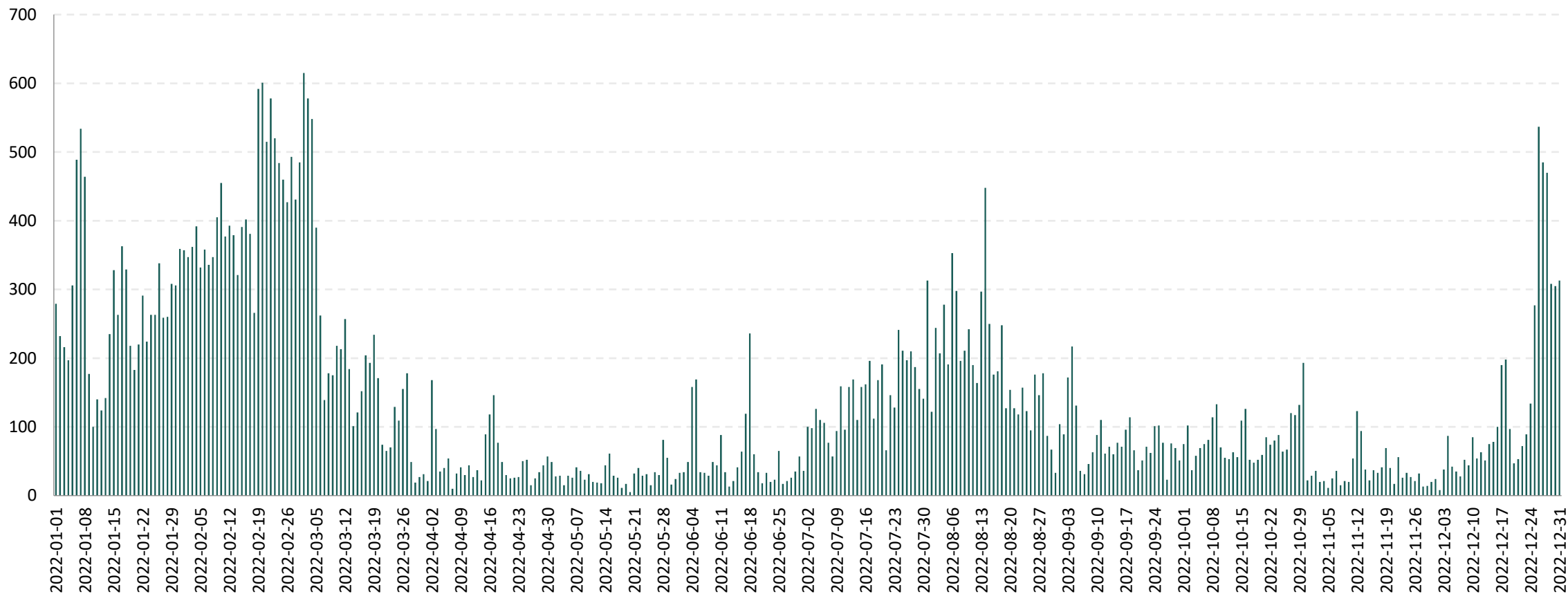
Návštěvnost turistického cíle Stezka korunami stromů Krkonoše 2022: Celková návštěvnost – domácí návštěvníci



Celkový počet domácích návštěvníků turistického cíle Stezka korunami stromů Krkonoše dosáhl v roce 2022 úroveň **253 867 návštěvodnů, tzn. 696 osobonávštěv průměrně denně**. Návštěvnost turistického cíle Stezka korunami stromů Krkonoše byla jednoznačně nejvyšší v průběhu letních prázdnin. Vyšší návštěvnost byla také v lednu až březnu, květnu, červnu, září a říjnu a na konci roku, v ostatních měsících byla nižší, nicméně relativně stabilní. Mimořádný nárůst návštěvnosti byl zaznamenán např. 15. – 17. 4., 2. – 6. 7. nebo 26. – 30. 10. 2022.

Analýza návšt. – Stezka korunami stromů Krkonoše

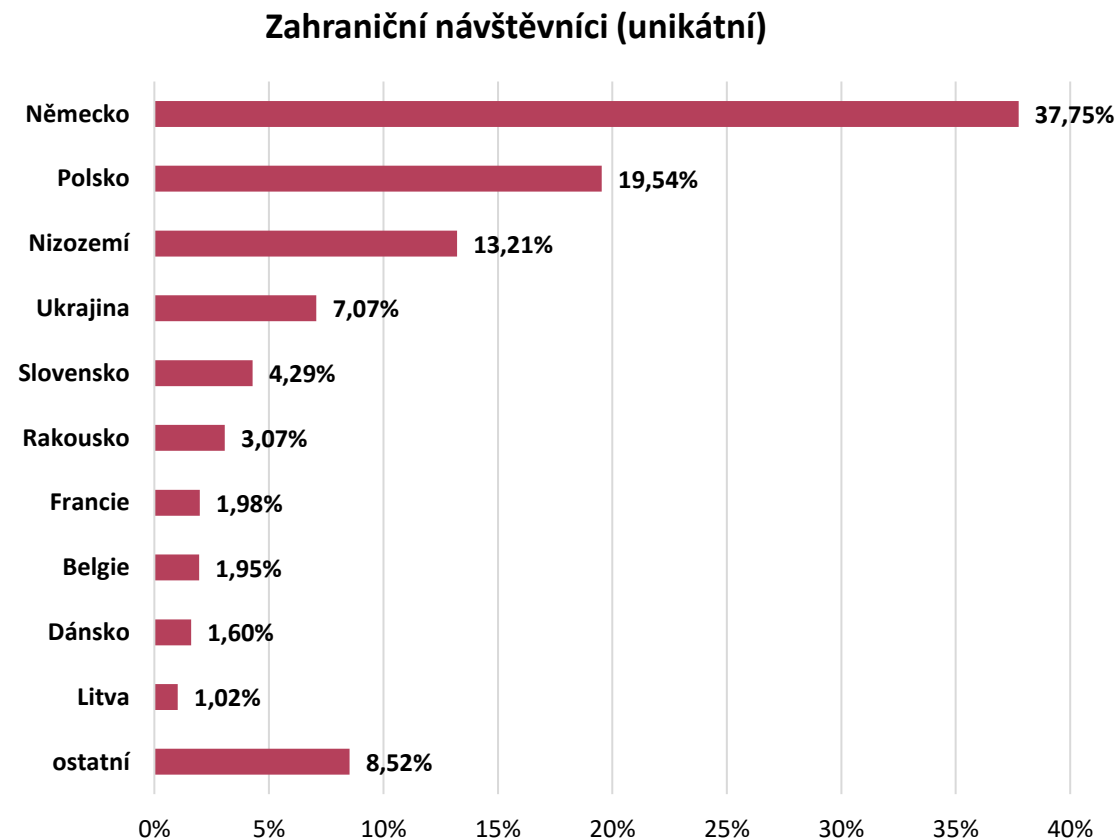
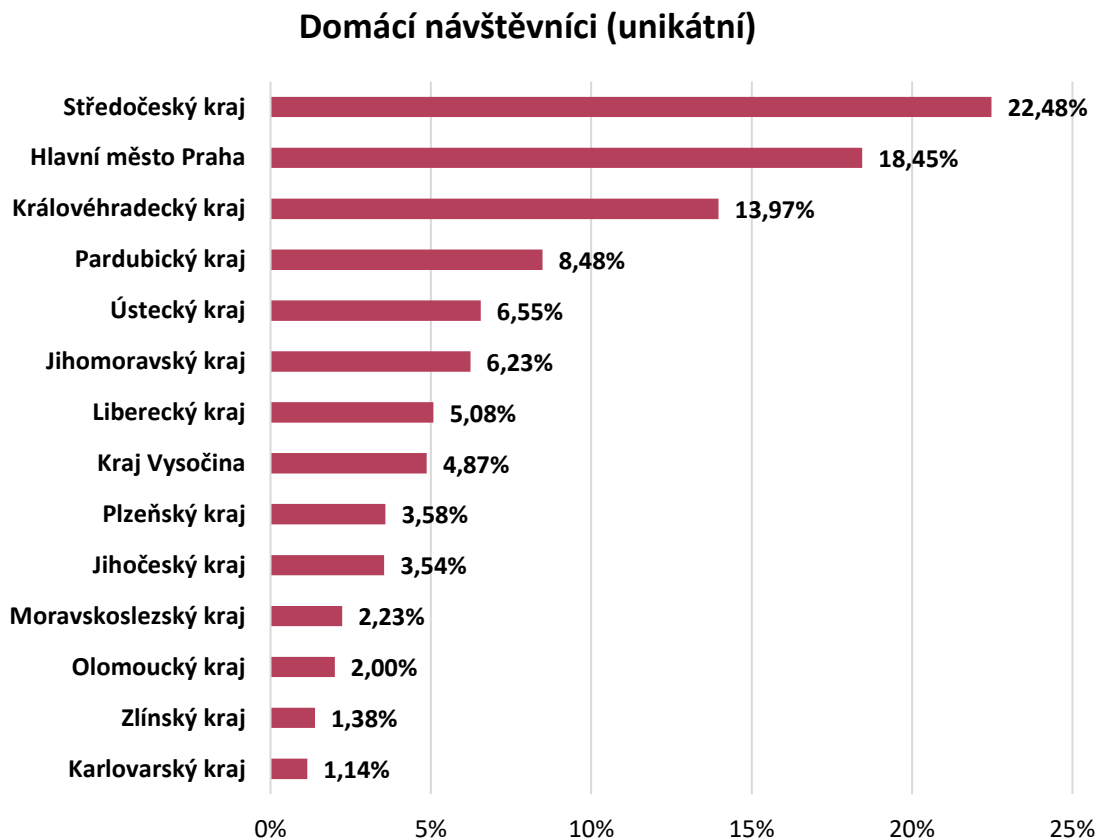
Návštěvnost turistického cíle Stezka korunami stromů Krkonoše 2022: Celková návštěvnost – zahraniční návštěvníci



Celkový počet zahraničních návštěvníků turistického cíle Stezka korunami stromů Krkonoše dosáhl v roce 2022 úrovně **51 356 návštěvodnů, tzn. 141 osobonávštěv průměrně denně**. Zahraniční návštěvnost byla jednoznačně nejvyšší od února do 5. března a mezi Vánoci a Novým rokem. Vůbec nejvyšší návštěvnosti bylo dosaženo 6. – 8. 1., 19. 2. – 4. 3. a 26. – 28. 1. Vyšší návštěvnost byla také v lednu a v průběhu letních prázdnin. Naopak od dubna do června a v listopadu byla návštěvnost nejnižší.

Analýza návšt. – Stezka korunami stromů Krkonoše

Návštěvnost turistického cíle Stezka korunami stromů Krkonoše 2022: Odkud přijíždí návštěvníci?



Nejvyšší počet domácích návštěvníků míří do turistického cíle Stezka korunami stromů Krkonoše ze **Středočeského kraje, Hlavního města Prahy a Královéhradeckého kraje**. Z hlediska národnosti jednoznačně převažují **návštěvníci z Německa**, následují návštěvníci z Polska.



EVROPSKÁ UNIE
Evropský fond pro regionální rozvoj
Operační program Životní prostředí



Analýza návštěvnosti Krkonošského národního parku (KRNAP) v roce 2022

Výstupy z analýzy křížových návštěv mezi horskými středisky a turistickými cíli



Křížové návštěvy Krkonoš v roce 2022

Metodika analýzy návštěvnosti Krkonoš na základě křížové návštěvnosti

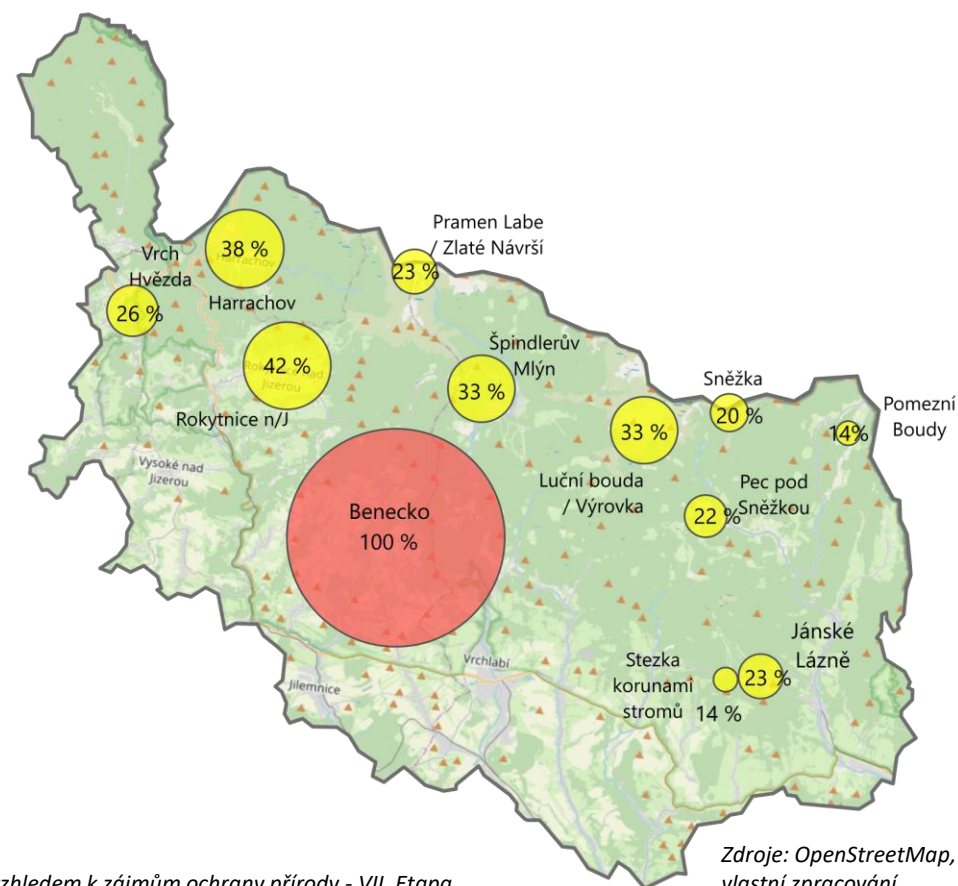
- **Křížovou návštěvou** je pro účely analýzy uvažován **výskyt osoby v rámci sledovaného období** (rok 2022) **na vybrané kombinaci míst** (12 lokalit na území Krkonoš).
- V rámci analýzy byl zjišťován **podíl osob, které v rámci sledovaného období navštívili kombinaci 2, 3, 4 a 5 míst** z celkového počtu 12 analyzovaných lokalit představených v předchozích kapitolách (horská střediska a turistické cíle).
- V rámci analýzy není důležité, jak dlouho se osoba na daném území vyskytovala, zda např. pouze v jeden den v roce nebo zda se na území vyskytovala dlouhodobě nebo opakovaně. Rozlišuje se pouze, **zda osoba území navštívila nebo nenavštívila**. V případě opakované návštěvy byla osoba započítána do analýzy pouze jednou.
- **V tabulkách na následujících stranách** je vždy nejdříve uvedena „**oblast 1**“, což je území, na které se analýza zaměřuje. Následně jsou v každém řádku tabulky uvedeny **další 1, 2, 3 nebo 4 oblasti**. Ve sloupci „% z 1“ je uvedeno, jaký podíl osob, který v roce 2022 navštívil oblast 1, navštívil v roce 2022 i další lokality uvedené v daném řádku. Na pořadí jednotlivých oblastí v rámci jednoho řádku nezáleží.
- **Příklad interpretace výsledků analýzy:**
 - Pokud je „oblast 1“ Benecko, „oblast 2“ je Rokytnice nad Jizerou a „% z 1“ je 44 %, pak to znamená, že ze všech osob, které se v roce 2022 vyskytly na území Benecka, se 44 % z nich vyskytlo v roce 2022 i na území Rokytnice nad Jizerou.
 - Pokud je „oblast 1“ Benecko, „oblast 2“ je Sněžka, „oblast 3“ je Pec pod Sněžkou, „oblast 4“ je Luční Bouda / Výrovka, „oblast 5“ je Jánské Lázně a „% z 1“ je 10 %, pak to znamená, že ze všech osob, které se v roce 2022 vyskytly na území Benecka, se 10 % z nich vyskytlo v roce 2022 i na území Sněžky, Pece pod Sněžkou, Luční Boudy / Výrovky a Jánských Lázní.
- V tabulce, která představuje **kombinaci 2 oblastí**, je pro každou oblast zobrazeno všech 11 kombinací s dalšími analyzovanými horskými středisky a turistickými cíli na území Krkonoš. V tabulkách, které představují **kombinace více než 2 oblastí**, je pro každou oblast zobrazeno 15 nejčastějších kombinací.
- **Při interpretaci výsledků analýzy křížových návštěv** je nutné zohlednit, že především v případě turistických cílů není zaznamenán výskyt osoby pouze při přímé návštěvě daného cíle, ale je zaznamenán i v případě **výskytu osoby v oblasti širšího okolí daného cíle**. Ve vrcholových částech Krkonoš mimo horská střediska **vysílače plošně obsluhují mobilní síť na širším území** než v oblastech s vyšší hustotou obyvatelstva.

Křížové návštěvy v roce 2022: Benecko

Křížové návštěvy 2 místa:

Místo, které lidé navštívili společně s Beneckem nejčastěji, byla **Rokytnice nad Jizerou**. Celkem **42 % lidí**, kteří navštívili v roce 2022 Benecko, navštívilo ve stejném roce také Rokytnici nad Jizerou. Dalšími častými navštívenými místy společně s Beneckem bylo **horské středisko Harrachov** (38 % lidí), **Luční bouda / Výrovka** (33 % lidí) a **Špindlerův Mlýn / Horní Mísečky** (33 % lidí).

Oblast 1	Oblast 2	% z 1
Benecko	Rokytnice n/J	42%
Benecko	Harrachov	38%
Benecko	Luční bouda / Výrovka	33%
Benecko	Špindlerův Mlýn / Horní Mísečky	33%
Benecko	Vrch Hvězda - rozhledna Štěpánka	26%
Benecko	Zlaté návrší / pramen Labe	23%
Benecko	Jánské Lázně	23%
Benecko	Pec pod Sněžkou	22%
Benecko	Sněžka	20%
Benecko	Pomezní boudy (Horní Malá Úpa)	14%
Benecko	Stezka v korunách stromů (Janské Lázně)	14%



Zdroje: OpenStreetMap, vlastní zpracování

Křížové návštěvy v roce 2022: Benecko

Křížové návštěvy 3 místa:

Dvě místa, která lidé navštívili společně s Beneckem nejčastěji, byla **Rokytnice nad Jizerou a Harrachov**. Celkem 30 % lidí, kteří navštívili v roce 2022 Benecko, navštívilo ve stejném roce také Rokytnici nad Jizerou a Harrachov. Další časté kombinace 2 navštívených míst společně s Beneckem byla návštěva **Harrachova a vrchu Hvězda** (23 % lidí) a **Rokytnice nad Jizerou a vrchu Hvězda** (19 % lidí).

Oblast 1	Oblast 2	Oblast 3	% z 1
Benecko	Rokytnice n/J	Harrachov	30%
Benecko	Harrachov	Vrch Hvězda - rozhledna Štěpánka	23%
Benecko	Rokytnice n/J	Vrch Hvězda - rozhledna Štěpánka	19%
Benecko	Luční bouda / Výrovka	Špindlerův Mlýn / Horní Mísečky	18%
Benecko	Luční bouda / Výrovka	Zlaté návrší / pramen Labe	18%
Benecko	Rokytnice n/J	Luční bouda / Výrovka	18%
Benecko	Špindlerův Mlýn / Horní Mísečky	Zlaté návrší / pramen Labe	16%
Benecko	Rokytnice n/J	Špindlerův Mlýn / Horní Mísečky	16%
Benecko	Harrachov	Luční bouda / Výrovka	15%
Benecko	Sněžka	Pec pod Sněžkou	15%
Benecko	Luční bouda / Výrovka	Pec pod Sněžkou	15%
Benecko	Sněžka	Luční bouda / Výrovka	14%
Benecko	Harrachov	Špindlerův Mlýn / Horní Mísečky	14%
Benecko	Stezka v korunách stromů (Janské Lázně)	Janské Lázně	14%
Benecko	Pec pod Sněžkou	Janské Lázně	13%

Křížové návštěvy v roce 2022: Benecko

Křížové návštěvy 4 místa:

Tři místa, která lidé navštívili společně s Beneckem nejčastěji, byla **Rokytnice nad Jizerou a Harrachov a vrch Hvězda**. Celkem **17 % lidí**, kteří navštívili v roce 2022 Benecko, navštívilo ve stejném roce také Harrachov, Rokytnici nad Jizerou a vrch Hvězda. Další časté kombinace 3 dalších navštívených míst společně s Beneckem byla návštěva **Rokytnice nad Jizerou, Harrachova a Luční boudy / Výrovky** (13 % lidí) a **Sněžky, Luční boudy / Výrovky a Pece pod Sněžkou** (12 % lidí).

Oblast 1	Oblast 2	Oblast 3	Oblast 4	% z 1
Benecko	Rokytnice n/J	Harrachov	Vrch Hvězda - rozhledna Štěpánka	17%
Benecko	Rokytnice n/J	Harrachov	Luční bouda / Výrovka	13%
Benecko	Sněžka	Luční bouda / Výrovka	Pec pod Sněžkou	12%
Benecko	Luční bouda / Výrovka	Špindlerův Mlýn / Horní Mísečky	Zlaté návrší / pramen Labe	12%
Benecko	Rokytnice n/J	Harrachov	Špindlerův Mlýn / Horní Mísečky	11%
Benecko	Rokytnice n/J	Luční bouda / Výrovka	Zlaté návrší / pramen Labe	11%
Benecko	Sněžka	Pec pod Sněžkou	Jánské Lázně	10%
Benecko	Rokytnice n/J	Luční bouda / Výrovka	Špindlerův Mlýn / Horní Mísečky	10%
Benecko	Pomezní boudy (Horní Malá Úpa)	Sněžka	Pec pod Sněžkou	10%
Benecko	Luční bouda / Výrovka	Pec pod Sněžkou	Jánské Lázně	10%
Benecko	Sněžka	Luční bouda / Výrovka	Jánské Lázně	10%
Benecko	Harrachov	Luční bouda / Výrovka	Vrch Hvězda - rozhledna Štěpánka	10%
Benecko	Luční bouda / Výrovka	Špindlerův Mlýn / Horní Mísečky	Pec pod Sněžkou	10%
Benecko	Pomezní boudy (Horní Malá Úpa)	Sněžka	Jánské Lázně	9%
Benecko	Pomezní boudy (Horní Malá Úpa)	Sněžka	Luční bouda / Výrovka	9%

Křížové návštěvy v roce 2022: Benecko

Křížové návštěvy 5 míst:

Čtyři místa, která lidé navštívili společně s Beneckem nejčastěji, byla **Sněžka, Luční bouda / Výrovka, Pec pod Sněžkou, a Jánské Lázně (celkem 8 % lidí)**. Další nejčastější kombinací 4 dalších navštívených míst společně s Beneckem byla návštěva **Rokytnice n/J ,Harrachova,, Luční boudy / Výrovky a vrchem Hvězda (8 %)** a návštěva **Pomezních boud v Horní Malé Úpě** společně se **Sněžkou, Luční boudou / Výrovkou a Pecí pod Sněžkou (8 %)**.

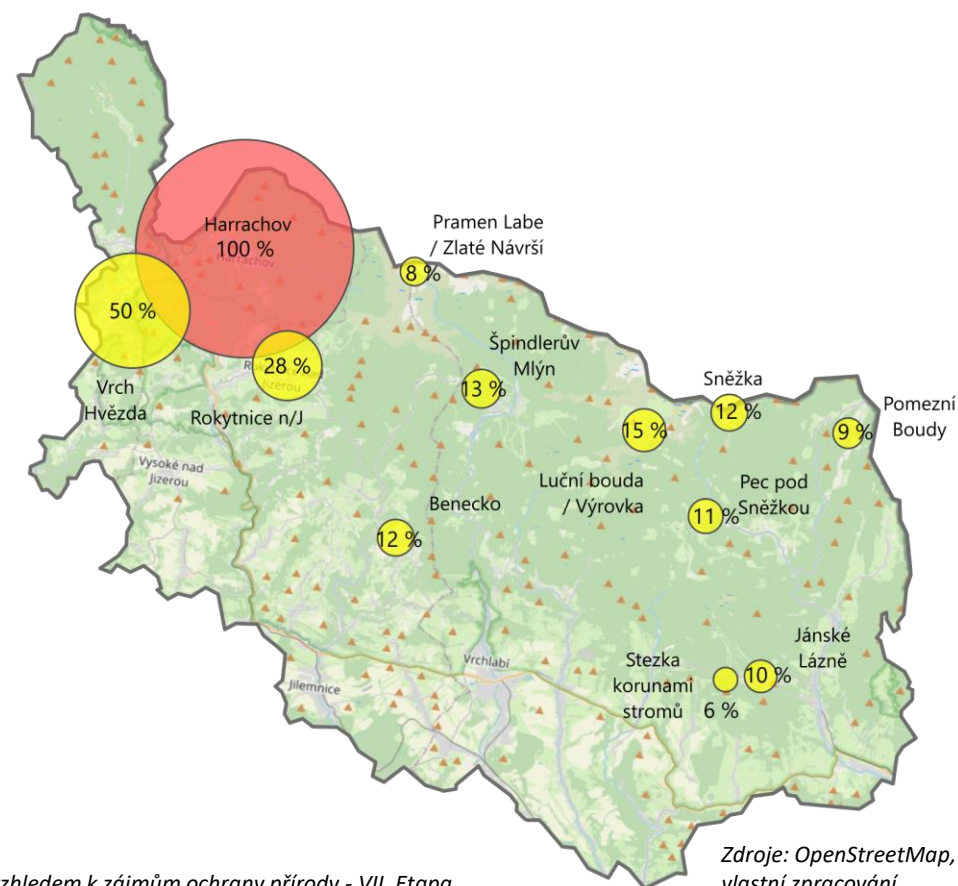
Oblast 1	Oblast 2	Oblast 3	Oblast 4	Oblast 5	% z 1
Benecko	Sněžka	Luční bouda / Výrovka	Pec pod Sněžkou	Jánské Lázně	8%
Benecko	Rokytnice n/J	Harrachov	Luční bouda / Výrovka	Vrch Hvězda - rozhledna Štěpánka	8%
Benecko	Pomezní boudy (Horní Malá Úpa)	Sněžka	Luční bouda / Výrovka	Pec pod Sněžkou	8%
Benecko	Sněžka	Luční bouda / Výrovka	Špindlerův Mlýn / Horní Mísečky	Pec pod Sněžkou	8%
Benecko	Rokytnice n/J	Harrachov	Luční bouda / Výrovka	Zlaté návrší / pramen Labe	8%
Benecko	Pomezní boudy (Horní Malá Úpa)	Sněžka	Pec pod Sněžkou	Jánské Lázně	7%
Benecko	Rokytnice n/J	Harrachov	Luční bouda / Výrovka	Špindlerův Mlýn / Horní Mísečky	7%
Benecko	Rokytnice n/J	Luční bouda / Výrovka	Špindlerův Mlýn / Horní Mísečky	Zlaté návrší / pramen Labe	7%
Benecko	Rokytnice n/J	Harrachov	Špindlerův Mlýn / Horní Mísečky	Vrch Hvězda - rozhledna Štěpánka	7%
Benecko	Pomezní boudy (Horní Malá Úpa)	Sněžka	Luční bouda / Výrovka	Jánské Lázně	7%
Benecko	Rokytnice n/J	Sněžka	Luční bouda / Výrovka	Pec pod Sněžkou	7%
Benecko	Sněžka	Stezka v korunách stromů (Jánské Lázně)	Pec pod Sněžkou	Jánské Lázně	6%
Benecko	Sněžka	Luční bouda / Výrovka	Pec pod Sněžkou	Zlaté návrší / pramen Labe	6%
Benecko	Luční bouda / Výrovka	Špindlerův Mlýn / Horní Mísečky	Pec pod Sněžkou	Jánské Lázně	6%
Benecko	Sněžka	Špindlerův Mlýn / Horní Mísečky	Pec pod Sněžkou	Jánské Lázně	6%

Křížové návštěvy v roce 2022: Harrachov

Křížové návštěvy 2 místa:

Místo, které lidé navštívili společně s Harrachovem nejčastěji, byl blízký **vrchol Hvězda** na němž leží novogotická **rozhledna Štěpánka**. Celkem **50 % lidí**, kteří navštívili v roce 2022 Harrachov, navštívilo ve stejném roce také vrch Hvězda s rozhlednou Štěpánka. Dalšími častými navštívenými místy společně s Harrachovem bylo **horské středisko Rokytnice nad Jizerou** (28 % lidí), **Luční bouda / Výrovka** (15 % lidí) a **Špindlerův Mlýn / Horní Mísečky** (13 % lidí).

Oblast 1	Oblast 2	% z 1
Harrachov	Vrch Hvězda - rozhledna Štěpánka	50%
Harrachov	Rokytnice n/J	28%
Harrachov	Luční bouda / Výrovka	15%
Harrachov	Špindlerův Mlýn / Horní Mísečky	13%
Harrachov	Benecko	12%
Harrachov	Sněžka	12%
Harrachov	Pec pod Sněžkou	11%
Harrachov	Jánské Lázně	10%
Harrachov	Pomezní boudy (Horní Malá Úpa)	9%
Harrachov	Zlaté návrší / pramen Labe	8%
Harrachov	Stezka v korunách stromů (Janské Lázně)	6%



Zdroje: OpenStreetMap, vlastní zpracování

Křížové návštěvy v roce 2022: Harrachov

Křížové návštěvy 3 místa:

Dvě místa, která lidé navštívili společně s Harrachovem nejčastěji, byla **Rokytnice nad Jizerou a vrch Hvězda s rozhlednou Štěpánka**. Celkem **17 % lidí**, kteří navštívili v roce 2022 Harrachov, navštívilo ve stejném roce také Rokytnici nad Jizerou a vrch Hvězda. Další časté kombinace 2 navštívených míst společně s Harrachovem byla návštěva **Rokytnice n/J a Benecko** (10 % lidí) a **Luční bouda / Výrovka spolu s vrchem hvězda s rozhlednou Štěpánka** (9 % lidí).

Oblast 1	Oblast 2	Oblast 3	% z 1
Harrachov	Rokytnice n/J	Vrch Hvězda - rozhledna Štěpánka	17%
Harrachov	Rokytnice n/J	Benecko	10%
Harrachov	Luční bouda / Výrovka	Vrch Hvězda - rozhledna Štěpánka	9%
Harrachov	Rokytnice n/J	Luční bouda / Výrovka	9%
Harrachov	Rokytnice n/J	Špindlerův Mlýn / Horní Mísečky	8%
Harrachov	Sněžka	Luční bouda / Výrovka	8%
Harrachov	Sněžka	Pec pod Sněžkou	8%
Harrachov	Pomezní boudy (Horní Malá Úpa)	Sněžka	8%
Harrachov	Benecko	Vrch Hvězda - rozhledna Štěpánka	7%
Harrachov	Špindlerův Mlýn / Horní Mísečky	Vrch Hvězda - rozhledna Štěpánka	7%
Harrachov	Luční bouda / Výrovka	Pec pod Sněžkou	7%
Harrachov	Sněžka	Vrch Hvězda - rozhledna Štěpánka	6%
Harrachov	Luční bouda / Výrovka	Zlaté návrší / pramen Labe	6%
Harrachov	Pec pod Sněžkou	Vrch Hvězda - rozhledna Štěpánka	6%
Harrachov	Luční bouda / Výrovka	Špindlerův Mlýn / Horní Mísečky	6%

Křížové návštěvy v roce 2022: Harrachov

Křížové návštěvy 4 místa:

Tři místa, která lidé navštívili společně s Harrachovem nejčastěji, byla **Sněžka, Luční bouda / Výrovka a Pec pod Sněžkou**. Celkem 6 % lidí, kteří navštívili v roce 2022 Harrachov, navštívilo ve stejném roce také Sněžku, Luční boudu / Výrovku a Pec pod Sněžkou. Další časté kombinace 3 dalších navštívených míst společně s Harrachovem byla návštěva **Rokytnice n/J, Benecka a vrchu Hvězda** (6 % lidí) a **Rokytnice n/J společně s Luční boudou / Výrovkou a vrchem Hvězda** (5 % lidí).

Oblast 1	Oblast 2	Oblast 3	Oblast 4	% z 1
Harrachov	Sněžka	Luční bouda / Výrovka	Pec pod Sněžkou	6%
Harrachov	Rokytnice n/J	Benecko	Vrch Hvězda - rozhledna Štěpánka	6%
Harrachov	Rokytnice n/J	Luční bouda / Výrovka	Vrch Hvězda - rozhledna Štěpánka	5%
Harrachov	Pomezní boudy (Horní Malá Úpa)	Sněžka	Pec pod Sněžkou	5%
Harrachov	Pomezní boudy (Horní Malá Úpa)	Sněžka	Luční bouda / Výrovka	5%
Harrachov	Rokytnice n/J	Špindlerův Mlýn / Horní Mísečky	Vrch Hvězda - rozhledna Štěpánka	5%
Harrachov	Rokytnice n/J	Luční bouda / Výrovka	Zlaté návrší / pramen Labe	5%
Harrachov	Sněžka	Pec pod Sněžkou	Vrch Hvězda - rozhledna Štěpánka	4%
Harrachov	Sněžka	Luční bouda / Výrovka	Vrch Hvězda - rozhledna Štěpánka	4%
Harrachov	Sněžka	Pec pod Sněžkou	Jánské Lázně	4%
Harrachov	Rokytnice n/J	Sněžka	Pec pod Sněžkou	4%
Harrachov	Rokytnice n/J	Luční bouda / Výrovka	Špindlerův Mlýn / Horní Mísečky	4%
Harrachov	Luční bouda / Výrovka	Pec pod Sněžkou	Vrch Hvězda - rozhledna Štěpánka	4%
Harrachov	Rokytnice n/J	Benecko	Luční bouda / Výrovka	4%
Harrachov	Rokytnice n/J	Luční bouda / Výrovka	Pec pod Sněžkou	4%

Křížové návštěvy v roce 2022: Harrachov

Křížové návštěvy 5 míst:

Čtyři místa, která lidé navštívili společně s Harrachovem nejčastěji, byla **Pomezní boudy v Horní Malé Úpě, Sněžka, Luční bouda / Výrovka** a **Pec pod Sněžkou (celkem 4 % lidí)**. Další nejčastější kombinací 4 dalších navštívených míst společně s Harrachovem byla návštěva **Sněžky, Luční boudy / Výrovky, Pece pod Sněžkou a vrchu Hvězda (3 %)** a návštěva **Rokytnice n/J společně se Sněžkou, Luční boudou / Výrovkou a Pecí pod Sněžkou (3 %)**.

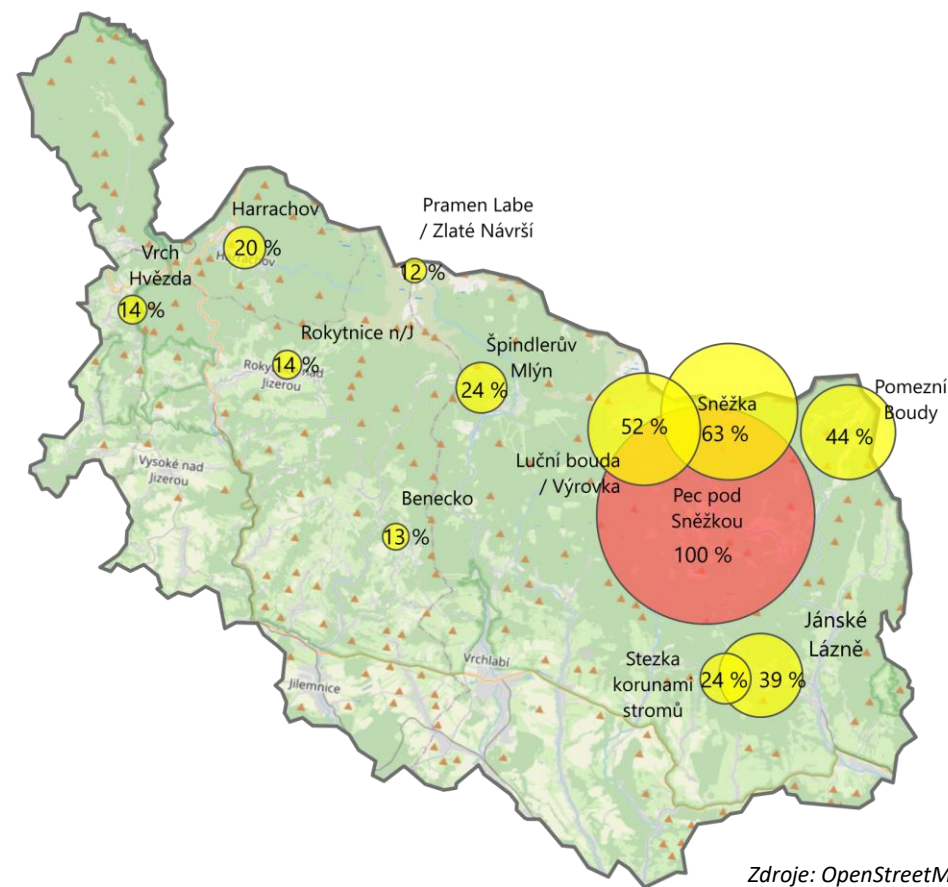
Oblast 1	Oblast 2	Oblast 3	Oblast 4	Oblast 5	% z 1
Harrachov	Pomezní boudy (Horní Malá Úpa)	Sněžka	Luční bouda / Výrovka	Pec pod Sněžkou	4%
Harrachov	Sněžka	Luční bouda / Výrovka	Pec pod Sněžkou	Vrch Hvězda - rozhledna Štěpánka	3%
Harrachov	Rokytnice n/J	Sněžka	Luční bouda / Výrovka	Pec pod Sněžkou	3%
Harrachov	Sněžka	Luční bouda / Výrovka	Pec pod Sněžkou	Jánské Lázně	3%
Harrachov	Pomezní boudy (Horní Malá Úpa)	Sněžka	Pec pod Sněžkou	Jánské Lázně	3%
Harrachov	Rokytnice n/J	Luční bouda / Výrovka	Zlaté návrší / pramen Labe	Vrch Hvězda - rozhledna Štěpánka	3%
Harrachov	Rokytnice n/J	Sněžka	Pec pod Sněžkou	Jánské Lázně	3%
Harrachov	Pomezní boudy (Horní Malá Úpa)	Sněžka	Pec pod Sněžkou	Vrch Hvězda - rozhledna Štěpánka	3%
Harrachov	Rokytnice n/J	Luční bouda / Výrovka	Špindlerův Mlýn / Horní Mísečky	Zlaté návrší / pramen Labe	3%
Harrachov	Sněžka	Luční bouda / Výrovka	Špindlerův Mlýn / Horní Mísečky	Pec pod Sněžkou	3%
Harrachov	Rokytnice n/J	Pomezní boudy (Horní Malá Úpa)	Sněžka	Pec pod Sněžkou	3%
Harrachov	Pomezní boudy (Horní Malá Úpa)	Sněžka	Luční bouda / Výrovka	Jánské Lázně	3%
Harrachov	Rokytnice n/J	Luční bouda / Výrovka	Špindlerův Mlýn / Horní Mísečky	Vrch Hvězda - rozhledna Štěpánka	3%
Harrachov	Sněžka	Pec pod Sněžkou	Jánské Lázně	Vrch Hvězda - rozhledna Štěpánka	3%
Harrachov	Rokytnice n/J	Benecko	Luční bouda / Výrovka	Vrch Hvězda - rozhledna Štěpánka	3%

Křížové návštěvy v roce 2022: Pec pod Sněžkou

Křížové návštěvy 2 místa:

Místo, které lidé navštívili společně s Pecí pod Sněžkou nejčastěji, byla **Sněžka**. Celkem **63 % lidí**, kteří navštívili v roce 2022 Pec pod Sněžkou, navštívilo ve stejném roce Sněžku. Dalšími častými navštívenými místy společně s Pecí pod Sněžkou byla **Luční bouda / Výrovka** (52 % lidí), **Jánské lázně** (50 % lidí) a **Pomezní boudy ležící v Horní Malé Úpě** (44 % lidí).

Oblast 1	Oblast 2	% z 1
Pec pod Sněžkou	Sněžka	63%
Pec pod Sněžkou	Luční bouda / Výrovka	52%
Pec pod Sněžkou	Pomezní boudy (Horní Malá Úpa)	44%
Pec pod Sněžkou	Jánské Lázně	39%
Pec pod Sněžkou	Špindlerův Mlýn / Horní Mísečky	24%
Pec pod Sněžkou	Stezka v korunách stromů (Janské Lázně)	24%
Pec pod Sněžkou	Harrachov	20%
Pec pod Sněžkou	Rokytnice n/J	14%
Pec pod Sněžkou	Vrch Hvězda - rozhledna Štěpánka	14%
Pec pod Sněžkou	Benecko	13%
Pec pod Sněžkou	Zlaté návrší / pramen Labe	12%



Zdroje: OpenStreetMap, vlastní zpracování

Křížové návštěvy v roce 2022: Pec pod Sněžkou

Křížové návštěvy 3 místa:

Dvě místa, která lidé navštívili společně s Pecí pod Sněžkou nejčastěji, byla **Sněžka a Luční bouda / Výrovka**. Celkem **43 % lidí**, kteří navštívili v roce 2022 Pec pod Sněžkou, navštívilo ve stejném roce také Sněžku a Luční boudu / Výrovku. Další časté kombinace 2 navštívených míst společně s Pecí pod Sněžkou byla návštěva **Pomezní boudy v Horní Malé Úpě a Sněžky** (40 % lidí) a **Sněžky společně s Janskými Lázněmi** (29 % lidí).

Oblast 1	Oblast 2	Oblast 3	% z 1
Pec pod Sněžkou	Sněžka	Luční bouda / Výrovka	43%
Pec pod Sněžkou	Pomezní boudy (Horní Malá Úpa)	Sněžka	40%
Pec pod Sněžkou	Sněžka	Jánské Lázně	29%
Pec pod Sněžkou	Pomezní boudy (Horní Malá Úpa)	Luční bouda / Výrovka	27%
Pec pod Sněžkou	Stezka v korunách stromů (Janské Lázně)	Jánské Lázně	24%
Pec pod Sněžkou	Luční bouda / Výrovka	Jánské Lázně	23%
Pec pod Sněžkou	Pomezní boudy (Horní Malá Úpa)	Jánské Lázně	21%
Pec pod Sněžkou	Luční bouda / Výrovka	Špindlerův Mlýn / Horní Mísečky	18%
Pec pod Sněžkou	Sněžka	Stezka v korunách stromů (Janské Lázně)	18%
Pec pod Sněžkou	Sněžka	Špindlerův Mlýn / Horní Mísečky	17%
Pec pod Sněžkou	Sněžka	Harrachov	14%
Pec pod Sněžkou	Stezka v korunách stromů (Janské Lázně)	Luční bouda / Výrovka	14%
Pec pod Sněžkou	Špindlerův Mlýn / Horní Mísečky	Jánské Lázně	14%
Pec pod Sněžkou	Pomezní boudy (Horní Malá Úpa)	Stezka v korunách stromů (Janské Lázně)	13%
Pec pod Sněžkou	Harrachov	Luční bouda / Výrovka	13%

Křížové návštěvy v roce 2022: Pec pod Sněžkou

Křížové návštěvy 4 místa:

Tři místa, která lidé navštívili společně s Pecí pod Sněžkou nejčastěji, byla **Pomezní boudy v Horní Malé Úpě, Sněžka a Luční bouda / Výrovka**. Celkem 26 % lidí, kteří navštívili v roce 2022 Harrachov, navštívilo ve stejném roce také Pomezní boudy v Horní Malé Úpě, Sněžku a Luční boudu / Výrovku. Další časté kombinace 3 dalších navštívených míst společně s Pecí pod Sněžkou byla návštěva **Sněžky, Luční boudy / Výrovky a Jánských Lázní** (21 % lidí) a **Pomezní boudy společně se Sněžkou a Jánskými Lázněmi** (20 % lidí).

Oblast 1	Oblast 2	Oblast 3	Oblast 4	% z 1
Pec pod Sněžkou	Pomezní boudy (Horní Malá Úpa)	Sněžka	Luční bouda / Výrovka	26%
Pec pod Sněžkou	Sněžka	Luční bouda / Výrovka	Jánské Lázně	21%
Pec pod Sněžkou	Pomezní boudy (Horní Malá Úpa)	Sněžka	Jánské Lázně	20%
Pec pod Sněžkou	Sněžka	Stezka v korunách stromů (Janské Lázně)	Jánské Lázně	18%
Pec pod Sněžkou	Sněžka	Luční bouda / Výrovka	Špindlerův Mlýn / Horní Mísečky	15%
Pec pod Sněžkou	Stezka v korunách stromů (Janské Lázně)	Luční bouda / Výrovka	Jánské Lázně	14%
Pec pod Sněžkou	Pomezní boudy (Horní Malá Úpa)	Luční bouda / Výrovka	Jánské Lázně	14%
Pec pod Sněžkou	Pomezní boudy (Horní Malá Úpa)	Stezka v korunách stromů (Janské Lázně)	Jánské Lázně	13%
Pec pod Sněžkou	Sněžka	Stezka v korunách stromů (Janské Lázně)	Luční bouda / Výrovka	13%
Pec pod Sněžkou	Pomezní boudy (Horní Malá Úpa)	Sněžka	Stezka v korunách stromů (Janské Lázně)	12%
Pec pod Sněžkou	Sněžka	Harrachov	Luční bouda / Výrovka	11%
Pec pod Sněžkou	Sněžka	Špindlerův Mlýn / Horní Mísečky	Jánské Lázně	11%
Pec pod Sněžkou	Pomezní boudy (Horní Malá Úpa)	Sněžka	Špindlerův Mlýn / Horní Mísečky	11%
Pec pod Sněžkou	Luční bouda / Výrovka	Špindlerův Mlýn / Horní Mísečky	Jánské Lázně	10%
Pec pod Sněžkou	Pomezní boudy (Horní Malá Úpa)	Sněžka	Harrachov	9%

Křížové návštěvy v roce 2022: Pec pod Sněžkou

Křížové návštěvy 5 míst:

Čtyři místa, která lidé navštívili společně s Pecí pod Sněžkou nejčastěji, byla **Pomezní boudy, Sněžka, Luční bouda / Výrovka a Jánské Lázně (celkem 14 % lidí)**. Další nejčastější kombinací 4 dalších navštívených míst společně s Pecí pod Sněžkou byla návštěva **Sněžky, Stezky v korunách stromů, Luční boudy / Výrovky a Jánských Lázní (13 %)** a návštěva **Pomezních boud společně se Sněžkou, Stezkou v korunách stromů a Jánskými Lázněmi (12 %)**.

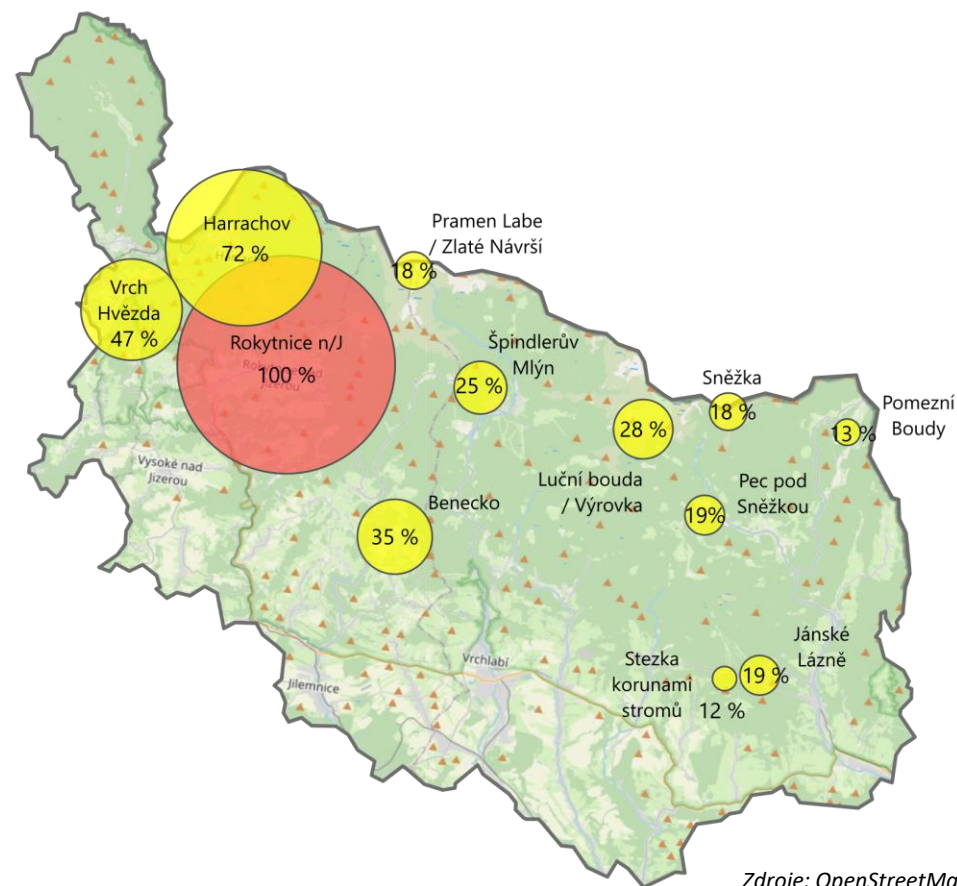
Oblast 1	Oblast 2	Oblast 3	Oblast 4	Oblast 5	% z 1
Pec pod Sněžkou	Pomezní boudy (Horní Malá Úpa)	Sněžka	Luční bouda / Výrovka	Jánské Lázně	14%
Pec pod Sněžkou	Sněžka	Stezka v korunách stromů (Jánské Lázně)	Luční bouda / Výrovka	Jánské Lázně	13%
Pec pod Sněžkou	Pomezní boudy (Horní Malá Úpa)	Sněžka	Stezka v korunách stromů (Jánské Lázně)	Jánské Lázně	12%
Pec pod Sněžkou	Sněžka	Luční bouda / Výrovka	Špindlerův Mlýn / Horní Mísečky	Jánské Lázně	9%
Pec pod Sněžkou	Pomezní boudy (Horní Malá Úpa)	Sněžka	Luční bouda / Výrovka	Špindlerův Mlýn / Horní Mísečky	9%
Pec pod Sněžkou	Pomezní boudy (Horní Malá Úpa)	Stezka v korunách stromů (Jánské Lázně)	Luční bouda / Výrovka	Jánské Lázně	9%
Pec pod Sněžkou	Pomezní boudy (Horní Malá Úpa)	Sněžka	Stezka v korunách stromů (Jánské Lázně)	Luční bouda / Výrovka	9%
Pec pod Sněžkou	Pomezní boudy (Horní Malá Úpa)	Sněžka	Špindlerův Mlýn / Horní Mísečky	Jánské Lázně	7%
Pec pod Sněžkou	Sněžka	Luční bouda / Výrovka	Špindlerův Mlýn / Horní Mísečky	Zlaté návrší / pramen Labe	7%
Pec pod Sněžkou	Pomezní boudy (Horní Malá Úpa)	Sněžka	Harrachov	Luční bouda / Výrovka	7%
Pec pod Sněžkou	Sněžka	Harrachov	Luční bouda / Výrovka	Vrch Hvězda - rozhledna Štěpánka	6%
Pec pod Sněžkou	Sněžka	Stezka v korunách stromů (Jánské Lázně)	Špindlerův Mlýn / Horní Mísečky	Jánské Lázně	6%
Pec pod Sněžkou	Rokytnice n/J	Sněžka	Harrachov	Luční bouda / Výrovka	6%
Pec pod Sněžkou	Pomezní boudy (Horní Malá Úpa)	Luční bouda / Výrovka	Špindlerův Mlýn / Horní Mísečky	Jánské Lázně	6%
Pec pod Sněžkou	Sněžka	Harrachov	Luční bouda / Výrovka	Jánské Lázně	6%

Křížové návštěvy v roce 2022: Rokytnice n/J

Křížové návštěvy 2 místa:

Místo, které lidé navštívili společně s Rokytnicí nad Jizerou nejčastěji, bylo horské středisko **Harrachov**. Celkem **72 % lidí**, kteří navštívili v roce 2022 Rokytnici nad Jizerou, navštívilo ve stejném roce horské středisko Harrachov. Dalšími častými navštívenými místy společně s Rokytnicí nad Jizerou byl **vrch Hvězda, na kterém leží rozhledna Štěpánka** (47 % lidí), **Benecko** (35 % lidí) a **Luční bouda / Výrovka** (28 % lidí).

Oblast 1	Oblast 2	% z 1
Rokytnice n/J	Harrachov	72%
Rokytnice n/J	Vrch Hvězda - rozhledna Štěpánka	47%
Rokytnice n/J	Benecko	35%
Rokytnice n/J	Luční bouda / Výrovka	28%
Rokytnice n/J	Špindlerův Mlýn / Horní Mísečky	25%
Rokytnice n/J	Jánské Lázně	19%
Rokytnice n/J	Pec pod Sněžkou	19%
Rokytnice n/J	Zlaté návrší / pramen Labe	18%
Rokytnice n/J	Sněžka	18%
Rokytnice n/J	Pomezní boudy (Horní Malá Úpa)	13%
Rokytnice n/J	Stezka v korunách stromů (Janské Lázně)	12%



Zdroje: OpenStreetMap, vlastní zpracování

Křížové návštěvy v roce 2022: Rokytnice n/J

Křížové návštěvy 3 místa:

Dvě místa, která lidé navštívili společně s Rokytnicí n/J nejčastěji, byl **Harrachov a vrch Hvězda s rozhlednou Štěpánka**. Celkem **43 % lidí**, kteří navštívili v roce 2022 Rokytnici n/J, navštívilo ve stejném roce také Harrachov a vrch Hvězda. Další časté kombinace 2 navštívených míst společně s Rokytnicí n/J byla návštěva **Benecka a Harrachova** (24 % lidí) a **Harrachova společně s Luční boudou / Výrovkou** (21 % lidí).

Oblast 1	Oblast 2	Oblast 3	% z 1
Rokytnice n/J	Harrachov	Vrch Hvězda - rozhledna Štěpánka	43%
Rokytnice n/J	Benecko	Harrachov	24%
Rokytnice n/J	Harrachov	Luční bouda / Výrovka	21%
Rokytnice n/J	Harrachov	Špindlerův Mlýn / Horní Mísečky	19%
Rokytnice n/J	Benecko	Vrch Hvězda - rozhledna Štěpánka	15%
Rokytnice n/J	Harrachov	Jánské Lázně	15%
Rokytnice n/J	Luční bouda / Výrovka	Zlaté návrší / pramen Labe	15%
Rokytnice n/J	Harrachov	Pec pod Sněžkou	15%
Rokytnice n/J	Benecko	Luční bouda / Výrovka	15%
Rokytnice n/J	Luční bouda / Výrovka	Vrch Hvězda - rozhledna Štěpánka	14%
Rokytnice n/J	Harrachov	Zlaté návrší / pramen Labe	14%
Rokytnice n/J	Sněžka	Harrachov	14%
Rokytnice n/J	Luční bouda / Výrovka	Špindlerův Mlýn / Horní Mísečky	14%
Rokytnice n/J	Sněžka	Pec pod Sněžkou	14%
Rokytnice n/J	Luční bouda / Výrovka	Pec pod Sněžkou	13%

Křížové návštěvy v roce 2022: Rokytnice n/J

Křížové návštěvy 4 místa:

Tři místa, která lidé navštívili společně s Rokytnicí n/J nejčastěji, bylo **Benecko, Harrachov a vrch Hvězda**. Celkem **14 % lidí**, kteří navštívili v roce 2022 Rokytnici n/J, navštívilo ve stejném roce také Benecko, Harrachov a vrch Hvězda. Další časté kombinace 3 dalších navštívených míst společně s Rokytnicí n/J byla návštěva **Harrachova, Luční boudy / Výrovky a vrchu Hvězda** (14 % lidí) a **Harrachova společně se Šindlerovým Mlýnem / Horní Mísečky a vrchem Hvězda** (11 % lidí).

Oblast 1	Oblast 2	Oblast 3	Oblast 4	% z 1
Rokytnice n/J	Benecko	Harrachov	Vrch Hvězda - rozhledna Štěpánka	14%
Rokytnice n/J	Harrachov	Luční bouda / Výrovka	Vrch Hvězda - rozhledna Štěpánka	14%
Rokytnice n/J	Harrachov	Šindlerův Mlýn / Horní Mísečky	Vrch Hvězda - rozhledna Štěpánka	11%
Rokytnice n/J	Harrachov	Luční bouda / Výrovka	Zlaté návrší / pramen Labe	11%
Rokytnice n/J	Sněžka	Luční bouda / Výrovka	Pec pod Sněžkou	11%
Rokytnice n/J	Sněžka	Harrachov	Pec pod Sněžkou	11%
Rokytnice n/J	Harrachov	Luční bouda / Výrovka	Šindlerův Mlýn / Horní Mísečky	10%
Rokytnice n/J	Benecko	Harrachov	Luční bouda / Výrovka	10%
Rokytnice n/J	Harrachov	Luční bouda / Výrovka	Pec pod Sněžkou	10%
Rokytnice n/J	Sněžka	Harrachov	Luční bouda / Výrovka	10%
Rokytnice n/J	Pomezní boudy (Horní Malá Úpa)	Sněžka	Harrachov	9%
Rokytnice n/J	Luční bouda / Výrovka	Šindlerův Mlýn / Horní Mísečky	Zlaté návrší / pramen Labe	9%
Rokytnice n/J	Benecko	Harrachov	Šindlerův Mlýn / Horní Mísečky	9%
Rokytnice n/J	Stezka v korunách stromů (Janské Lázně)	Harrachov	Janské Lázně	9%
Rokytnice n/J	Harrachov	Pec pod Sněžkou	Janské Lázně	9%

Křížové návštěvy v roce 2022: Rokytnice n/J

Křížové návštěvy 5 míst:

Čtyři místa, která lidé navštívili společně s Rokytnicí nad Jizerou nejčastěji, byla **Sněžka, Harrachov, a Luční bouda / Výrovka a Pec pod Sněžkou (celkem 8 % lidí)**. Další nejčastější kombinací 4 dalších navštívených míst společně s Rokytnicí nad Jizerou byla návštěva **Harrachova, Luční boudy / Výrovky, Zlatého návrší / pramene Labe a vrchu Hvězda (7 %)** a návštěva **Sněžky společně s Harrachovem, Pecí pod Sněžkou a Jánských Lázní (7 %)**.

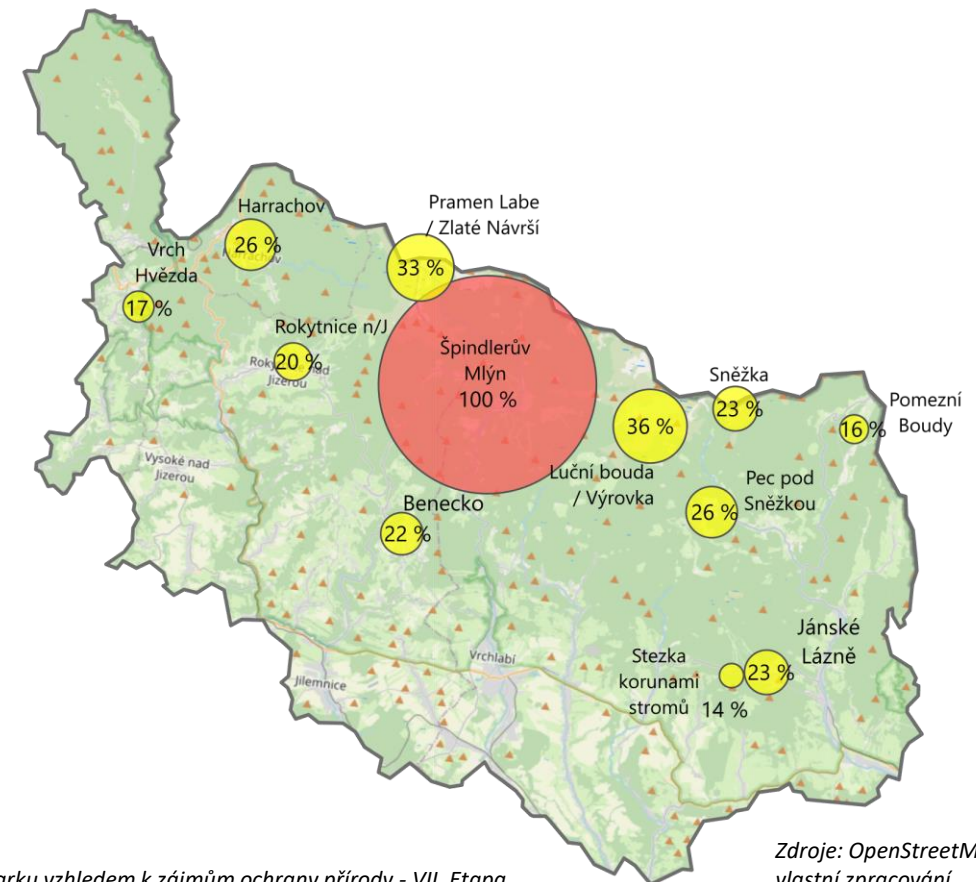
Oblast 1	Oblast 2	Oblast 3	Oblast 4	Oblast 5	% z 1
Rokytnice n/J	Sněžka	Harrachov	Luční bouda / Výrovka	Pec pod Sněžkou	8%
Rokytnice n/J	Harrachov	Luční bouda / Výrovka	Zlaté návrší / pramen Labe	Vrch Hvězda - rozhledna Štěpánka	7%
Rokytnice n/J	Sněžka	Harrachov	Pec pod Sněžkou	Jánské Lázně	7%
Rokytnice n/J	Harrachov	Luční bouda / Výrovka	Špindlerův Mlýn / Horní Mísečky	Zlaté návrší / pramen Labe	7%
Rokytnice n/J	Sněžka	Luční bouda / Výrovka	Pec pod Sněžkou	Jánské Lázně	7%
Rokytnice n/J	Pomezní boudy (Horní Malá Úpa)	Sněžka	Harrachov	Pec pod Sněžkou	7%
Rokytnice n/J	Pomezní boudy (Horní Malá Úpa)	Sněžka	Luční bouda / Výrovka	Pec pod Sněžkou	7%
Rokytnice n/J	Harrachov	Luční bouda / Výrovka	Špindlerův Mlýn / Horní Mísečky	Vrch Hvězda - rozhledna Štěpánka	7%
Rokytnice n/J	Benecko	Harrachov	Luční bouda / Výrovka	Vrch Hvězda - rozhledna Štěpánka	6%
Rokytnice n/J	Sněžka	Harrachov	Pec pod Sněžkou	Vrch Hvězda - rozhledna Štěpánka	6%
Rokytnice n/J	Harrachov	Luční bouda / Výrovka	Pec pod Sněžkou	Jánské Lázně	6%
Rokytnice n/J	Harrachov	Luční bouda / Výrovka	Pec pod Sněžkou	Vrch Hvězda - rozhledna Štěpánka	6%
Rokytnice n/J	Pomezní boudy (Horní Malá Úpa)	Sněžka	Harrachov	Jánské Lázně	6%
Rokytnice n/J	Sněžka	Harrachov	Luční bouda / Výrovka	Jánské Lázně	6%
Rokytnice n/J	Pomezní boudy (Horní Malá Úpa)	Sněžka	Harrachov	Luční bouda / Výrovka	6%

Kříž. návštěvy v roce 2022: Špin. Mlýn / H. Mísečky

Křížové návštěvy 2 místa:

Místo, které lidé navštívili společně se Špindlerovým Mlýnem / Horními Mísečky nejčastěji, byla **Luční bouda / Výrovka**. Celkem **36 % lidí**, kteří navštívili v roce 2022 Špindlerův Mlýn / Horní Mísečky, navštívilo ve stejném roce také Luční boudu / Výrovku. Dalšími častými navštívenými místy společně se Špindlerovým Mlýnem / Horními Mísečky bylo **Zlaté návrší / pramen Labe** (33 % lidí), **Pec pod Sněžkou** (26 % lidí) a **Jánské Lázně** (23 % lidí).

Oblast 1	Oblast 2	% z 1
Špindlerův Mlýn / Horní Mísečky	Luční bouda / Výrovka	36%
Špindlerův Mlýn / Horní Mísečky	Zlaté návrší / pramen Labe	33%
Špindlerův Mlýn / Horní Mísečky	Pec pod Sněžkou	26%
Špindlerův Mlýn / Horní Mísečky	Harrachov	26%
Špindlerův Mlýn / Horní Mísečky	Sněžka	23%
Špindlerův Mlýn / Horní Mísečky	Jánské Lázně	23%
Špindlerův Mlýn / Horní Mísečky	Benecko	22%
Špindlerův Mlýn / Horní Mísečky	Rokytnice n/J	20%
Špindlerův Mlýn / Horní Mísečky	Vrch Hvězda - rozhledna Štěpánka	17%
Špindlerův Mlýn / Horní Mísečky	Pomezní boudy (Horní Malá Úpa)	16%
Špindlerův Mlýn / Horní Mísečky	Stezka v korunách stromů (Janské Lázně)	14%



Zdroje: OpenStreetMap, vlastní zpracování

Kříž. návštěvy v roce 2022: Špin. Mlýn / H. Mísečky

Křížové návštěvy 3 místa:

Dvě místa, která lidé navštívili společně se Špindlerovým Mlýnem / Horními Mísečky nejčastěji, byla **Luční bouda / Výrovka a Zlaté návrší / pramen Labe**. Celkem 21 % lidí, kteří navštívili v roce 2022 Špindlerův Mlýn / Horní Mísečky, navštívilo ve stejném roce také Luční boudu / Výrovku a Zlaté návrší / pramen Labe. Další časté kombinace 2 navštívených míst společně se Špindlerovým Mlýnem / Horními Mísečky byla návštěva **Luční boudy / Výrovky a Pece pod Sněžkou a (20 % lidí) a Sněžky společně s Pecí pod Sněžkou (19 % lidí)**.

Oblast 1	Oblast 2	Oblast 3	% z 1
Špindlerův Mlýn / Horní Mísečky	Luční bouda / Výrovka	Zlaté návrší / pramen Labe	21%
Špindlerův Mlýn / Horní Mísečky	Luční bouda / Výrovka	Pec pod Sněžkou	20%
Špindlerův Mlýn / Horní Mísečky	Sněžka	Pec pod Sněžkou	19%
Špindlerův Mlýn / Horní Mísečky	Sněžka	Luční bouda / Výrovka	19%
Špindlerův Mlýn / Horní Mísečky	Rokytnice n/J	Harrachov	16%
Špindlerův Mlýn / Horní Mísečky	Pec pod Sněžkou	Jánské Lázně	15%
Špindlerův Mlýn / Horní Mísečky	Harrachov	Vrch Hvězda - rozhledna Štěpánka	15%
Špindlerův Mlýn / Horní Mísečky	Pomezní boudy (Horní Malá Úpa)	Sněžka	14%
Špindlerův Mlýn / Horní Mísečky	Stezka v korunách stromů (Janské Lázně)	Jánské Lázně	14%
Špindlerův Mlýn / Horní Mísečky	Sněžka	Jánské Lázně	14%
Špindlerův Mlýn / Horní Mísečky	Luční bouda / Výrovka	Jánské Lázně	13%
Špindlerův Mlýn / Horní Mísečky	Harrachov	Luční bouda / Výrovka	13%
Špindlerův Mlýn / Horní Mísečky	Pomezní boudy (Horní Malá Úpa)	Pec pod Sněžkou	12%
Špindlerův Mlýn / Horní Mísečky	Benecko	Luční bouda / Výrovka	12%
Špindlerův Mlýn / Horní Mísečky	Pomezní boudy (Horní Malá Úpa)	Luční bouda / Výrovka	12%

Kříž. návštěvy v roce 2022: Špin. Mlýn / H. Mísečky

Křížové návštěvy 4 místa:

Tři místa, která lidé navštívili společně se Špindlerovým Mlýnem / Horními Mísečkami nejčastěji, byla **Sněžka, Luční bouda / Výrovka a Pec pod Sněžkou**. Celkem 16 % lidí, kteří navštívili v roce 2022 Špindlerův Mlýn / Horní Mísečky, navštívilo ve stejném roce také Sněžku, Pec pod Sněžkou a Luční boudu / Výrovku. Další časté kombinace 3 dalších navštívených míst společně se Špindlerovým Mlýnem / Horními Mísečkami byla návštěva **Sněžky, Pece pod Sněžkou a Jánských Lázní** (12 % lidí) a **Pomezních boud, Sněžky a Pece pod Sněžkou** (12 %).

Oblast 1	Oblast 2	Oblast 3	Oblast 4	% z 1
Špindlerův Mlýn / Horní Mísečky	Sněžka	Luční bouda / Výrovka	Pec pod Sněžkou	16%
Špindlerův Mlýn / Horní Mísečky	Sněžka	Pec pod Sněžkou	Jánské Lázně	12%
Špindlerův Mlýn / Horní Mísečky	Pomezní boudy (Horní Malá Úpa)	Sněžka	Pec pod Sněžkou	12%
Špindlerův Mlýn / Horní Mísečky	Pomezní boudy (Horní Malá Úpa)	Sněžka	Luční bouda / Výrovka	11%
Špindlerův Mlýn / Horní Mísečky	Luční bouda / Výrovka	Pec pod Sněžkou	Jánské Lázně	11%
Špindlerův Mlýn / Horní Mísečky	Sněžka	Luční bouda / Výrovka	Jánské Lázně	11%
Špindlerův Mlýn / Horní Mísečky	Pomezní boudy (Horní Malá Úpa)	Luční bouda / Výrovka	Pec pod Sněžkou	10%
Špindlerův Mlýn / Horní Mísečky	Luční bouda / Výrovka	Pec pod Sněžkou	Zlaté návrší / pramen Labe	10%
Špindlerův Mlýn / Horní Mísečky	Pomezní boudy (Horní Malá Úpa)	Sněžka	Jánské Lázně	10%
Špindlerův Mlýn / Horní Mísečky	Sněžka	Luční bouda / Výrovka	Zlaté návrší / pramen Labe	9%
Špindlerův Mlýn / Horní Mísečky	Rokytnice n/J	Harrachov	Vrch Hvězda - rozhledna Štěpánka	9%
Špindlerův Mlýn / Horní Mísečky	Stežka v korunách stromů (Janské Lázně)	Pec pod Sněžkou	Jánské Lázně	9%
Špindlerův Mlýn / Horní Mísečky	Rokytnice n/J	Harrachov	Luční bouda / Výrovka	8%
Špindlerův Mlýn / Horní Mísečky	Pomezní boudy (Horní Malá Úpa)	Pec pod Sněžkou	Jánské Lázně	8%
Špindlerův Mlýn / Horní Mísečky	Harrachov	Luční bouda / Výrovka	Zlaté návrší / pramen Labe	8%

Kříž. návštěvy v roce 2022: Špin. Mlýn / H. Mísečky

Křížové návštěvy 5 míst:

Čtyři místa, která lidé navštívili společně se Špindlerovým Mlýnem / Horními Mísečkami nejčastěji, byla **Sněžka, Luční bouda / Výrovka, Pec pod Sněžkou a Janské Lázně (celkem 10 % lidí)**. Další nejčastější kombinací 4 dalších navštívených míst se Špindlerovým Mlýnem / Horními Mísečkami byla návštěva **Pomezních boud, Sněžky, Luční boudy / Výrovky a Pece pod Sněžkou (10 %)** a návštěva **Pomezních boud společně se Sněžkou, Pecí pod Sněžkou a Janskými Lázněmi (8 %)**.

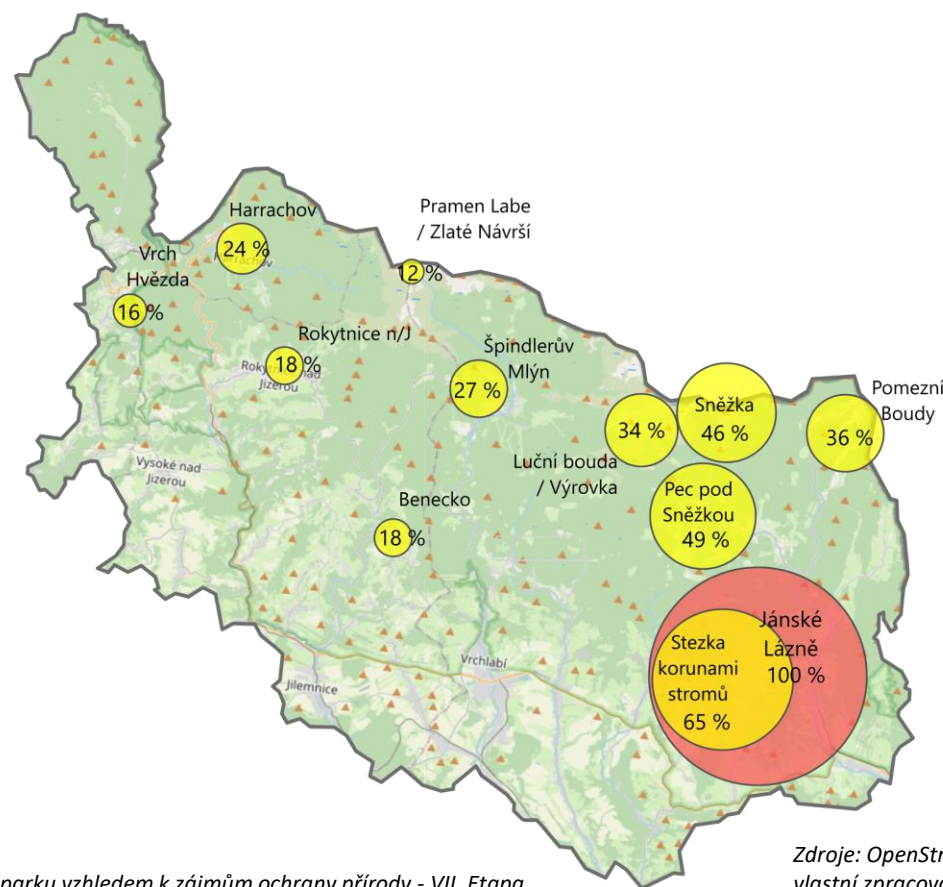
Oblast 1	Oblast 2	Oblast 3	Oblast 4	Oblast 5	% z 1
Špindlerův Mlýn / Horní Mísečky	Sněžka	Luční bouda / Výrovka	Pec pod Sněžkou	Janské Lázně	10%
Špindlerův Mlýn / Horní Mísečky	Pomezní boudy (Horní Malá Úpa)	Sněžka	Luční bouda / Výrovka	Pec pod Sněžkou	10%
Špindlerův Mlýn / Horní Mísečky	Pomezní boudy (Horní Malá Úpa)	Sněžka	Pec pod Sněžkou	Janské Lázně	8%
Špindlerův Mlýn / Horní Mísečky	Sněžka	Luční bouda / Výrovka	Pec pod Sněžkou	Zlaté návrší / pramen Labe	8%
Špindlerův Mlýn / Horní Mísečky	Pomezní boudy (Horní Malá Úpa)	Sněžka	Luční bouda / Výrovka	Janské Lázně	7%
Špindlerův Mlýn / Horní Mísečky	Sněžka	Stezka v korunách stromů (Janské Lázně)	Pec pod Sněžkou	Janské Lázně	7%
Špindlerův Mlýn / Horní Mísečky	Pomezní boudy (Horní Malá Úpa)	Luční bouda / Výrovka	Pec pod Sněžkou	Janské Lázně	7%
Špindlerův Mlýn / Horní Mísečky	Stezka v korunách stromů (Janské Lázně)	Luční bouda / Výrovka	Pec pod Sněžkou	Janské Lázně	6%
Špindlerův Mlýn / Horní Mísečky	Sněžka	Stezka v korunách stromů (Janské Lázně)	Luční bouda / Výrovka	Janské Lázně	6%
Špindlerův Mlýn / Horní Mísečky	Sněžka	Stezka v korunách stromů (Janské Lázně)	Luční bouda / Výrovka	Pec pod Sněžkou	6%
Špindlerův Mlýn / Horní Mísečky	Pomezní boudy (Horní Malá Úpa)	Sněžka	Stezka v korunách stromů (Janské Lázně)	Janské Lázně	6%
Špindlerův Mlýn / Horní Mísečky	Rokytnice n/J	Harrachov	Luční bouda / Výrovka	Zlaté návrší / pramen Labe	6%
Špindlerův Mlýn / Horní Mísečky	Pomezní boudy (Horní Malá Úpa)	Sněžka	Luční bouda / Výrovka	Zlaté návrší / pramen Labe	6%
Špindlerův Mlýn / Horní Mísečky	Sněžka	Harrachov	Luční bouda / Výrovka	Pec pod Sněžkou	6%
Špindlerův Mlýn / Horní Mísečky	Luční bouda / Výrovka	Pec pod Sněžkou	Zlaté návrší / pramen Labe	Janské Lázně	6%

Křížové návštěvy v roce 2022: Jánské Lázně

Křížové návštěvy 2 místa:

Místo, které lidé navštívili společně s Jánskými Lázněmi nejčastěji, byla Stezka v korunách stromů (Jánské Lázně). **Celkem 65 % lidí**, kteří navštívili v roce 2022 Jánské lázně, navštívilo ve stejném roce také Stezku v korunách stromů (Jánské Lázně). Dalšími častými navštívenými místy společně s Jánskými Lázněmi byla **Pec pod Sněžkou** (49 % lidí), **Sněžka** (46 % lidí) a **Pomezní boudy v Horní Malé Úpě** (36 %).

Oblast 1	Oblast 2	% z 1
Jánské Lázně	Stezka v korunách stromů (Janské Lázně)	65%
Jánské Lázně	Pec pod Sněžkou	49%
Jánské Lázně	Sněžka	46%
Jánské Lázně	Pomezní boudy (Horní Malá Úpa)	36%
Jánské Lázně	Luční bouda / Výrovka	34%
Jánské Lázně	Špindlerův Mlýn / Horní Mísečky	27%
Jánské Lázně	Harrachov	24%
Jánské Lázně	Rokytnice n/J	18%
Jánské Lázně	Benecko	18%
Jánské Lázně	Vrch Hvězda - rozhledna Štěpánka	16%
Jánské Lázně	Zlaté návrší / pramen Labe	12%



Zdroje: OpenStreetMap, vlastní zpracování

Křížové návštěvy v roce 2022: Jánské Lázně

Křížové návštěvy 3 místa:

Dvě místa, která lidé navštívili společně Jánskými Lázněmi nejčastěji, byla **Sněžka a Pec pod Sněžkou**. Celkem **36 % lidí**, kteří navštívili v roce 2022 Jánské Lázně, navštívilo ve stejném roce také Sněžku a Pec pod Sněžkou. Další časté kombinace 2 navštívených míst společně s Jánskými Lázněmi byla **Pomezní boudy a Sněžka** (32 %) a **Stezka v korunách stromů spolu s Pecí pod Sněžkou** (30 % lidí).

Oblast 1	Oblast 2	Oblast 3	% z 1
Jánské Lázně	Sněžka	Pec pod Sněžkou	36%
Jánské Lázně	Pomezní boudy (Horní Malá Úpa)	Sněžka	32%
Jánské Lázně	Stezka v korunách stromů (Janské Lázně)	Pec pod Sněžkou	30%
Jánské Lázně	Sněžka	Stezka v korunách stromů (Janské Lázně)	29%
Jánské Lázně	Luční bouda / Výrovka	Pec pod Sněžkou	29%
Jánské Lázně	Sněžka	Luční bouda / Výrovka	28%
Jánské Lázně	Pomezní boudy (Horní Malá Úpa)	Pec pod Sněžkou	26%
Jánské Lázně	Pomezní boudy (Horní Malá Úpa)	Stezka v korunách stromů (Janské Lázně)	23%
Jánské Lázně	Stezka v korunách stromů (Janské Lázně)	Luční bouda / Výrovka	21%
Jánské Lázně	Pomezní boudy (Horní Malá Úpa)	Luční bouda / Výrovka	20%
Jánské Lázně	Špindlerův Mlýn / Horní Mísečky	Pec pod Sněžkou	17%
Jánské Lázně	Stezka v korunách stromů (Janské Lázně)	Špindlerův Mlýn / Horní Mísečky	16%
Jánské Lázně	Sněžka	Špindlerův Mlýn / Horní Mísečky	16%
Jánské Lázně	Luční bouda / Výrovka	Špindlerův Mlýn / Horní Mísečky	15%
Jánské Lázně	Rokytnice n/J	Harrachov	14%

Křížové návštěvy v roce 2022: Jánské Lázně

Křížové návštěvy 4 místa:

Tři místa, která lidé navštívili společně s Jánskými Lázněmi nejčastěji, byla **Sněžka, Luční bouda / Výrovka a Pec pod Sněžkou**. Celkem 26 % lidí, kteří navštívili v roce 2022 Jánské Lázně, navštívilo ve stejném roce také Sněžku, Pec pod Sněžkou a Luční boudu / Výrovku. Další časté kombinace 3 dalších navštívených míst společně s Jánskými Lázněmi byla návštěva **Pomezních boud v Horní Malé Úpě, Sněžky, Pece pod Sněžkou** (24 % lidí) a **Sněžky společně se Stezkou v korunách stromů a Pecí pod Sněžkou** (22 % lidí).

Oblast 1	Oblast 2	Oblast 3	Oblast 4	% z 1
Jánské Lázně	Sněžka	Luční bouda / Výrovka	Pec pod Sněžkou	26%
Jánské Lázně	Pomezní boudy (Horní Malá Úpa)	Sněžka	Pec pod Sněžkou	24%
Jánské Lázně	Sněžka	Stezka v korunách stromů (Jánské Lázně)	Pec pod Sněžkou	22%
Jánské Lázně	Pomezní boudy (Horní Malá Úpa)	Sněžka	Stezka v korunách stromů (Jánské Lázně)	20%
Jánské Lázně	Pomezní boudy (Horní Malá Úpa)	Sněžka	Luční bouda / Výrovka	19%
Jánské Lázně	Stezka v korunách stromů (Jánské Lázně)	Luční bouda / Výrovka	Pec pod Sněžkou	18%
Jánské Lázně	Pomezní boudy (Horní Malá Úpa)	Luční bouda / Výrovka	Pec pod Sněžkou	17%
Jánské Lázně	Sněžka	Stezka v korunách stromů (Jánské Lázně)	Luční bouda / Výrovka	17%
Jánské Lázně	Pomezní boudy (Horní Malá Úpa)	Stezka v korunách stromů (Jánské Lázně)	Pec pod Sněžkou	17%
Jánské Lázně	Sněžka	Špindlerův Mlýn / Horní Mísečky	Pec pod Sněžkou	13%
Jánské Lázně	Luční bouda / Výrovka	Špindlerův Mlýn / Horní Mísečky	Pec pod Sněžkou	13%
Jánské Lázně	Sněžka	Luční bouda / Výrovka	Špindlerův Mlýn / Horní Mísečky	12%
Jánské Lázně	Pomezní boudy (Horní Malá Úpa)	Stezka v korunách stromů (Jánské Lázně)	Luční bouda / Výrovka	12%
Jánské Lázně	Pomezní boudy (Horní Malá Úpa)	Sněžka	Špindlerův Mlýn / Horní Mísečky	11%
Jánské Lázně	Sněžka	Harrachov	Pec pod Sněžkou	10%

Název projektu: Usměrnění návštěvnosti v Krkonošském národním parku vzhledem k zájmům ochrany přírody - VII. Etapa

Číslo projektu: CZ.05.4.27/0.0/0.0/20_142/0014014

Křížové návštěvy v roce 2022: Jánské Lázně

Křížové návštěvy 5 míst:

Čtyři místa, která lidé navštívili společně s Jánskými Lázněmi nejčastěji, byla **Pomezní boudy, Sněžka, Luční bouda / Výrovka a Pec pod Sněžkou (celkem 17 % lidí)**. Další nejčastější kombinací 4 dalších navštívených míst s Jánskými Lázněmi byla návštěva **Sněžky, Stezky v korunách stromů, Luční boudy / Výrovky a Pece pod Sněžkou (16 %)** a návštěva **Pomezních boud, Sněžky, Stezkou v korunách stromů a Pecí pod Sněžkou (15 %)**.

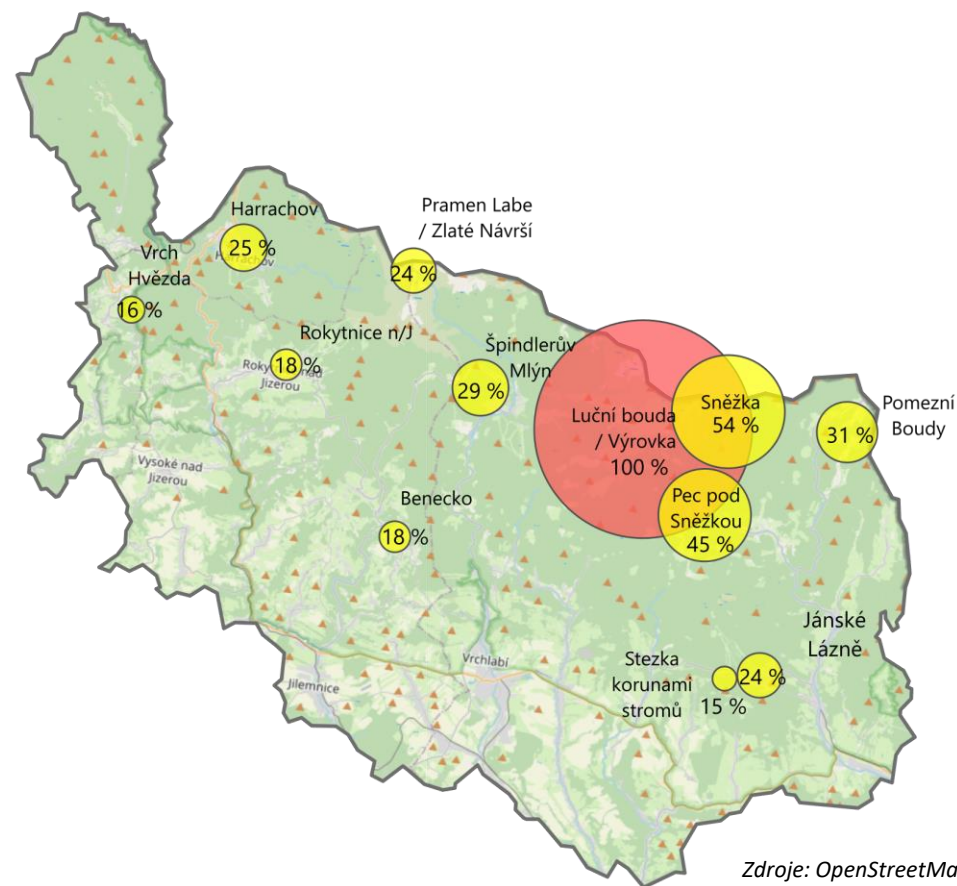
Oblast 1	Oblast 2	Oblast 3	Oblast 4	Oblast 5	% z 1
Jánské Lázně	Pomezní boudy (Horní Malá Úpa)	Sněžka	Luční bouda / Výrovka	Pec pod Sněžkou	17%
Jánské Lázně	Sněžka	Stezka v korunách stromů (Jánské Lázně)	Luční bouda / Výrovka	Pec pod Sněžkou	16%
Jánské Lázně	Pomezní boudy (Horní Malá Úpa)	Sněžka	Stezka v korunách stromů (Jánské Lázně)	Pec pod Sněžkou	15%
Jánské Lázně	Pomezní boudy (Horní Malá Úpa)	Sněžka	Stezka v korunách stromů (Jánské Lázně)	Luční bouda / Výrovka	12%
Jánské Lázně	Sněžka	Luční bouda / Výrovka	Špindlerův Mlýn / Horní Mísečky	Pec pod Sněžkou	11%
Jánské Lázně	Pomezní boudy (Horní Malá Úpa)	Stezka v korunách stromů (Jánské Lázně)	Luční bouda / Výrovka	Pec pod Sněžkou	11%
Jánské Lázně	Pomezní boudy (Horní Malá Úpa)	Sněžka	Špindlerův Mlýn / Horní Mísečky	Pec pod Sněžkou	9%
Jánské Lázně	Pomezní boudy (Horní Malá Úpa)	Sněžka	Luční bouda / Výrovka	Špindlerův Mlýn / Horní Mísečky	8%
Jánské Lázně	Sněžka	Stezka v korunách stromů (Jánské Lázně)	Špindlerův Mlýn / Horní Mísečky	Pec pod Sněžkou	8%
Jánské Lázně	Pomezní boudy (Horní Malá Úpa)	Luční bouda / Výrovka	Špindlerův Mlýn / Horní Mísečky	Pec pod Sněžkou	8%
Jánské Lázně	Sněžka	Harrachov	Luční bouda / Výrovka	Pec pod Sněžkou	8%
Jánské Lázně	Stezka v korunách stromů (Jánské Lázně)	Luční bouda / Výrovka	Špindlerův Mlýn / Horní Mísečky	Pec pod Sněžkou	7%
Jánské Lázně	Sněžka	Stezka v korunách stromů (Jánské Lázně)	Luční bouda / Výrovka	Špindlerův Mlýn / Horní Mísečky	7%
Jánské Lázně	Pomezní boudy (Horní Malá Úpa)	Sněžka	Harrachov	Pec pod Sněžkou	7%
Jánské Lázně	Sněžka	Luční bouda / Výrovka	Pec pod Sněžkou	Zlaté návrší / pramen Labe	7%

Kříž. návštěvy v roce 2022: Luční bouda / Výrovka

Křížové návštěvy 2 místa:

Místo, které lidé navštívili společně s Luční boudou / Výrovkou nejčastěji, byla **Sněžka**. Celkem **54 %** lidí, kteří navštívili v roce 2022 Luční boudu / Výrovku, navštívilo ve stejném roce také Sněžku. Dalšími častými navštívenými místy společně s Luční boudou / Výrovkou byla **Pec pod Sněžkou** (45 % lidí), **Pomezní boudy v Horní Malé Úpě** (31 %) a **Špindlerův Mlýn / Horní Mísečky** (29 % lidí).

Oblast 1	Oblast 2	% z 1
Luční bouda / Výrovka	Sněžka	54%
Luční bouda / Výrovka	Pec pod Sněžkou	45%
Luční bouda / Výrovka	Pomezní boudy (Horní Malá Úpa)	31%
Luční bouda / Výrovka	Špindlerův Mlýn / Horní Mísečky	29%
Luční bouda / Výrovka	Harrachov	25%
Luční bouda / Výrovka	Zlaté návrší / pramen Labe	24%
Luční bouda / Výrovka	Jánské Lázně	24%
Luční bouda / Výrovka	Rokytnice n/J	18%
Luční bouda / Výrovka	Benecko	18%
Luční bouda / Výrovka	Vrch Hvězda - rozhledna Štěpánka	16%
Luční bouda / Výrovka	Stezka v korunách stromů (Janské Lázně)	15%



Zdroje: OpenStreetMap, vlastní zpracování

Kříž. návštěvy v roce 2022: Luční bouda / Výrovka

Křížové návštěvy 3 místa:

Dvě místa, která lidé navštívili společně Luční boudou / Výrovkou nejčastěji, byla **Sněžka a Pec pod Sněžkou**. Celkem **38 % lidí**, kteří navštívili v roce 2022 Luční boudu / Výrovku, navštívilo ve stejném roce také Sněžku a Pec pod Sněžkou. Další časté kombinace 2 navštívených míst společně s Luční boudou / Výrovkou byla **Pomezní boudy v Horní Malé Úpě a Sněžka** (29 % lidí) a **Pomezní boudy v Horní Malé Úpě s Pecí pod Sněžkou** (23 % lidí).

Oblast 1	Oblast 2	Oblast 3	% z 1
Luční bouda / Výrovka	Sněžka	Pec pod Sněžkou	38%
Luční bouda / Výrovka	Pomezní boudy (Horní Malá Úpa)	Sněžka	29%
Luční bouda / Výrovka	Pomezní boudy (Horní Malá Úpa)	Pec pod Sněžkou	23%
Luční bouda / Výrovka	Pec pod Sněžkou	Jánské Lázně	20%
Luční bouda / Výrovka	Sněžka	Jánské Lázně	20%
Luční bouda / Výrovka	Špindlerův Mlýn / Horní Mísečky	Zlaté návrší / pramen Labe	17%
Luční bouda / Výrovka	Špindlerův Mlýn / Horní Mísečky	Pec pod Sněžkou	16%
Luční bouda / Výrovka	Sněžka	Špindlerův Mlýn / Horní Mísečky	15%
Luční bouda / Výrovka	Stezka v korunách stromů (Janské Lázně)	Jánské Lázně	15%
Luční bouda / Výrovka	Harrachov	Vrch Hvězda - rozhledna Štěpánka	15%
Luční bouda / Výrovka	Rokytnice n/J	Harrachov	14%
Luční bouda / Výrovka	Pomezní boudy (Horní Malá Úpa)	Jánské Lázně	14%
Luční bouda / Výrovka	Sněžka	Harrachov	13%
Luční bouda / Výrovka	Stezka v korunách stromů (Janské Lázně)	Pec pod Sněžkou	12%
Luční bouda / Výrovka	Sněžka	Stezka v korunách stromů (Janské Lázně)	12%

Kříž. návštěvy v roce 2022: Luční bouda / Výrovka

Křížové návštěvy 4 místa:

Tři místa, která lidé navštívili společně s Luční boudou / Výrovkou nejčastěji byla **Pomezní boudy, Sněžka a Pec pod Sněžkou**. Celkem **23 % lidí**, kteří navštívili v roce 2022 Luční boudu / Výrovku, navštívilo ve stejném roce také Pomezní boudy, Sněžka a Pec pod Sněžkou. Další časté kombinace 3 dalších navštívených míst společně s Luční boudou / Výrovkou byla návštěva **Sněžky, Pece pod Sněžkou a Jánských Lázní** (18 % lidí) a **Pomezních boud, Sněžky a Jánských Lázní** (13 % lidí).

Oblast 1	Oblast 2	Oblast 3	Oblast 4	% z 1
Luční bouda / Výrovka	Pomezní boudy (Horní Malá Úpa)	Sněžka	Pec pod Sněžkou	23%
Luční bouda / Výrovka	Sněžka	Pec pod Sněžkou	Jánské Lázně	18%
Luční bouda / Výrovka	Pomezní boudy (Horní Malá Úpa)	Sněžka	Jánské Lázně	13%
Luční bouda / Výrovka	Sněžka	Špindlerův Mlýn / Horní Mísečky	Pec pod Sněžkou	13%
Luční bouda / Výrovka	Stezka v korunách stromů (Jánské Lázně)	Pec pod Sněžkou	Jánské Lázně	12%
Luční bouda / Výrovka	Pomezní boudy (Horní Malá Úpa)	Pec pod Sněžkou	Jánské Lázně	12%
Luční bouda / Výrovka	Sněžka	Stezka v korunách stromů (Jánské Lázně)	Jánské Lázně	12%
Luční bouda / Výrovka	Sněžka	Stezka v korunách stromů (Jánské Lázně)	Pec pod Sněžkou	11%
Luční bouda / Výrovka	Sněžka	Harrachov	Pec pod Sněžkou	9%
Luční bouda / Výrovka	Pomezní boudy (Horní Malá Úpa)	Sněžka	Špindlerův Mlýn / Horní Mísečky	9%
Luční bouda / Výrovka	Špindlerův Mlýn / Horní Mísečky	Pec pod Sněžkou	Jánské Lázně	9%
Luční bouda / Výrovka	Rokytnice n/J	Harrachov	Vrch Hvězda - rozhledna Štěpánka	9%
Luční bouda / Výrovka	Sněžka	Špindlerův Mlýn / Horní Mísečky	Jánské Lázně	9%
Luční bouda / Výrovka	Pomezní boudy (Horní Malá Úpa)	Stezka v korunách stromů (Jánské Lázně)	Jánské Lázně	9%
Luční bouda / Výrovka	Pomezní boudy (Horní Malá Úpa)	Sněžka	Stezka v korunách stromů (Jánské Lázně)	8%

Kříž. návštěvy v roce 2022: Luční bouda / Výrovka

Křížové návštěvy 5 míst:

Čtyři místa, která lidé navštívili společně s Luční boudou / Výrovkou nejčastěji, byla **Pomezní boudy, Sněžka, Pec pod Sněžkou a Jánské (celkem 12 % lidí)**. Další nejčastější kombinací 4 dalších navštívených míst s Luční boudou / Výrovkou byla návštěva **Sněžky, Stezky v korunách stromů, Pece pod Sněžkou a Jánských Lázní (11 %)** a návštěva **Pomezních boud, Sněžky společně s Pecí pod Sněžkou, Stezky v korunách stromů a Jánských Lázní (9 %)**.

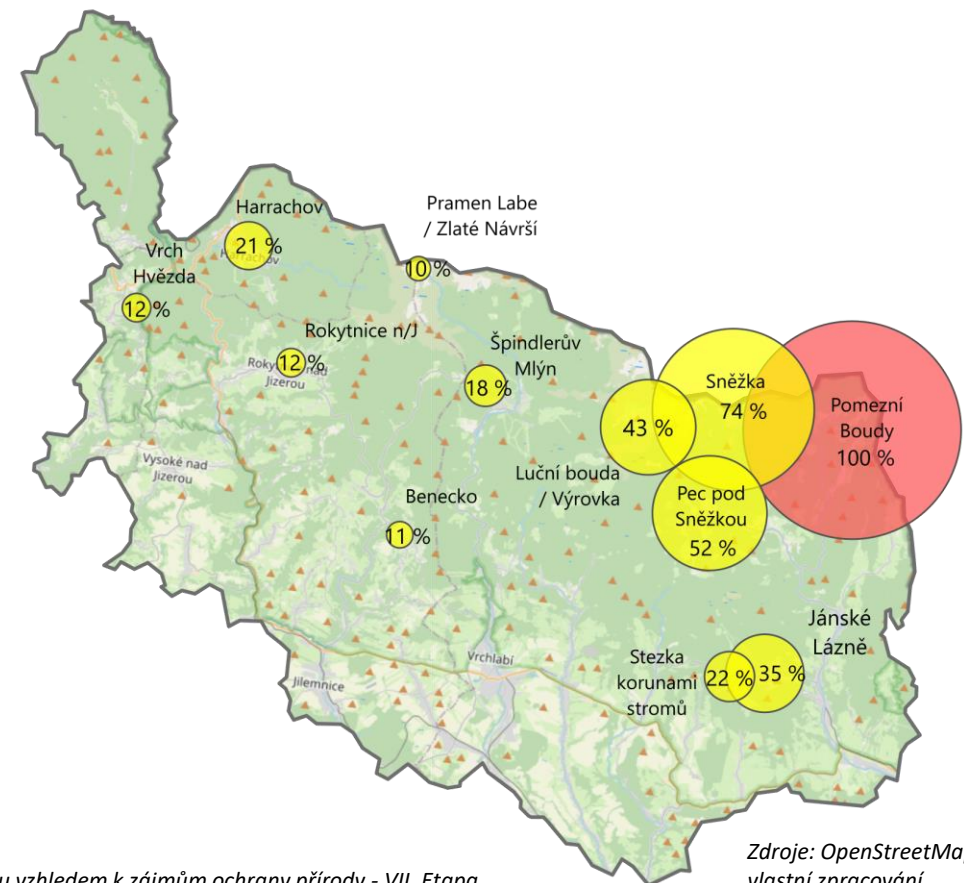
Oblast 1	Oblast 2	Oblast 3	Oblast 4	Oblast 5	% z 1
Luční bouda / Výrovka	Pomezní boudy (Horní Malá Úpa)	Sněžka	Pec pod Sněžkou	Jánské Lázně	12%
Luční bouda / Výrovka	Sněžka	Stezka v korunách stromů (Janské Lázně)	Pec pod Sněžkou	Jánské Lázně	11%
Luční bouda / Výrovka	Pomezní boudy (Horní Malá Úpa)	Sněžka	Stezka v korunách stromů (Janské Lázně)	Jánské Lázně	8%
Luční bouda / Výrovka	Sněžka	Špindlerův Mlýn / Horní Mísečky	Pec pod Sněžkou	Jánské Lázně	8%
Luční bouda / Výrovka	Pomezní boudy (Horní Malá Úpa)	Sněžka	Špindlerův Mlýn / Horní Mísečky	Pec pod Sněžkou	8%
Luční bouda / Výrovka	Pomezní boudy (Horní Malá Úpa)	Stezka v korunách stromů (Janské Lázně)	Pec pod Sněžkou	Jánské Lázně	8%
Luční bouda / Výrovka	Pomezní boudy (Horní Malá Úpa)	Sněžka	Stezka v korunách stromů (Janské Lázně)	Pec pod Sněžkou	8%
Luční bouda / Výrovka	Sněžka	Špindlerův Mlýn / Horní Mísečky	Pec pod Sněžkou	Zlaté návrší / pramen Labe	6%
Luční bouda / Výrovka	Pomezní boudy (Horní Malá Úpa)	Sněžka	Harrachov	Pec pod Sněžkou	6%
Luční bouda / Výrovka	Pomezní boudy (Horní Malá Úpa)	Sněžka	Špindlerův Mlýn / Horní Mísečky	Jánské Lázně	6%
Luční bouda / Výrovka	Sněžka	Harrachov	Pec pod Sněžkou	Vrch Hvězda - rozhledna Štěpánka	6%
Luční bouda / Výrovka	Rokytnice n/J	Sněžka	Harrachov	Pec pod Sněžkou	6%
Luční bouda / Výrovka	Pomezní boudy (Horní Malá Úpa)	Špindlerův Mlýn / Horní Mísečky	Pec pod Sněžkou	Jánské Lázně	5%
Luční bouda / Výrovka	Sněžka	Harrachov	Pec pod Sněžkou	Jánské Lázně	5%
Luční bouda / Výrovka	Stezka v korunách stromů (Janské Lázně)	Špindlerův Mlýn / Horní Mísečky	Pec pod Sněžkou	Jánské Lázně	5%

Kříž. návštěvy v roce 2022: Pomezní boudy (H.M.Ú.)

Křížové návštěvy 2 místa:

Místo, které lidé navštívili společně s Pomezními boudami v Horní Malé Úpě nejčastěji, byla **Sněžka**. Celkem **72 %** lidí, kteří navštívili v roce 2022 Pomezní boudy, navštívilo ve stejném roce také Sněžku. Dalšími častými navštívenými místy společně s Pomezní boudami byla **Pec pod Sněžkou** (52 % lidí), **Luční bouda / Výrovka** (43 % lidí) a **Jánské Lázně** (35 %).

Oblast 1	Oblast 2	% z 1
Pomezní boudy (Horní Malá Úpa)	Sněžka	74%
Pomezní boudy (Horní Malá Úpa)	Pec pod Sněžkou	52%
Pomezní boudy (Horní Malá Úpa)	Luční bouda / Výrovka	43%
Pomezní boudy (Horní Malá Úpa)	Jánské Lázně	35%
Pomezní boudy (Horní Malá Úpa)	Stezka v korunách stromů (Janské Lázně)	22%
Pomezní boudy (Horní Malá Úpa)	Harrachov	21%
Pomezní boudy (Horní Malá Úpa)	Špindlerův Mlýn / Horní Mísečky	18%
Pomezní boudy (Horní Malá Úpa)	Vrch Hvězda - rozhledna Štěpánka	12%
Pomezní boudy (Horní Malá Úpa)	Rokytnice n/J	12%
Pomezní boudy (Horní Malá Úpa)	Benecko	11%
Pomezní boudy (Horní Malá Úpa)	Zlaté návrší / pramen Labe	10%



Kříž. návštěvy v roce 2022: Pomezní boudy (H.M.Ú.)

Křížové návštěvy 3 místa:

Dvě místa, která lidé navštívili společně s Pomezními boudami v Horní Malé Úpě nejčastěji, byla **Sněžka a Pec pod Sněžkou**. Celkem 47 % lidí, kteří navštívili v roce 2022 Pomezní boudy, navštívilo ve stejném roce také Sněžku a Pec pod Sněžkou. Další časté kombinace 2 navštívených míst společně s Pomezními boudami byla **Sněžka a Luční bouda / Výrovka** (39 % lidí) a **Luční bouda / Výrovka s Pecí pod Sněžkou** (32 % lidí).

Oblast 1	Oblast 2	Oblast 3	% z 1
Pomezní boudy (Horní Malá Úpa)	Sněžka	Pec pod Sněžkou	47%
Pomezní boudy (Horní Malá Úpa)	Sněžka	Luční bouda / Výrovka	39%
Pomezní boudy (Horní Malá Úpa)	Luční bouda / Výrovka	Pec pod Sněžkou	32%
Pomezní boudy (Horní Malá Úpa)	Sněžka	Jánské Lázně	31%
Pomezní boudy (Horní Malá Úpa)	Pec pod Sněžkou	Jánské Lázně	25%
Pomezní boudy (Horní Malá Úpa)	Stezka v korunách stromů (Janské Lázně)	Jánské Lázně	22%
Pomezní boudy (Horní Malá Úpa)	Sněžka	Stezka v korunách stromů (Janské Lázně)	19%
Pomezní boudy (Horní Malá Úpa)	Luční bouda / Výrovka	Jánské Lázně	19%
Pomezní boudy (Horní Malá Úpa)	Sněžka	Harrachov	17%
Pomezní boudy (Horní Malá Úpa)	Sněžka	Špindlerův Mlýn / Horní Mísečky	16%
Pomezní boudy (Horní Malá Úpa)	Stezka v korunách stromů (Janské Lázně)	Pec pod Sněžkou	16%
Pomezní boudy (Horní Malá Úpa)	Špindlerův Mlýn / Horní Mísečky	Pec pod Sněžkou	14%
Pomezní boudy (Horní Malá Úpa)	Luční bouda / Výrovka	Špindlerův Mlýn / Horní Mísečky	13%
Pomezní boudy (Horní Malá Úpa)	Harrachov	Pec pod Sněžkou	12%
Pomezní boudy (Horní Malá Úpa)	Stezka v korunách stromů (Janské Lázně)	Luční bouda / Výrovka	12%

Kříž. návštěvy v roce 2022: Pomezní boudy (H.M.Ú.)

Křížové návštěvy 4 místa:

Tři místa, která lidé navštívili společně se Pomezními boudami nejčastěji, byla **Sněžka, Luční bouda / Výrovka a Pec pod Sněžkou**. Celkem 31 % lidí, kteří navštívili v roce 2022 Pomezní boudy, navštívilo ve stejném roce také Sněžku, Pec pod Sněžkou a Luční boudu / Výrovku. Další časté kombinace 3 dalších navštívených míst společně s Pomezními boudami byla návštěva **Sněžky, Pece pod Sněžkou a Jánských Lázní** (24 % lidí) a **Sněžky společně se Stezkou v korunách stromů a Jánskými lázněmi** (19 % lidí).

Oblast 1	Oblast 2	Oblast 3	Oblast 4	% z 1
Pomezní boudy (Horní Malá Úpa)	Sněžka	Luční bouda / Výrovka	Pec pod Sněžkou	31%
Pomezní boudy (Horní Malá Úpa)	Sněžka	Pec pod Sněžkou	Jánské Lázně	24%
Pomezní boudy (Horní Malá Úpa)	Sněžka	Stezka v korunách stromů (Janské Lázně)	Jánské Lázně	19%
Pomezní boudy (Horní Malá Úpa)	Sněžka	Luční bouda / Výrovka	Jánské Lázně	18%
Pomezní boudy (Horní Malá Úpa)	Luční bouda / Výrovka	Pec pod Sněžkou	Jánské Lázně	17%
Pomezní boudy (Horní Malá Úpa)	Stezka v korunách stromů (Janské Lázně)	Pec pod Sněžkou	Jánské Lázně	16%
Pomezní boudy (Horní Malá Úpa)	Sněžka	Stezka v korunách stromů (Janské Lázně)	Pec pod Sněžkou	15%
Pomezní boudy (Horní Malá Úpa)	Sněžka	Špindlerův Mlýn / Horní Mísečky	Pec pod Sněžkou	13%
Pomezní boudy (Horní Malá Úpa)	Sněžka	Luční bouda / Výrovka	Špindlerův Mlýn / Horní Mísečky	12%
Pomezní boudy (Horní Malá Úpa)	Stezka v korunách stromů (Janské Lázně)	Luční bouda / Výrovka	Jánské Lázně	12%
Pomezní boudy (Horní Malá Úpa)	Sněžka	Stezka v korunách stromů (Janské Lázně)	Luční bouda / Výrovka	11%
Pomezní boudy (Horní Malá Úpa)	Sněžka	Harrachov	Pec pod Sněžkou	11%
Pomezní boudy (Horní Malá Úpa)	Luční bouda / Výrovka	Špindlerův Mlýn / Horní Mísečky	Pec pod Sněžkou	11%
Pomezní boudy (Horní Malá Úpa)	Sněžka	Špindlerův Mlýn / Horní Mísečky	Jánské Lázně	11%
Pomezní boudy (Horní Malá Úpa)	Stezka v korunách stromů (Janské Lázně)	Luční bouda / Výrovka	Pec pod Sněžkou	11%

Kříž. návštěvy v roce 2022: Pomezní boudy (H.M.Ú.)

Křížové návštěvy 5 míst:

Čtyři místa, která lidé navštívili společně s Pomezními boudami v Horní Malé Úpě nejčastěji, byla **Sněžka, Luční bouda / Výrovka, Pec pod Sněžkou a Jánské Lázně (16 % lidí)**. Další nejčastější kombinací 4 dalších navštívených míst s Luční boudou / Výrovkou byla návštěva **Sněžky, Stezky v korunách stromů, Pece pod Sněžkou a Jánských Lázní (15 %)** a návštěva **Sněžky společně se Stezkou v korunách stromů, Luční boudou / Výrovkou a Jánskými Lázněmi (11 %)**.

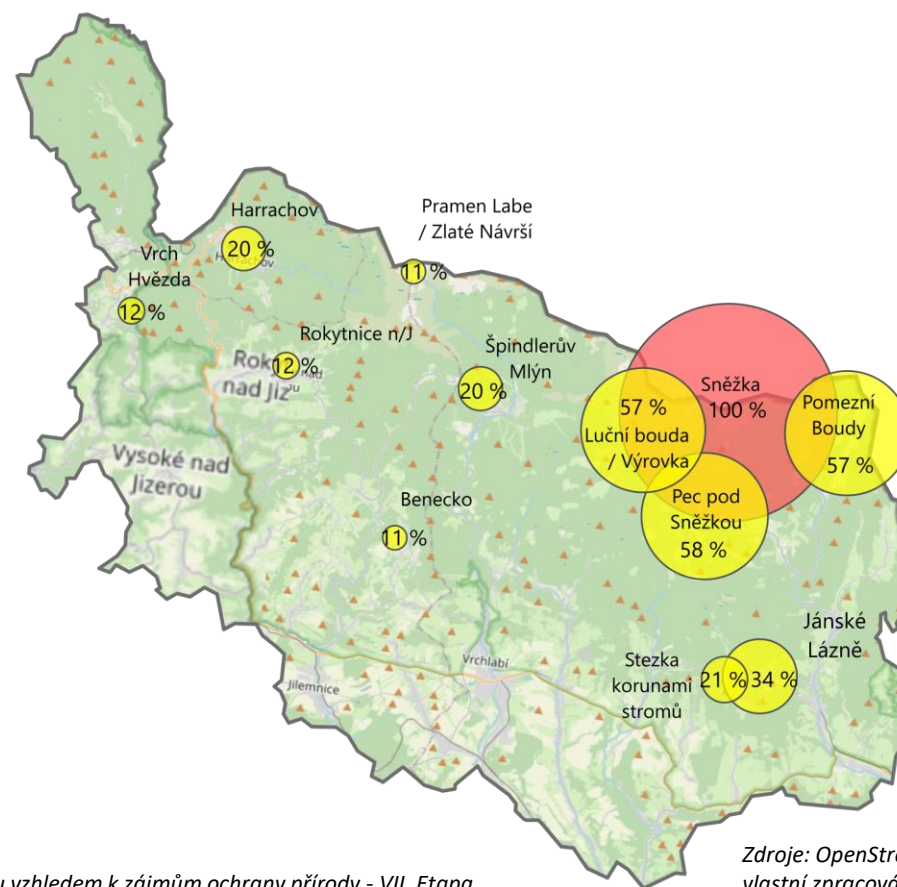
Oblast 1	Oblast 2	Oblast 3	Oblast 4	Oblast 5	% z 1
Pomezní boudy (Horní Malá Úpa)	Sněžka	Luční bouda / Výrovka	Pec pod Sněžkou	Jánské Lázně	16%
Pomezní boudy (Horní Malá Úpa)	Sněžka	Stezka v korunách stromů (Jánské Lázně)	Pec pod Sněžkou	Jánské Lázně	15%
Pomezní boudy (Horní Malá Úpa)	Sněžka	Stezka v korunách stromů (Jánské Lázně)	Luční bouda / Výrovka	Jánské Lázně	11%
Pomezní boudy (Horní Malá Úpa)	Sněžka	Luční bouda / Výrovka	Špindlerův Mlýn / Horní Mísečky	Pec pod Sněžkou	11%
Pomezní boudy (Horní Malá Úpa)	Stezka v korunách stromů (Jánské Lázně)	Luční bouda / Výrovka	Pec pod Sněžkou	Jánské Lázně	11%
Pomezní boudy (Horní Malá Úpa)	Sněžka	Stezka v korunách stromů (Jánské Lázně)	Luční bouda / Výrovka	Pec pod Sněžkou	10%
Pomezní boudy (Horní Malá Úpa)	Sněžka	Špindlerův Mlýn / Horní Mísečky	Pec pod Sněžkou	Jánské Lázně	9%
Pomezní boudy (Horní Malá Úpa)	Sněžka	Harrachov	Luční bouda / Výrovka	Pec pod Sněžkou	8%
Pomezní boudy (Horní Malá Úpa)	Sněžka	Luční bouda / Výrovka	Špindlerův Mlýn / Horní Mísečky	Jánské Lázně	8%
Pomezní boudy (Horní Malá Úpa)	Luční bouda / Výrovka	Špindlerův Mlýn / Horní Mísečky	Pec pod Sněžkou	Jánské Lázně	8%
Pomezní boudy (Horní Malá Úpa)	Sněžka	Harrachov	Pec pod Sněžkou	Jánské Lázně	7%
Pomezní boudy (Horní Malá Úpa)	Sněžka	Stezka v korunách stromů (Jánské Lázně)	Špindlerův Mlýn / Horní Mísečky	Jánské Lázně	6%
Pomezní boudy (Horní Malá Úpa)	Sněžka	Harrachov	Pec pod Sněžkou	Vrch Hvězda - rozhledna Štěpánka	6%
Pomezní boudy (Horní Malá Úpa)	Sněžka	Luční bouda / Výrovka	Pec pod Sněžkou	Zlaté návrší / pramen Labe	6%
Pomezní boudy (Horní Malá Úpa)	Sněžka	Luční bouda / Výrovka	Špindlerův Mlýn / Horní Mísečky	Zlaté návrší / pramen Labe	6%

Kříž. návštěvy v roce 2022: Sněžka

Křížové návštěvy 2 místa:

Místo, které lidé navštívili společně se Sněžkou nejčastěji, byla **Pec pod Sněžkou**. Celkem 58 % lidí, kteří navštívili v roce 2022 Sněžku, navštívilo ve stejném roce také Pec pod Sněžkou. Dalšími častými navštívenými místy společně se Sněžkou byla **Luční bouda / Výrovka** (57 % lidí), **Pomezní boudy v Horní Malé Úpě** (57 % lidí) a **Jánské Lázně** (34 %).

Oblast 1	Oblast 2	% z 1
Sněžka	Pec pod Sněžkou	58%
Sněžka	Luční bouda / Výrovka	57%
Sněžka	Pomezní boudy (Horní Malá Úpa)	57%
Sněžka	Jánské Lázně	34%
Sněžka	Stezka v korunách stromů (Janské Lázně)	21%
Sněžka	Harrachov	20%
Sněžka	Špindlerův Mlýn / Horní Mísečky	20%
Sněžka	Vrch Hvězda - rozhledna Štěpánka	12%
Sněžka	Rokytnice n/J	12%
Sněžka	Zlaté návrší / pramen Labe	11%
Sněžka	Benecko	11%



Zdroje: OpenStreetMap, vlastní zpracování

Kříž. návštěvy v roce 2022: Sněžka

Křížové návštěvy 3 místa:

Dvě místa, která lidé navštívili společně se Sněžkou nejčastěji, byla **Luční bouda / Výrovka a Pec pod Sněžkou**. Celkem 40 % lidí, kteří navštívili v roce 2022 Sněžku, navštívilo ve stejném roce také Pec pod Sněžkou a Luční boudu / Výrovku. Další časté kombinace 2 navštívených míst společně se Sněžkou byly **Pomezní boudy a Pec pod Sněžkou** (36 % lidí) a **Pomezní boudy s Luční boudou / Výrovkou** (30 % lidí).

Oblast 1	Oblast 2	Oblast 3	% z 1
Sněžka	Luční bouda / Výrovka	Pec pod Sněžkou	40%
Sněžka	Pomezní boudy (Horní Malá Úpa)	Pec pod Sněžkou	36%
Sněžka	Pomezní boudy (Horní Malá Úpa)	Luční bouda / Výrovka	30%
Sněžka	Pec pod Sněžkou	Jánské Lázně	27%
Sněžka	Pomezní boudy (Horní Malá Úpa)	Jánské Lázně	24%
Sněžka	Stezka v korunách stromů (Janské Lázně)	Jánské Lázně	21%
Sněžka	Luční bouda / Výrovka	Jánské Lázně	21%
Sněžka	Stezka v korunách stromů (Janské Lázně)	Pec pod Sněžkou	17%
Sněžka	Luční bouda / Výrovka	Špindlerův Mlýn / Horní Mísečky	16%
Sněžka	Špindlerův Mlýn / Horní Mísečky	Pec pod Sněžkou	16%
Sněžka	Pomezní boudy (Horní Malá Úpa)	Stezka v korunách stromů (Janské Lázně)	15%
Sněžka	Harrachov	Luční bouda / Výrovka	13%
Sněžka	Harrachov	Pec pod Sněžkou	13%
Sněžka	Pomezní boudy (Horní Malá Úpa)	Harrachov	13%
Sněžka	Stezka v korunách stromů (Janské Lázně)	Luční bouda / Výrovka	13%

Kříž. návštěvy v roce 2022: Sněžka

Křížové návštěvy 4 místa:

Tři místa, která lidé navštívili společně se Sněžkou nejčastěji, byly **Pomezní boudy, Luční bouda / Výrovka a Pec pod Sněžkou**. Celkem 24 % lidí, kteří navštívili v roce 2022 Sněžku, navštívilo ve stejném roce také Pomezní boudy, Luční boudu / Výrovku a Pec pod Sněžkou. Další časté kombinace 3 dalších navštívených míst společně se Sněžkou byla návštěva **Luční boudy / Výrovky, Pece pod Sněžkou a Jánských Lázní** (19 % lidí) a **Pomezních boud, Pece pod Sněžkou a Jánských Lázní** (18 % lidí).

Oblast 1	Oblast 2	Oblast 3	Oblast 4	% z 1
Sněžka	Pomezní boudy (Horní Malá Úpa)	Luční bouda / Výrovka	Pec pod Sněžkou	24%
Sněžka	Luční bouda / Výrovka	Pec pod Sněžkou	Jánské Lázně	19%
Sněžka	Pomezní boudy (Horní Malá Úpa)	Pec pod Sněžkou	Jánské Lázně	18%
Sněžka	Stezka v korunách stromů (Janské Lázně)	Pec pod Sněžkou	Jánské Lázně	17%
Sněžka	Pomezní boudy (Horní Malá Úpa)	Stezka v korunách stromů (Janské Lázně)	Jánské Lázně	15%
Sněžka	Pomezní boudy (Horní Malá Úpa)	Luční bouda / Výrovka	Jánské Lázně	14%
Sněžka	Luční bouda / Výrovka	Špindlerův Mlýn / Horní Mísečky	Pec pod Sněžkou	14%
Sněžka	Stezka v korunách stromů (Janské Lázně)	Luční bouda / Výrovka	Jánské Lázně	13%
Sněžka	Stezka v korunách stromů (Janské Lázně)	Luční bouda / Výrovka	Pec pod Sněžkou	12%
Sněžka	Pomezní boudy (Horní Malá Úpa)	Stezka v korunách stromů (Janské Lázně)	Pec pod Sněžkou	11%
Sněžka	Harrachov	Luční bouda / Výrovka	Pec pod Sněžkou	10%
Sněžka	Špindlerův Mlýn / Horní Mísečky	Pec pod Sněžkou	Jánské Lázně	10%
Sněžka	Pomezní boudy (Horní Malá Úpa)	Špindlerův Mlýn / Horní Mísečky	Pec pod Sněžkou	10%
Sněžka	Pomezní boudy (Horní Malá Úpa)	Luční bouda / Výrovka	Špindlerův Mlýn / Horní Mísečky	9%
Sněžka	Luční bouda / Výrovka	Špindlerův Mlýn / Horní Mísečky	Jánské Lázně	9%

Kříž. návštěvy v roce 2022: Sněžka

Křížové návštěvy 5 míst:

Čtyři místa, která lidé navštívili společně se Sněžkou nejčastěji, byly **Pomezní boudy, Luční bouda / Výrovka, Pec pod Sněžkou a Jánské (celkem 13 % lidí)**. Další nejčastější kombinací 4 dalších navštívených míst společně se Sněžkou byla návštěva **Stezky v korunách stromů, Luční boudy / Výrovky, Pece pod Sněžkou a Jánských Lázní (12 %)** a návštěva **Pomezních boud, Stezky v korunách stromů, Pece pod Sněžkou a Jánských Lázní (11 %)**.

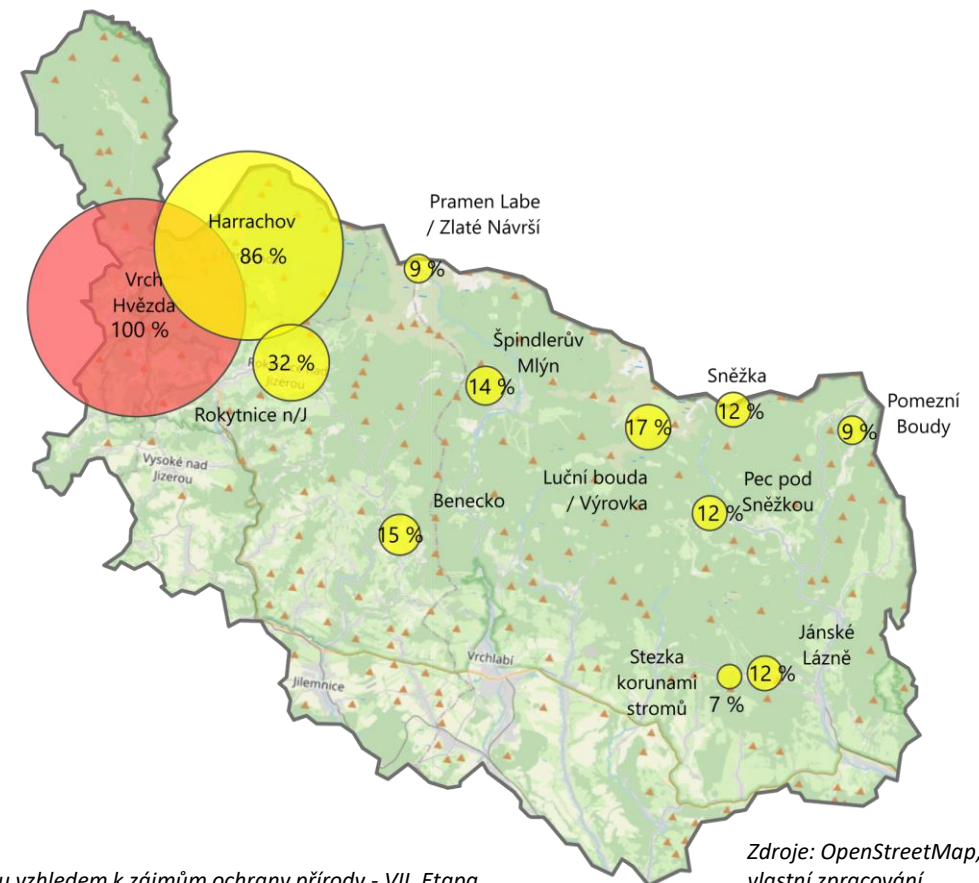
Oblast 1	Oblast 2	Oblast 3	Oblast 4	Oblast 5	% z 1
Sněžka	Pomezní boudy (Horní Malá Úpa)	Luční bouda / Výrovka	Pec pod Sněžkou	Jánské Lázně	13%
Sněžka	Stezka v korunách stromů (Janské Lázně)	Luční bouda / Výrovka	Pec pod Sněžkou	Jánské Lázně	12%
Sněžka	Pomezní boudy (Horní Malá Úpa)	Stezka v korunách stromů (Janské Lázně)	Pec pod Sněžkou	Jánské Lázně	11%
Sněžka	Pomezní boudy (Horní Malá Úpa)	Stezka v korunách stromů (Janské Lázně)	Luční bouda / Výrovka	Jánské Lázně	9%
Sněžka	Luční bouda / Výrovka	Špindlerův Mlýn / Horní Mísečky	Pec pod Sněžkou	Jánské Lázně	8%
Sněžka	Pomezní boudy (Horní Malá Úpa)	Luční bouda / Výrovka	Špindlerův Mlýn / Horní Mísečky	Pec pod Sněžkou	8%
Sněžka	Pomezní boudy (Horní Malá Úpa)	Stezka v korunách stromů (Janské Lázně)	Luční bouda / Výrovka	Pec pod Sněžkou	8%
Sněžka	Pomezní boudy (Horní Malá Úpa)	Špindlerův Mlýn / Horní Mísečky	Pec pod Sněžkou	Jánské Lázně	7%
Sněžka	Luční bouda / Výrovka	Špindlerův Mlýn / Horní Mísečky	Pec pod Sněžkou	Zlaté návrší / pramen Labe	6%
Sněžka	Pomezní boudy (Horní Malá Úpa)	Harrachov	Luční bouda / Výrovka	Pec pod Sněžkou	6%
Sněžka	Pomezní boudy (Horní Malá Úpa)	Luční bouda / Výrovka	Špindlerův Mlýn / Horní Mísečky	Jánské Lázně	6%
Sněžka	Harrachov	Luční bouda / Výrovka	Pec pod Sněžkou	Vrch Hvězda - rozhledna Štěpánka	6%
Sněžka	Stezka v korunách stromů (Janské Lázně)	Špindlerův Mlýn / Horní Mísečky	Pec pod Sněžkou	Jánské Lázně	6%
Sněžka	Rokytnice n/J	Harrachov	Luční bouda / Výrovka	Pec pod Sněžkou	6%
Sněžka	Harrachov	Luční bouda / Výrovka	Pec pod Sněžkou	Jánské Lázně	6%

Kříž. návštěvy v roce 2022: Vrch Hvězda: r. Štěpánka

Křížové návštěvy 2 místa:

Místo, které lidé navštívili společně s vrchem Hvězda nejčastěji, na kterém leží rozhledna Štěpánka, bylo horské středisko **Harrachov**. Celkem **86 %** lidí, kteří navštívili v roce 2022 vrch Hvězda, navštívilo ve stejném roce také Harrachov. Dalšími častými navštívenými místy společně s vrchem Hvězda byla **Rokytnice nad Jizerou** (32 % lidí), **Luční bouda / Výrovka** (17 % lidí) a **Benecko** (15 %).

Oblast 1	Oblast 2	% z 1
Vrch Hvězda – r. Štěpánka	Harrachov	86%
Vrch Hvězda – r. Štěpánka	Rokytnice n/J	32%
Vrch Hvězda – r. Štěpánka	Luční bouda / Výrovka	17%
Vrch Hvězda – r. Štěpánka	Benecko	15%
Vrch Hvězda – r. Štěpánka	Špindlerův Mlýn / Horní Mísečky	14%
Vrch Hvězda – r. Štěpánka	Pec pod Sněžkou	12%
Vrch Hvězda – r. Štěpánka	Sněžka	12%
Vrch Hvězda – r. Štěpánka	Jánské Lázně	12%
Vrch Hvězda – r. Štěpánka	Pomezní boudy (Horní Malá Úpa)	9%
Vrch Hvězda – r. Štěpánka	Zlaté návrší / pramen Labe	9%
Vrch Hvězda – r. Štěpánka	Stežka v korunách stromů (Janské Lázně)	7%



Zdroje: OpenStreetMap, vlastní zpracování

Kříž. návštěvy v roce 2022: Vrch Hvězda: r. Štěpánka

Křížové návštěvy 3 místa:

Dvě místa, která lidé navštívili společně s vrchem Hvězda nejčastěji, byla **Rokytnice n/J a Harrachov. Celkem 30 % lidí**, kteří navštívili v roce 2022 vrch Hvězda, navštívilo ve stejném roce také Rokytnici n/J a Harrachov. Další časté kombinace 2 dalších navštívených míst společně s vrchem Hvězda byli **Harrachov a Luční bouda / Výrovka (15 % lidí)**, **Benecko a Harrachov (12 % lidí)**.

Oblast 1	Oblast 2	Oblast 3	% z 1
Vrch Hvězda – r. Štěpánka	Rokytnice n/J	Harrachov	30%
Vrch Hvězda – r. Štěpánka	Harrachov	Luční bouda / Výrovka	15%
Vrch Hvězda – r. Štěpánka	Benecko	Harrachov	12%
Vrch Hvězda – r. Štěpánka	Harrachov	Špindlerův Mlýn / Horní Mísečky	12%
Vrch Hvězda – r. Štěpánka	Sněžka	Harrachov	11%
Vrch Hvězda – r. Štěpánka	Harrachov	Pec pod Sněžkou	11%
Vrch Hvězda – r. Štěpánka	Rokytnice n/J	Benecko	10%
Vrch Hvězda – r. Štěpánka	Harrachov	Jánské Lázně	10%
Vrch Hvězda – r. Štěpánka	Rokytnice n/J	Luční bouda / Výrovka	10%
Vrch Hvězda – r. Štěpánka	Sněžka	Pec pod Sněžkou	9%
Vrch Hvězda – r. Štěpánka	Sněžka	Luční bouda / Výrovka	8%
Vrch Hvězda – r. Štěpánka	Rokytnice n/J	Špindlerův Mlýn / Horní Mísečky	8%
Vrch Hvězda – r. Štěpánka	Harrachov	Zlaté návrší / pramen Labe	8%
Vrch Hvězda – r. Štěpánka	Pomezní boudy (Horní Malá Úpa)	Harrachov	8%
Vrch Hvězda – r. Štěpánka	Luční bouda / Výrovka	Pec pod Sněžkou	8%

Kříž. návštěvy v roce 2022: Vrch Hvězda: r. Štěpánka

Křížové návštěvy 4 místa:

Tři místa, která lidé navštívili společně s vrchem Hvězda nejčastěji, byla **Rokytnice n/J, Benecko a Harrachov**. Celkem 10 % lidí, kteří navštívili v roce 2022 vrch Hvězda, navštívilo ve stejném roce také Rokytnici n/J, Benecko a Harrachov. Další časté kombinace 3 dalších navštívených míst společně se Sněžkou byla návštěva **Rokytnice n/J, Harrachova a Luční boudy / Výrovky** (9 % lidí) a **Rokytnice /J společně s Harrachovem a Špindlerovým Mlýnem / Horními Mísečkami** (8 % lidí).

Oblast 1	Oblast 2	Oblast 3	Oblast 4	% z 1
Vrch Hvězda – r. Štěpánka	Rokytnice n/J	Benecko	Harrachov	10%
Vrch Hvězda – r. Štěpánka	Rokytnice n/J	Harrachov	Luční bouda / Výrovka	9%
Vrch Hvězda – r. Štěpánka	Rokytnice n/J	Harrachov	Špindlerův Mlýn / Horní Mísečky	8%
Vrch Hvězda – r. Štěpánka	Sněžka	Harrachov	Pec pod Sněžkou	8%
Vrch Hvězda – r. Štěpánka	Sněžka	Harrachov	Luční bouda / Výrovka	7%
Vrch Hvězda – r. Štěpánka	Harrachov	Luční bouda / Výrovka	Pec pod Sněžkou	7%
Vrch Hvězda – r. Štěpánka	Pomezní boudy (Horní Malá Úpa)	Sněžka	Harrachov	7%
Vrch Hvězda – r. Štěpánka	Sněžka	Luční bouda / Výrovka	Pec pod Sněžkou	7%
Vrch Hvězda – r. Štěpánka	Harrachov	Luční bouda / Výrovka	Zlaté návrší / pramen Labe	7%
Vrch Hvězda – r. Štěpánka	Harrachov	Luční bouda / Výrovka	Špindlerův Mlýn / Horní Mísečky	6%
Vrch Hvězda – r. Štěpánka	Rokytnice n/J	Harrachov	Jánské Lázně	6%
Vrch Hvězda – r. Štěpánka	Rokytnice n/J	Harrachov	Pec pod Sněžkou	6%
Vrch Hvězda – r. Štěpánka	Rokytnice n/J	Harrachov	Zlaté návrší / pramen Labe	6%
Vrch Hvězda – r. Štěpánka	Stezka v korunách stromů (Jánské Lázně)	Harrachov	Jánské Lázně	6%
Vrch Hvězda – r. Štěpánka	Harrachov	Pec pod Sněžkou	Jánské Lázně	6%

Kříž. návštěvy v roce 2022: Vrch Hvězda: r. Štěpánka

Křížové návštěvy 5 míst:

Čtyři místa, která lidé navštívili společně se vrchem Hvězda nejčastěji, byla **Sněžka, Harrachov, Luční bouda / Výrovka a Pec pod Sněžkou (celkem 6 % lidí)**. Další nejčastější kombinací 4 dalších navštívených míst společně se vrchem Hvězda byla návštěva **Rokytnice n/J, Harrachova, Luční boudy / Výrovky a Zlatého návrší / pramene Labe (5 %)** a návštěva **Pomezních boud, Sněžky, Harrachova a Pece pod Sněžkou (5 %)**.

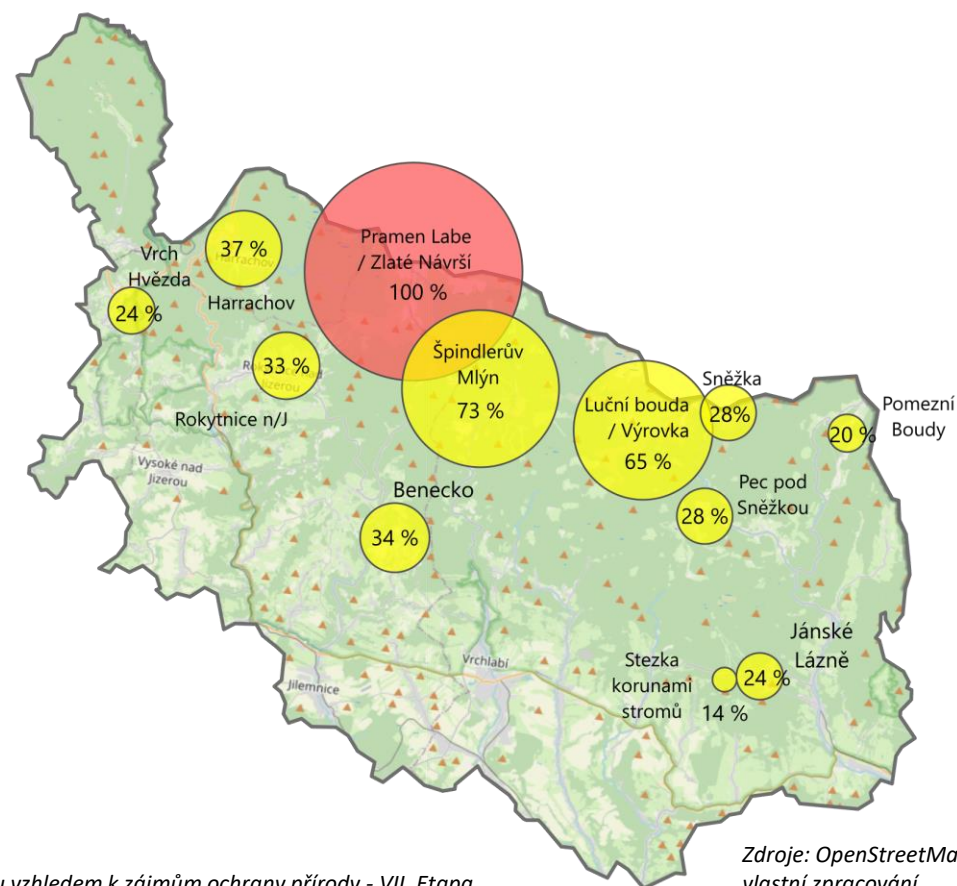
Oblast 1	Oblast 2	Oblast 3	Oblast 4	Oblast 5	% z 1
Vrch Hvězda – r. Štěpánka	Sněžka	Harrachov	Luční bouda / Výrovka	Pec pod Sněžkou	6%
Vrch Hvězda – r. Štěpánka	Rokytnice n/J	Harrachov	Luční bouda / Výrovka	Zlaté návrší / pramen Labe	5%
Vrch Hvězda – r. Štěpánka	Pomezní boudy (Horní Malá Úpa)	Sněžka	Harrachov	Pec pod Sněžkou	5%
Vrch Hvězda – r. Štěpánka	Rokytnice n/J	Harrachov	Luční bouda / Výrovka	Špindlerův Mlýn / Horní Mísečky	4%
Vrch Hvězda – r. Štěpánka	Sněžka	Harrachov	Pec pod Sněžkou	Jánské Lázně	4%
Vrch Hvězda – r. Štěpánka	Rokytnice n/J	Benecko	Harrachov	Luční bouda / Výrovka	4%
Vrch Hvězda – r. Štěpánka	Pomezní boudy (Horní Malá Úpa)	Sněžka	Harrachov	Luční bouda / Výrovka	4%
Vrch Hvězda – r. Štěpánka	Rokytnice n/J	Sněžka	Harrachov	Pec pod Sněžkou	4%
Vrch Hvězda – r. Štěpánka	Rokytnice n/J	Harrachov	Luční bouda / Výrovka	Pec pod Sněžkou	4%
Vrch Hvězda – r. Štěpánka	Harrachov	Luční bouda / Výrovka	Špindlerův Mlýn / Horní Mísečky	Zlaté návrší / pramen Labe	4%
Vrch Hvězda – r. Štěpánka	Pomezní boudy (Horní Malá Úpa)	Sněžka	Luční bouda / Výrovka	Pec pod Sněžkou	4%
Vrch Hvězda – r. Štěpánka	Rokytnice n/J	Sněžka	Harrachov	Luční bouda / Výrovka	4%
Vrch Hvězda – r. Štěpánka	Sněžka	Luční bouda / Výrovka	Pec pod Sněžkou	Jánské Lázně	4%
Vrch Hvězda – r. Štěpánka	Harrachov	Luční bouda / Výrovka	Pec pod Sněžkou	Jánské Lázně	4%
Vrch Hvězda – r. Štěpánka	Pomezní boudy (Horní Malá Úpa)	Sněžka	Harrachov	Jánské Lázně	4%

Kříž. návštěvy v roce 2022: Zl. návrší / pramen Labe

Křížové návštěvy 2 místa:

Místo, které lidé navštívili společně se Zlatým návrším / pramenem Labe nejčastěji, byl **Špindlerův Mlýn / Horní Mísečky** . Celkem **73 % lidí**, kteří navštívili v roce 2022 Zlaté návrší / pramen Labe, navštívilo ve stejném roce také Špindlerův Mlýn / Horní Mísečky . Dalšími častými navštívenými místy společně se Zlatým návrším byla **Luční bouda / Výrovka** (65 % lidí), **Harrachov** (37 %) a **Benecko** (34 % lidí).

Oblast 1	Oblast 2	% z 1
Zlaté návrší / pramen Labe	Špindlerův Mlýn / Horní Mísečky	73%
Zlaté návrší / pramen Labe	Luční bouda / Výrovka	65%
Zlaté návrší / pramen Labe	Harrachov	37%
Zlaté návrší / pramen Labe	Benecko	34%
Zlaté návrší / pramen Labe	Rokytnice n/J	33%
Zlaté návrší / pramen Labe	Sněžka	28%
Zlaté návrší / pramen Labe	Pec pod Sněžkou	28%
Zlaté návrší / pramen Labe	Vrch Hvězda - rozhledna Štěpánka	24%
Zlaté návrší / pramen Labe	Jánské Lázně	24%
Zlaté návrší / pramen Labe	Pomezní boudy (Horní Malá Úpa)	20%
Zlaté návrší / pramen Labe	Stezka v korunách stromů (Janské Lázně)	14%



Zdroje: OpenStreetMap, vlastní zpracování

Kříž. návštěvy v roce 2022: Zl. návrší / pramen Labe

Křížové návštěvy 3 místa:

Dvě místa, která lidé navštívili společně se Zlatým návrším / pramenem Labe nejčastěji, byla **Luční bouda / Výrovka a Špindlerův Mlýn / Horní Mísečky**. Celkem 46 % lidí, kteří navštívili v roce 2022 vrch Hvězda, navštívilo ve stejném roce také Luční boudu / Výrovku a Špindlerův Mlýn / Horní Mísečky. Další časté kombinace 2 navštívených míst společně se Zlatým návrším / pramenem Labe byl **Harrachov a Luční bouda / Výrovka** (28 % lidí) a **Benecko** společně s **Luční boudou / Výrovkou** (26 % lidí).

Oblast 1	Oblast 2	Oblast 3	% z 1
Zlaté návrší / pramen Labe	Luční bouda / Výrovka	Špindlerův Mlýn / Horní Mísečky	46%
Zlaté návrší / pramen Labe	Harrachov	Luční bouda / Výrovka	28%
Zlaté návrší / pramen Labe	Benecko	Luční bouda / Výrovka	26%
Zlaté návrší / pramen Labe	Rokytnice n/J	Luční bouda / Výrovka	26%
Zlaté návrší / pramen Labe	Sněžka	Luční bouda / Výrovka	26%
Zlaté návrší / pramen Labe	Luční bouda / Výrovka	Pec pod Sněžkou	25%
Zlaté návrší / pramen Labe	Rokytnice n/J	Harrachov	25%
Zlaté návrší / pramen Labe	Harrachov	Špindlerův Mlýn / Horní Mísečky	24%
Zlaté návrší / pramen Labe	Špindlerův Mlýn / Horní Mísečky	Pec pod Sněžkou	24%
Zlaté návrší / pramen Labe	Benecko	Špindlerův Mlýn / Horní Mísečky	23%
Zlaté návrší / pramen Labe	Sněžka	Špindlerův Mlýn / Horní Mísečky	23%
Zlaté návrší / pramen Labe	Sněžka	Pec pod Sněžkou	22%
Zlaté návrší / pramen Labe	Harrachov	Vrch Hvězda - rozhledna Štěpánka	21%
Zlaté návrší / pramen Labe	Rokytnice n/J	Špindlerův Mlýn / Horní Mísečky	21%
Zlaté návrší / pramen Labe	Špindlerův Mlýn / Horní Mísečky	Jánské Lázně	20%

Kříž. návštěvy v roce 2022: Zl. návrší / pramen Labe

Křížové návštěvy 4 místa:

Tři místa, která lidé navštívili společně se Zlatým návrším / pramenem Labe nejčastěji, byla **Luční bouda / Výrovka, Špindlerův Mlýn / Horní Mísečky a Pec pod Sněžkou**. **Celkem 21 % lidí**, kteří navštívili v roce 2022 Zlaté návrší / pramen Labe navštívilo ve stejném roce také Luční boudu / Výrovku, Špindlerův Mlýn / Horní Mísečky a Pec pod Sněžkou. Další časté kombinace 3 dalších navštívených míst společně se Zlatým návrším byla návštěva **Sněžky, Luční boudy / Výrovky a Špindlerova Mlýna / Horních Mísečků** (21 % lidí) a **Rokytnice n/J, Harrachova a Luční boudy / Výrovky** (20 % lidí).

Oblast 1	Oblast 2	Oblast 3	Oblast 4	% z 1
Zlaté návrší / pramen Labe	Luční bouda / Výrovka	Špindlerův Mlýn / Horní Mísečky	Pec pod Sněžkou	21%
Zlaté návrší / pramen Labe	Sněžka	Luční bouda / Výrovka	Špindlerův Mlýn / Horní Mísečky	21%
Zlaté návrší / pramen Labe	Rokytnice n/J	Harrachov	Luční bouda / Výrovka	20%
Zlaté návrší / pramen Labe	Sněžka	Luční bouda / Výrovka	Pec pod Sněžkou	20%
Zlaté návrší / pramen Labe	Harrachov	Luční bouda / Výrovka	Špindlerův Mlýn / Horní Mísečky	18%
Zlaté návrší / pramen Labe	Sněžka	Špindlerův Mlýn / Horní Mísečky	Pec pod Sněžkou	18%
Zlaté návrší / pramen Labe	Benecko	Luční bouda / Výrovka	Špindlerův Mlýn / Horní Mísečky	18%
Zlaté návrší / pramen Labe	Harrachov	Luční bouda / Výrovka	Vrch Hvězda - rozhledna Štěpánka	17%
Zlaté návrší / pramen Labe	Rokytnice n/J	Luční bouda / Výrovka	Špindlerův Mlýn / Horní Mísečky	17%
Zlaté návrší / pramen Labe	Rokytnice n/J	Harrachov	Špindlerův Mlýn / Horní Mísečky	16%
Zlaté návrší / pramen Labe	Luční bouda / Výrovka	Špindlerův Mlýn / Horní Mísečky	Jánské Lázně	16%
Zlaté návrší / pramen Labe	Pomezní boudy (Horní Malá Úpa)	Sněžka	Luční bouda / Výrovka	16%
Zlaté návrší / pramen Labe	Rokytnice n/J	Harrachov	Vrch Hvězda - rozhledna Štěpánka	16%
Zlaté návrší / pramen Labe	Rokytnice n/J	Benecko	Luční bouda / Výrovka	15%
Zlaté návrší / pramen Labe	Sněžka	Luční bouda / Výrovka	Jánské Lázně	15%

Kříž. návštěvy v roce 2022: Zl. návrší / pramen Labe

Křížové návštěvy 5 míst:

Čtyři místa, která lidé navštívili společně se Zlatým návrším / pramenem Labe nejčastěji, byla **Sněžka, Luční bouda / Výrovka, Špindlerův Mlýn / Horní Mísečky a Pec pod Sněžkou (celkem 17 % lidí)**. Další nejčastější kombinací 4 dalších navštívených míst společně se Zlatým návrším / pramenem Labe byla návštěva **Sněžky, Luční boudy / Výrovky, Pece pod Sněžkou a Jánských Lázní (13 %)** a návštěva **Rokytnice n/J, Harrachova, Luční boudy / Výrovky, Špindlerova Mlýna / Horních Míseček a vrchu Hvězda (13 %)**.

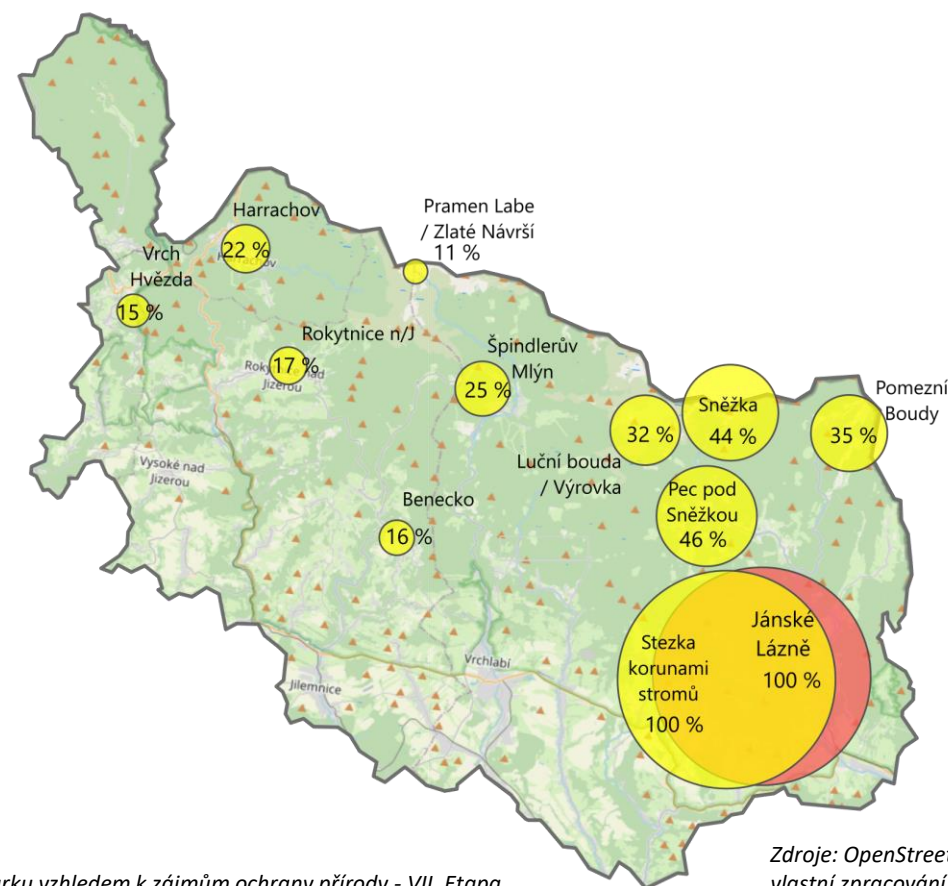
Oblast 1	Oblast 2	Oblast 3	Oblast 4	Oblast 5	% z 1
Zlaté návrší / pramen Labe	Sněžka	Luční bouda / Výrovka	Špindlerův Mlýn / Horní Mísečky	Pec pod Sněžkou	17%
Zlaté návrší / pramen Labe	Sněžka	Luční bouda / Výrovka	Pec pod Sněžkou	Jánské Lázně	13%
Zlaté návrší / pramen Labe	Rokytnice n/J	Harrachov	Luční bouda / Výrovka	Vrch Hvězda - rozhledna Štěpánka	13%
Zlaté návrší / pramen Labe	Rokytnice n/J	Harrachov	Luční bouda / Výrovka	Špindlerův Mlýn / Horní Mísečky	13%
Zlaté návrší / pramen Labe	Pomezní boudy (Horní Malá Úpa)	Sněžka	Luční bouda / Výrovka	Pec pod Sněžkou	13%
Zlaté návrší / pramen Labe	Pomezní boudy (Horní Malá Úpa)	Sněžka	Luční bouda / Výrovka	Špindlerův Mlýn / Horní Mísečky	13%
Zlaté návrší / pramen Labe	Luční bouda / Výrovka	Špindlerův Mlýn / Horní Mísečky	Pec pod Sněžkou	Jánské Lázně	12%
Zlaté návrší / pramen Labe	Sněžka	Luční bouda / Výrovka	Špindlerův Mlýn / Horní Mísečky	Jánské Lázně	12%
Zlaté návrší / pramen Labe	Sněžka	Špindlerův Mlýn / Horní Mísečky	Pec pod Sněžkou	Jánské Lázně	12%
Zlaté návrší / pramen Labe	Pomezní boudy (Horní Malá Úpa)	Sněžka	Špindlerův Mlýn / Horní Mísečky	Pec pod Sněžkou	11%
Zlaté návrší / pramen Labe	Rokytnice n/J	Benecko	Harrachov	Luční bouda / Výrovka	11%
Zlaté návrší / pramen Labe	Harrachov	Luční bouda / Výrovka	Špindlerův Mlýn / Horní Mísečky	Vrch Hvězda - rozhledna Štěpánka	11%
Zlaté návrší / pramen Labe	Pomezní boudy (Horní Malá Úpa)	Luční bouda / Výrovka	Špindlerův Mlýn / Horní Mísečky	Pec pod Sněžkou	11%
Zlaté návrší / pramen Labe	Pomezní boudy (Horní Malá Úpa)	Sněžka	Luční bouda / Výrovka	Jánské Lázně	10%
Zlaté návrší / pramen Labe	Rokytnice n/J	Benecko	Luční bouda / Výrovka	Špindlerův Mlýn / Horní Mísečky	10%

Kříž. návštěvy v roce 2022: Stezka v kor. stromů (J. L.)

Křížové návštěvy 2 místa:

Místo, které lidé navštívili společně se Stezkou v korunách stromů v Jánských Lázních nejčastěji, byly **Jánské Lázně**, protože se zde stezka nachází. **Celkem 100 % lidí**, kteří navštívili v roce 2022 Stezku v korunách stromů v Jánských Lázních, navštívilo ve stejném roce také Jánské Lázně. Dalšími častými navštívenými místy společně se stezkou v korunách stromů byla **Pec pod Sněžkou** (46 % lidí), **Sněžka** (44 %) a **Pomezní boudy v Horní Malé Úpě** (35 % lidí).

Oblast 1	Oblast 2	% z 1
Stezka v korunách stromů (J. L.)	Jánské Lázně	100%
Stezka v korunách stromů (J. L.)	Pec pod Sněžkou	46%
Stezka v korunách stromů (J. L.)	Sněžka	44%
Stezka v korunách stromů (J. L.)	Pomezní boudy (Horní Malá Úpa)	35%
Stezka v korunách stromů (J. L.)	Luční bouda / Výrovka	32%
Stezka v korunách stromů (J. L.)	Špindlerův Mlýn / Horní Mísečky	25%
Stezka v korunách stromů (J. L.)	Harrachov	22%
Stezka v korunách stromů (J. L.)	Rokytnice n/J	17%
Stezka v korunách stromů (J. L.)	Benecko	16%
Stezka v korunách stromů (J. L.)	Vrch Hvězda - rozhledna Štěpánka	15%
Stezka v korunách stromů (J. L.)	Zlaté návrší / pramen Labe	11%



Zdroje: OpenStreetMap,
vlastní zpracování

Kříž. návštěvy v roce 2022: Stezka v kor. stromů (J. L.)

Křížové návštěvy 3 místa:

Dvě místa, která lidé navštívili společně se Stezkou v korunách stromů (Jánské Lázně) nejčastěji, byla **Pec pod Sněžkou a Jánské Lázně**. Celkem 46 % lidí, kteří navštívili v roce 2022 Stezku v korunách stromů, navštívilo ve stejném roce také Pec pod Sněžkou a Jánské Lázně. Další časté kombinace 2 navštívených míst společně se Stezkou v korunách stromů byla **Sněžka a Jánské Lázně** (44 % lidí) a **Pomezních boudy a Jánské Lázně** (35 % lidí).

Oblast 1	Oblast 2	Oblast 3	% z 1
Stezka v korunách stromů (J. L.)	Pec pod Sněžkou	Jánské Lázně	46%
Stezka v korunách stromů (J. L.)	Sněžka	Jánské Lázně	44%
Stezka v korunách stromů (J. L.)	Pomezní boudy (Horní Malá Úpa)	Jánské Lázně	35%
Stezka v korunách stromů (J. L.)	Sněžka	Pec pod Sněžkou	34%
Stezka v korunách stromů (J. L.)	Luční bouda / Výrovka	Jánské Lázně	32%
Stezka v korunách stromů (J. L.)	Pomezní boudy (Horní Malá Úpa)	Sněžka	31%
Stezka v korunách stromů (J. L.)	Luční bouda / Výrovka	Pec pod Sněžkou	27%
Stezka v korunách stromů (J. L.)	Sněžka	Luční bouda / Výrovka	26%
Stezka v korunách stromů (J. L.)	Pomezní boudy (Horní Malá Úpa)	Pec pod Sněžkou	25%
Stezka v korunách stromů (J. L.)	Špindlerův Mlýn / Horní Mísečky	Jánské Lázně	25%
Stezka v korunách stromů (J. L.)	Harrachov	Jánské Lázně	22%
Stezka v korunách stromů (J. L.)	Pomezní boudy (Horní Malá Úpa)	Luční bouda / Výrovka	19%
Stezka v korunách stromů (J. L.)	Rokytnice n/J	Jánské Lázně	17%
Stezka v korunách stromů (J. L.)	Benecko	Jánské Lázně	16%
Stezka v korunách stromů (J. L.)	Špindlerův Mlýn / Horní Mísečky	Pec pod Sněžkou	16%

Kříž. návštěvy v roce 2022: Stezka v kor. stromů (J. L.)

Křížové návštěvy 4 místa:

Tři místa, která lidé navštívili společně se Stezkou korunami stromů nejčastěji, byla **Sněžka, Pec pod Sněžkou a Jánské Lázně**. Celkem 34 % lidí, kteří navštívili v roce 2022 Stezku korunami stromů navštívilo ve stejném roce také Sněžku, Pec pod Sněžkou a Jánské Lázně. Další časté kombinace 3 dalších navštívených míst společně se Stezkou korunami stromů byla návštěva **Pomezních boud, Sněžky, a Jánských Lázních** (31 % lidí) a **Luční boudy / Výrovky společně s Pecí pod Sněžkou a Jánskými Lázněmi** (27 % lidí).

Oblast 1	Oblast 2	Oblast 3	Oblast 4	% z 1
Stezka v korunách stromů (J. L.)	Sněžka	Pec pod Sněžkou	Jánské Lázně	34%
Stezka v korunách stromů (J. L.)	Pomezní boudy (Horní Malá Úpa)	Sněžka	Jánské Lázně	31%
Stezka v korunách stromů (J. L.)	Luční bouda / Výrovka	Pec pod Sněžkou	Jánské Lázně	27%
Stezka v korunách stromů (J. L.)	Sněžka	Luční bouda / Výrovka	Jánské Lázně	26%
Stezka v korunách stromů (J. L.)	Pomezní boudy (Horní Malá Úpa)	Pec pod Sněžkou	Jánské Lázně	25%
Stezka v korunách stromů (J. L.)	Sněžka	Luční bouda / Výrovka	Pec pod Sněžkou	24%
Stezka v korunách stromů (J. L.)	Pomezní boudy (Horní Malá Úpa)	Sněžka	Pec pod Sněžkou	24%
Stezka v korunách stromů (J. L.)	Pomezní boudy (Horní Malá Úpa)	Luční bouda / Výrovka	Jánské Lázně	19%
Stezka v korunách stromů (J. L.)	Pomezní boudy (Horní Malá Úpa)	Sněžka	Luční bouda / Výrovka	18%
Stezka v korunách stromů (J. L.)	Pomezní boudy (Horní Malá Úpa)	Luční bouda / Výrovka	Pec pod Sněžkou	17%
Stezka v korunách stromů (J. L.)	Špindlerův Mlýn / Horní Mísečky	Pec pod Sněžkou	Jánské Lázně	16%
Stezka v korunách stromů (J. L.)	Sněžka	Špindlerův Mlýn / Horní Mísečky	Jánské Lázně	14%
Stezka v korunách stromů (J. L.)	Luční bouda / Výrovka	Špindlerův Mlýn / Horní Mísečky	Jánské Lázně	14%
Stezka v korunách stromů (J. L.)	Rokytnice n/J	Harrachov	Jánské Lázně	13%
Stezka v korunách stromů (J. L.)	Harrachov	Jánské Lázně	Vrch Hvězda - rozhledna Štěpánka	13%

Kříž. návštěvy v roce 2022: Stezka v kor. stromů (J. L.)

Křížové návštěvy 5 míst:

Čtyři místa, která lidé navštívili společně se Stezkou v korunách stromů nejčastěji, byla **Sněžka, Luční bouda / Výrovka, Pec pod Sněžkou a Jánské Lázně (celkem 24 % lidí)**. Další nejčastější kombinací 4 dalších navštívených míst společně se Stezkou v korunách stromů byla návštěva **Pomezních boud, Sněžky, Pece pod Sněžkou a Jánských Lázní (24 %)** a návštěva **Pomezních boud, Sněžky, Luční boudy / Výrovky a Jánských Lázní (18 %)**.

Oblast 1	Oblast 2	Oblast 3	Oblast 4	Oblast 5	% z 1
Stezka v korunách stromů (J. L.)	Sněžka	Luční bouda / Výrovka	Pec pod Sněžkou	Jánské Lázně	24%
Stezka v korunách stromů (J. L.)	Pomezní boudy (Horní Malá Úpa)	Sněžka	Pec pod Sněžkou	Jánské Lázně	24%
Stezka v korunách stromů (J. L.)	Pomezní boudy (Horní Malá Úpa)	Sněžka	Luční bouda / Výrovka	Jánské Lázně	18%
Stezka v korunách stromů (J. L.)	Pomezní boudy (Horní Malá Úpa)	Luční bouda / Výrovka	Pec pod Sněžkou	Jánské Lázně	17%
Stezka v korunách stromů (J. L.)	Pomezní boudy (Horní Malá Úpa)	Sněžka	Luční bouda / Výrovka	Pec pod Sněžkou	16%
Stezka v korunách stromů (J. L.)	Sněžka	Špindlerův Mlýn / Horní Mísečky	Pec pod Sněžkou	Jánské Lázně	12%
Stezka v korunách stromů (J. L.)	Luční bouda / Výrovka	Špindlerův Mlýn / Horní Mísečky	Pec pod Sněžkou	Jánské Lázně	11%
Stezka v korunách stromů (J. L.)	Sněžka	Luční bouda / Výrovka	Špindlerův Mlýn / Horní Mísečky	Jánské Lázně	11%
Stezka v korunách stromů (J. L.)	Sněžka	Luční bouda / Výrovka	Špindlerův Mlýn / Horní Mísečky	Pec pod Sněžkou	10%
Stezka v korunách stromů (J. L.)	Pomezní boudy (Horní Malá Úpa)	Sněžka	Špindlerův Mlýn / Horní Mísečky	Jánské Lázně	10%
Stezka v korunách stromů (J. L.)	Pomezní boudy (Horní Malá Úpa)	Špindlerův Mlýn / Horní Mísečky	Pec pod Sněžkou	Jánské Lázně	9%
Stezka v korunách stromů (J. L.)	Sněžka	Harrachov	Pec pod Sněžkou	Jánské Lázně	9%
Stezka v korunách stromů (J. L.)	Pomezní boudy (Horní Malá Úpa)	Sněžka	Špindlerův Mlýn / Horní Mísečky	Pec pod Sněžkou	9%
Stezka v korunách stromů (J. L.)	Pomezní boudy (Horní Malá Úpa)	Sněžka	Harrachov	Jánské Lázně	8%
Stezka v korunách stromů (J. L.)	Pomezní boudy (Horní Malá Úpa)	Luční bouda / Výrovka	Špindlerův Mlýn / Horní Mísečky	Jánské Lázně	8%



EVROPSKÁ UNIE
Evropský fond pro regionální rozvoj
Operační program Životní prostředí



Kontaktní osoby:

FILIP FÖRSTL

T-Mobile Czech Republic a.s.

+420 731 909 535

filip.forstl@t-mobile.cz

JIŘÍ NOVOBILSKÝ

CE-Traffic, a.s.

+420 606 677 504

jiri.novobilsky@ce-traffic.com

ONDŘEJ ŠPAČEK

CE-Traffic, a.s.

+420 602 265 851

ondrej.spacek@ce-traffic.com

