



EVROPSKÁ UNIE
Evropský fond pro regionální rozvoj
Operační program Životní prostředí



Analýza návštěvnosti Krkonošského národního parku (KRNAP) v prvních třech čtvrtletích roku 2023

Název projektu: Usměrnění návštěvnosti v Krkonošském národním parku vzhledem k zájmům ochrany přírody - VII. Etapa

Číslo projektu: CZ.05.4.27/0.0/0.0/20_142/0014014

Praha – listopad 2023



LIFE IS FOR SHARING.

Správa Krkonošského národního parku

Dobrovského 3, 543 01 Vrchlabí

IČ: 00088455



EVROPSKÁ UNIE
Evropský fond pro regionální rozvoj
Operační program Životní prostředí



V Praze 30. 11. 2023

Vážený pane řediteli,

dovolujeme si Vám předložit analytickou studii, jejíž předmětem je „Analýza návštěvnosti Krkonošského národního parku (KRNAP) v prvních třech čtvrtletích roku 2023“.

Hlavní cílem studie je poskytnout informace o pohybu návštěvníků na území Krkonoš, Krkonošského národního parku, vybraných krkonošských horských středisek a vybraných turistických cílů na území Krkonoš. Analýza návštěvnosti je zpracována na základě využití geolokačních dat / signalizačních dat ze sítě mobilního operátora T-Mobile. Studie se skládá ze tří základních částí. V první části je popsána metodika pro zpracování analýz návštěvnosti pomocí geolokačních signalizačních dat mobilního operátora. Ve druhé části jsou představena analyzovaná území (Krkonoše, KRNAP, horská střediska, turistické cíle). Třetí část obsahuje výstupy z analýzy návštěvnosti za zkoumaná území.

Pevně věříme, že Vám tato analýza poskytne užitečné informace a bude hodnotným podkladem pro Vaši další činnost. V případě Vašeho zájmu jsme připraveni Vám nabídnout asistenci při používání zpracovaného materiálu nebo v rámci případné budoucí spolupráce.

OBSAH:

Metodika zpracování analýzy návštěvnosti	3
Představení analyzovaných území	15
Krkonoše v dělení na západ, střed a východ	16
KRNAP v dělení na západ, střed a východ	18
Vybraná horská střediska na území Krkonoš	19
Vybrané turistické cíle na území Krkonoš	31
Výstupy z analýzy návštěvnosti Krkonoš v prvních třech čtvrtletích 2023	37
Souhrnný přehled základních dat o návštěvnosti Krkonoš (Q1 – Q3 2023)	38
Srovnání vývoje návštěvnosti Krkonoš a KRNAP ve vybraných letech	48
Analýza návštěvnosti Krkonoš v dělení na západ, střed a východ (Q1 – Q3 2023)	52
Analýza návštěvnosti KRNAP v dělení na západ, střed a východ (Q1 - Q3 2023)	83
Analýza návštěvnosti vybraných horských středisek na území Krkonoš (Q1 - Q3 2023)	114
Analýza návštěvnosti vybraných turistických cílů na území Krkonoš (Q1 - Q3 2023)	175
Analýza křížových návštěv mezi horskými středisky a turistickými cíli	206



EVROPSKÁ UNIE
Evropský fond pro regionální rozvoj
Operační program Životní prostředí



Analýza návštěvnosti Krkonošského národního parku (KRNAP) v roce 2023 (Q1 – Q3)

Metodika zpracování analýzy návštěvnosti



Zaměření studie

Analýza návštěvnosti Krkonoš a jejich turistických oblastí – specifikace předmětu plnění

Cílem studie je získat informace o pohybu návštěvníků na území Krkonoš na základě geolokačních dat / signalizačních dat ze sítě mobilního operátora T-Mobile. Předmětem zakázky je příprava, realizace a interpretace analýzy návštěvnosti Krkonoš a jejich horských středisek (Pec pod Sněžkou, Janské Lázně, Špindlerův Mlýn / Horní Mísečky, Benecko a Harrachov). Dále jsou analyzovány turistické cíle, kterými jsou Sněžka, pramen Labe / Zlaté návrší, Stezka korunami stromů, Pomezní Boudy, Luční bouda / Výrovka a rozhledna Štěpánka / Vrch Hvězda. V rámci této studie jsou analyzovány první tři čtvrtletí 2023.

Turisté – měřené / analyzované ukazatele:

- **Klasifikace turistů (návštěvníků s přenocováním)**
 - Počet turistů
 - Počet přenocování
 - Počet 24 hodinových pobytů turistů
 - Počet turistodnů
- **Původ turistů (zdrojová území)**
 - Zdroje domácích turistů do úrovně krajů
 - Zdroje zahraničních turistů do úrovně zemí (země s malými četnostmi jsou sloučeny do kategorie ostatní)
- **Délka turistické návštěvy**
 - Délka pobytu turistů v měřené destinaci ve dnech – průměr a histogram četností
 - Počet přenocování turistů v měřené destinaci – průměr a histogram četností
- **Opakovaná návštěva turistů**
 - Histogram četností opakovaných návštěv turistů učiněných za sledované období

Výletníci – měřené / analyzované ukazatele:

- **Klasifikace výletníků (návštěvníků bez přenocování)**
 - Počet výletníků
 - Počet výletodnů (výletonávštěv)
- **Původ výletníků (zdrojová území)**
 - Zdroje domácích výletníků do úrovně krajů
 - Zdroje zahraničních výletníků do úrovně zemí (země s malými četnostmi budou sloučeny do kategorie ostatní)
- **Opakovaná návštěva, frekvence návštěv výletníků**
 - Histogram četností opakovaných návštěv výletníků učiněných za sledované období, průměrný počet příjezdu výletníků do měřené destinace

Metodika

Metodika analýzy pomocí geolokačních signalizačních dat mobilního operátora

Cestovní ruch a jeho přínosy

Cestovní ruch je nedílnou součástí národních ekonomik i ekonomiky světové. Je to průřezové a iniciační odvětví, jenž zahrnuje mimo jiné dopravu, ubytovací a stravovací zařízení, turistická zařízení, služby cestovních kanceláří a agentur, průvodcovské služby, informační systémy, informační centra aj. V České republice tvoří přibližně 3 % HDP, při zahrnutí multiplikace pak až 6 % HDP. **Přínos turismu pro veřejný rozpočet za rok 2019 (poslední rok neovlivněný pandemií koronaviru) byl cca. 128 mld. Kč.**



Statistiky v cestovním ruchu

Pro identifikaci a využití **turistického potenciálu destinace**, pro **měření a vyhodnocování pozitivních i negativních dopadů cestovního ruchu** slouží **statistiky v cestovním ruchu**. Měřitelnost dopadů umožňuje vytvářet opatření, která pomáhají předcházet negativním důsledkům turismu. Naopak v oblastech, které nejsou zatím příliš turisticky využity je možné identifikovat a měřit potenciál a podpořit tak regionální rozvoj udržitelným způsobem.

Statistiky v cestovním ruchu fungují na základě dopočtů, reportů od subjektů se zpravodajskou povinností vůči Českému statistickému úřadu, dotazníkových šetření a dotazování v terénu. Zmiňované statistiky, především pak dotazování v terénu a dotazníková šetření, mohou vést ke zkreslení dat a také, **vzhledem ke způsobu jejich sběru a zpracování, je jejich vyhodnocení poměrně časově náročné a mohou tak ztrácet aktuálnost.**

V současné době roste význam dat ve všech odvětvích, a to jak pro potřeby různých analýz, tak i pro zlepšování chování firem vůči trhu a svým zákazníkům. Další z metod statistiky v cestovním ruchu je **měření turistické návštěvnosti pomocí analýzy geolokačních signalizačních dat**. Jedná se o novou moderní metodu užívající vysoce přesná statistická data mobilního operátora, metoda je objektivní a zároveň spolehlivá, nezávislá na chování lidí a nezatížená zkresleními, která vznikají při terénních průzkumech a dotazníkových šetřeních.

Metodika

Metodika analýzy pomocí geolokačních signalizačních dat mobilního operátora

Dělení uživatelů podle země původu

Vlastní zákazníci

- Uživatelé připojení k mobilní síti vlastního operátora. Jedná se o zákazníka T-Mobile v České republice a zákazníky Slovak Telekom na Slovensku.

Zahraniční návštěvníci

- Zákazníci zahraničních mobilních operátorů připojení do mobilní sítě operátora na území České republiky/Slovenska. Tyto zákazníky můžeme dále dělit dle jejich země původu.

Základní agregované metriky

Celkový počet návštěvníků

- Agregovaný ukazatel, kde je započten každý uživatel splňující zadané kritérium. Uživatelé mohou být započítáváni opakovaně, pokaždé když naplní sledovaný vzorec chování. Příkladem je opakovaná návštěva nákupního centra v průběhu jednoho dne.

Počet unikátních návštěvníků

- Agregovaný ukazatel zohledňující každého uživatele ve vyhodnocovaném období pouze jednou (unikátně).

40 %

podíl na českém trhu

30 %

podíl na slovenském trhu



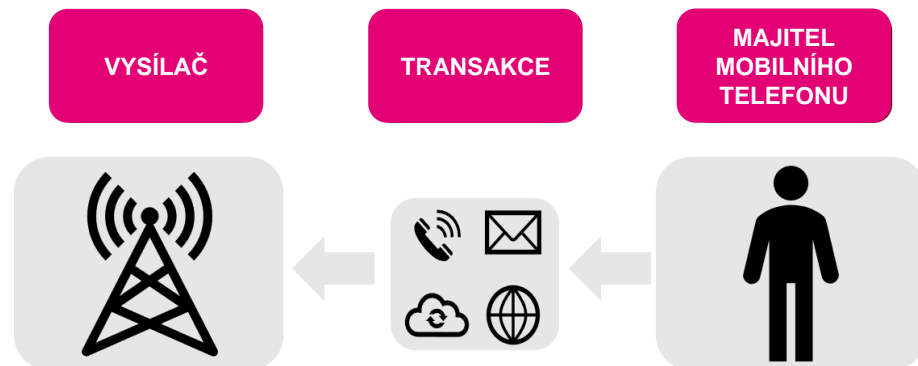
- Stěžejní událostí pro tento typ analýz je návštěva sledované lokality. T-Mobile definuje návštěvu jako souvislou přítomnost zákazníka v lokalitě, při čemž vychází z dat z mobilní sítě vztažených k obsluhujícím vysílačům. V praxi to odpovídá tomu, jak často je zákazník zaznamenán na vysílačích, které plošně pokrývají sledovanou oblast.
- Majitelé mobilních telefonů jsou proto novým zdrojem užitečných dat, která se dají využít právě pro statistiku cestovního ruchu. Narozdíl od statistiky ČSÚ, která se zaměřuje primárně na údaje o počtu přenocování v hromadných ubytovacích zařízeních, která data úřadu předávají, tato metoda dokáže zaznamenat i jednodenní návštěvníky, nebo návštěvníky, kteří nejsou ubytováni v jednom z některých hromadných ubytovacích zařízení, ale využijí např. sdíleného ubytování, ubytování u známých nebo jiného typu pronájmu, kdy není povinná evidence.

Metodika

Metodika analýzy pomocí geolokačních signalizačních dat mobilního operátora

Geolokační signalizační data jsou souhrnem několika údajů o jednotlivých SIM kartách, jež jsou evidována mobilním operátorem na základě uskutečnění tzv. transakce mobilního telefonu k vysílači (hovor, odeslání SMS, připojení do datové sítě aj.). I když majitel neprovede transakci sám, mobilní telefon se nahlásí do sítě automaticky, a to vždy nejpozději každých 30 minut. Aktivita je tedy zaznamenána, i když majitel mobilní telefon přímo nepoužije. Obsahem balíku informací z každé telefonní transakce je:

- identifikační číslo SIM karty, které slouží pro přiřazení transakce jedné unikátní osobě,
- identifikační číslo přístroje,
- čas události,
- identifikační číslo vysílače v níž transakce nastala,
- typ transakce.



Právě **číslo vysílače je důležité pro určení lokace**, a tak i pro umístění osoby v čase a prostoru. Vzhledem ke složitosti různých technologií mobilních sítí nelze přesně určit specifický algoritmus pravidelného ohlašování telefonu do mobilní sítě, jelikož má každý typ mobilní sítě svoje specifika.

Metodika

Metodika analýzy pomocí geolokačních signalizačních dat mobilního operátora

Zajištění bezpečnosti

Dle zákona č. 151/2000 Sb. (telekomunikační tajemství) je na operátora uvalena povinnost data anonymizovat, tj. zbavit transakci osobních údajů konkrétního zákazníka, aby bylo zamezeno jeho dohledání. Operátor využívá před analýzou dat složité algoritmy anonymizace, které se pravidelně obměňují, aby bylo znemožněno jejich zneužití a spojení s konkrétním subjektem. **Společnost T-Mobile využívá pro své analýzy pouze anonymizovaná vstupní data**, která obsahují unikátní číslo SIM karty sloužící pro přiřazení právě jedné unikátní osobě, údaje o umístění vysílače a čas transakce. Ačkoliv zaznamenání dat transakcí probíhá v reálném čase, jejich analýza probíhá zpětně a nemůže tak poskytovat návody či pomáhat k páčání trestné činnosti. Data také nejsou přístupná veřejnosti a koncový zákazník získá pouze údaje o návštěvnosti.

Kalibrace

Stejně jako ostatní statistiky v cestovním ruchu má i metoda měření pomocí geolokačních signalizačních dat svá úskalí. Například to, že jednotlivé vysílače mají vysílací přesah, jejich signál se navzájem překrývá, aby byla zajištěna určitá kvalita dostupnosti mobilní sítě, nebo existují jedinci, kteří mají v telefonu dvě SIM karty, naopak také ti, kdo nevlastní mobilní telefon (například malé děti), dále je také nutné oddělit turisty a jednodenní návštěvníky od obyvatel území.

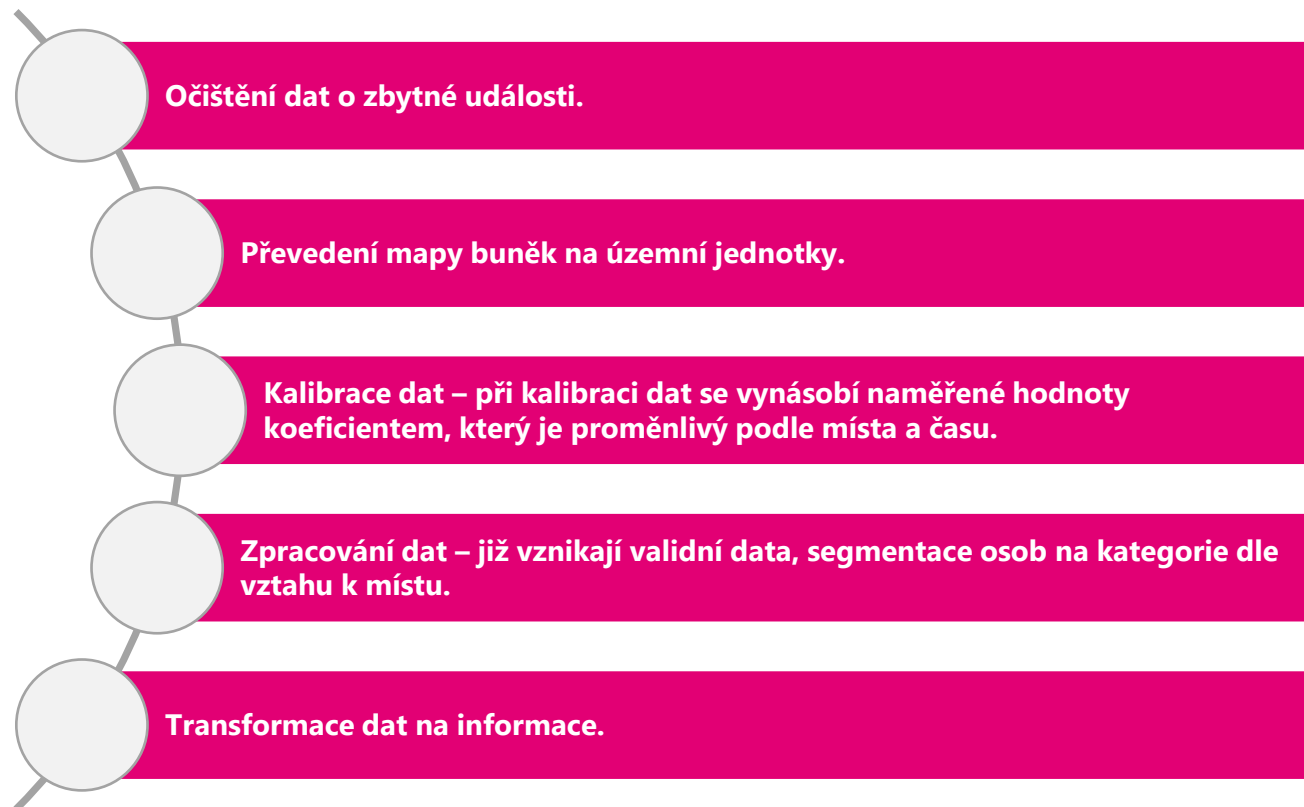
Také se může např. vyskytnout problém při přiřazování osob v jednotlivých územních celcích, kdy je připojení telefonu zaznamenáno právě v obou celcích. Pro tyto vymezující podmínky lze stanovit určitá kritéria, dle kterých lze data zpřesnit. Dále se v datech zohledňuje to, zda se telefon pouze připojuje stylem „cikcak“ k jedné buňce a ke druhé buňce (tzv. „hop“) nebo zda se lidé skutečně přemísťují z místa na místo (mimo dosah prvního vysílače k druhému vysílači). **Je tedy nezbytné, surová data od operátora přepočítávat a kalibrovat tak, aby byl výstup co nejbližší realitě. Společnost T-Mobile má s tímto dlouhodobé zkušenosti opřené o znalosti odborníků a neustále pracuje na zlepšování.**

Z dodaných dat nelze zjistit, jak přesně se lidé pohybují právě proto, jelikož neexistují kontinuální záznamy připojování se k určitým buňkám, jelikož může být zaznamenána transakce v místě A, o nějakou dobu později v místě B, ale v tomto intervalu, mezi těmito dvěma časy žádné údaje neexistují.

Metodika

Metodika analýzy pomocí geolokačních signalizačních dat mobilního operátora

Veškerá data jsou zpracovávána v několika iteračních krocích, které vedou ke zpřesnění dat tak, aby měla vypovídající hodnotu, která co nejvíce odpovídá skutečnosti.



Metodika

Využití metody měření pomocí geolokačních signalizačních dat mobilního operátora

Statistiky cestovního ruchu

Jedná se o unikátní statistiky o domácím i zahraničním cestovním ruchu, kdy jsou evidována data za dohodnuté období a místo. Analytici data zpracovávají na základě interních algoritmů a kalibrace. Výsledný report obsahuje také informace od konkrétních destinačních společností, měst, obcí, kulturních a sportovních zařízení, jejich webových stránek, strategických dokumentů a dalších, což umožňuje vytvořit komplexní výstup na míru zadavateli. Díky dlouholetým zkušenostem konzultantů v oblasti cestovního ruchu a využití benchmarku může být součástí analýzy i návrhová část či část se strategickým plánem pro danou destinaci, které pomáhají zákazníkovi pohlížet na problematiku zkoumaného místa jinou optikou.

Analýzy zdrojů cest

Jedná se o unikátní data mobility obyvatel. Je vytvořena matice zdrojů cest pro jakoukoli zvolenou oblast. Vzhledem k faktu, že matice obsahují data o pohybu všech návštěvníků v území, slouží jako vhodný podklad pro oblast státní či územní správy.

Retail Geo-Intelligence

Signalizační data poskytují jedinečný pohled na rozložení návštěvy zákazníků. Odpovídají na důležité otázky, díky kterým lze pochopit jejich časoprostorové rozložení a chování. Výstupem mohou být podklady pro analytiku, tištěné i interaktivní reporty s pokročilými vizualizacemi, grafy či hloubkové analýzy poskytující unikátní pohled na zákazníky či společnost.

Site-Rank

Služba Site-Rank slouží k výběru optimálních míst pomocí analýzy vztahů mezi geodemografií a potenciálem lokalit. Výstupem mohou být např. data pro informační systémy, reporty, grafy či analýzy.

Metodika

Přínosy metody měření pomocí geolokačních signalizačních dat mobilního operátora

Přínosy pro oblast cestovního ruchu, rozvoje území, objektů v území:

- může sloužit jako podklad pro efektivní řízení (kompetence destinačních společností, spolupráce mezi nimi a zřizovateli),
- spolehlivý podklad k nastavení kvalitních strategických cílů a návazné tvorbě dlouhodobých strategických dokumentů,
- umožňuje definici počtu návštěvníků a jejich rozprostření po regionu / oblasti,
- poskytuje informace o oblíbených, rentabilních a hojně navštěvovaných akcích v místě / ve městě / regionu / oblasti, které vedou k získání podpůrných argumentů pro jejich realizaci či rozšíření v budoucnu,
- informace o rozložení počtu návštěvníků v průběhu roku, měsíce, dnů v týdnu může poskytnout východisko pro boj se sezónností v podobě regulace návštěvnosti v období sezóny pomocí různých nástrojů a činností,
- analýza ulehčuje tvorbu komunikační a marketingové strategie na základě informací o zdrojových trzích, délce pobytu, sezónnosti a obvyklém chování návštěvníků destinace, tyto strategie ulehčují tvorbu vhodných a přesně zacílených produktů cestovního ruchu dle profilu návštěvníků destinace,
- prioritizace opatření na podporu cestovního ruchu na základě reálných podkladových dat o destinaci.

Přínosy pro oblast státní či územní správy:

- možnost zefektivnění chodu správy území díky definování denního pohybu osob:
 - počet obyvatel v průběhu dne a v noci,
 - dojížd'ka a vyjížd'ka z okolí (na úrovni krajů, ZUJ, POU apod.),
 - krátkodobé cesty (služební cesty, nákupy, volný čas...),
- podklady slouží pro tvorbu kvalitních strategických dokumentů,
- mohou vést k optimalizaci umístění úřadů veřejné správy s ohledem na pohyb obyvatel,
- úpravy hranic správních obvodů,
- napomáhají efektivnímu nastavení toků dopravy (železnice vs. autobusové spoje, optimalizace městské hromadné dopravy) a s tím spojené obslužné vybavenosti jednotlivých obcí,
- poskytnutí zpětné vazby o reálné návštěvnosti podpořených akcí na území obce / kraje / státu a na to navazující adekvátnost finanční podpory,
- taktéž je velmi důležitým benefitem pomoc při plánování strategického rozvoje území na základě dat o pohybu a chování obyvatel.

Metodika

Zpracování geolokačních signalizačních dat – hlavní členění pro územní analýzy

Návštěvník

- osoba, která navštíví sledované / analyzované místo / oblast jednou či vícekrát ve sledovaném období, avšak vykazuje jiné vzorce chování než obyvatel, místní, dojíždějící a tranzitující
- Návštěvníci se dále mohou dělit na dvě skupiny: Výletník a Turista

Výletník je jednodenní návštěvník, který do a z destinace přijede / odjede v rámci jednoho kalendářního dne v aktivní část dne 7:00 – 22:00 a zároveň v něm stráví alespoň 3 hod. nepřerušovaně.

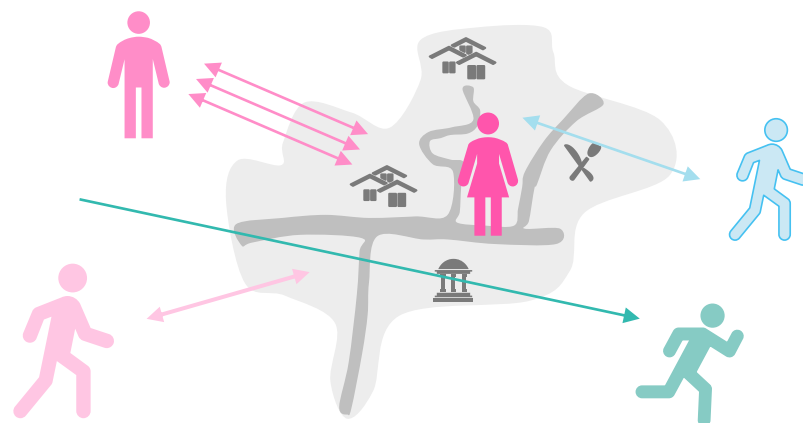
- počet jeho příjezdů do destinace dosahuje za sledované období určité maximální hodnoty příjezdů (max. 9x za měsíc). Osoby s více příjezdy jsou již zařazeny do kategorie dojíždějících.

Turista je vícedenní návštěvník, který v destinaci nocuje, v destinaci se nachází alespoň 3 hod. v nočním období 1:00 – 6:00.

- Za turistu je považována osoba, která za sledované období přenocuje do max. určité hodnoty (max. 9x za měsíc). Osoba, která v místě přenocuje vícekrát se již zařazuje do kategorie obyvatelů.

Dojíždějící

- osoba pravidelně / opakovaně **dojíždějící** do sledovaného místa / oblasti mimo domov (min. ve 2 týdnech v měsíci, min. 3x týdně, min. 2 hodiny pobytu v místě nebo 10x za měsíc a více)
- dojíždějícími mohou být jak občané ČR, tak dlouhodobě pobývající cizinci



Tranzitující

- osoba, která sledovaným místem / oblastí projíždí či ve sledovaném místě / oblasti stráví 0,5 až 2 hodiny

Obyvatel

- osoba dlouhodobě pobývajícím ve sledovaném místě / oblasti, analýza je prováděna na základě sledování pobytu osob v nočních hodinách v intervalu 1:00 – 6:00. V místě strávila min. 200 nocí za rok a ve sledovaném měsíci min. 10 nocí.)
- Obyvateli jsou jak občané ČR, tak také dlouhodobě pobývajícím cizinci

Místní

- osoba navštěvující sledované území a žijící v okolí města / regionu – přibližně v okruhu do 20 km
- není obyvatel sledovaného místa / oblasti a nesplňuje podmínky pro zařazení do skupiny dojíždějících.

Metodika

Zpracování geolokačních signalizačních dat – základní terminologie (monitoring návštěvnosti)



Výletník

(jednodenní návštěvník)

Výletník je jednodenní návštěvník, který navštíví dané místo minimálně jednou, a to bez přespání (**1 výletoden**). Z důvodu přesnosti výstupů se jedná o aktivní část dne (mezi 7:00 – 22:00), výletník v místě stráví alespoň 3 hodiny.



Turista

(vícedenní návštěvník)

Turista je vícedenní návštěvník, který v daném místě stráví minimálně jednu noc (**1 turistoden**). Z důvodu přesnosti výstupů se jedná o osobu, která v destinaci stráví alespoň 3 hodiny v nočním období (mezi 1:00 – 6:00).

Terminologie „**Výletník**“ (jednodenní návštěvník) a „**Turista**“ vychází z obecně používané terminologie Českého statistického úřadu, kdy za **Výletníka** (jednodenního návštěvníka) je považován jednodenní účastník cestovního ruchu bez přenocování (tyto návštěvy mohou být opakované). Naopak **turista** je účastník cestovního ruchu, který alespoň jednou přenocuje mimo své obvyklé prostředí. I turista může ve sledovaném období cesty opakovat.

Pro potřeby analýzy celkové návštěvnosti byl ukazatel počtu osobodnů strávených během akce zkalkulován na základě součtu počtu návštěv v kategorii „Výletník“ a počtu strávených nocí v kategorii „Turista“.

Za účelem zpřesnění modelu monitoringu návštěvnosti byl omezen počet přenocování nebo návštěv. Důvodem je eliminace osob, které mohou být dle parametrů považovány za turisty nebo výletníky (jednodenní návštěvníky), nicméně s největší pravděpodobností se jedná o např. sezónní pracovníky, řidiče taxislužeb apod. V rámci analýzy původu turistů z ČR nejsou zařazena data za okres, ve kterém analyzované území leží. Hlavním důvodem je fakt, že přespávající z tohoto okresu nejsou ve významném podílu turisté, ale sezónní pracovníci využívající dočasné ubytování v daném území.

Metodika

Zpracování geolokačních signalizačních dat – základní terminologie (monitoring návštěvnosti)

TURISTA = vícedenní návštěvník. 1 člověk, který přijel do destinace a přenocoval v ní.

TURISTONÁVŠTĚVA = počet opakovaných návštěv. Turista přijel do destinace 2x. Realizoval v destinaci 2 turistonávštěvy.

PŘENOCOVÁNÍ = počet přenocování v destinaci. Turista přijel do destinace 2x. Při první návštěvě přenocoval v destinaci 3x, při druhé návštěvě 1x. Dohromady tedy v destinaci přenocoval 4x.

24 h POBYT = počet celých dnů strávených v destinaci. Turista přijel do destinace 2x. Při první návštěvě strávil v destinaci 2 celé dny, při druhé návštěvě žádný celý den. Dohromady tedy strávil v destinaci 2 24 h pobyty.

TURISTODEN = počet dnů strávených v destinaci. Turista přijel do destinace 2x. Mezi turistodny započítáváme dny s příjezdem turisty před 19. hodinou a dny s odjezdem turisty po 10. hodině. Při první návštěvě strávil v destinaci pouze 3 turistodny, protože první den přijel až po 19. hodině. Při druhé návštěvě strávil v destinaci 2 turistodny. Celkově tedy 5 turistodnů.

VÝLETNÍK = jednodenní návštěvník. 1 člověk, který přijel do destinace a nepřenocoval v ní.

VÝLETODEN = počet jednodenních návštěv destinace. Výletník v destinaci realizoval 3 výletodny.

NÁVŠTĚVODEN = turistoden + výletoden

NÁVŠTĚVY CELKEM = počet příjezdů do destinace

	Den 1	Den 2	Den 3	Den 4	Den 5	Den 6	Den 7	CELKEM
TURISTA	●	■				■		1
TURISTONÁVŠTĚVA	●	■				●	■	2
PŘENOCOVÁNÍ		●	●	●		●	●	4
24 h POBYT		■	■	■		■		2
TURISTODEN		■	■	■		■	■	5
VÝLETNÍK	●	■				■	■	1
VÝLETODEN		●				●	●	3



EVROPSKÁ UNIE
Evropský fond pro regionální rozvoj
Operační program Životní prostředí



Analýza návštěvnosti Krkonošského národního parku (KRNAP) v roce 2023 (Q1 - Q3)

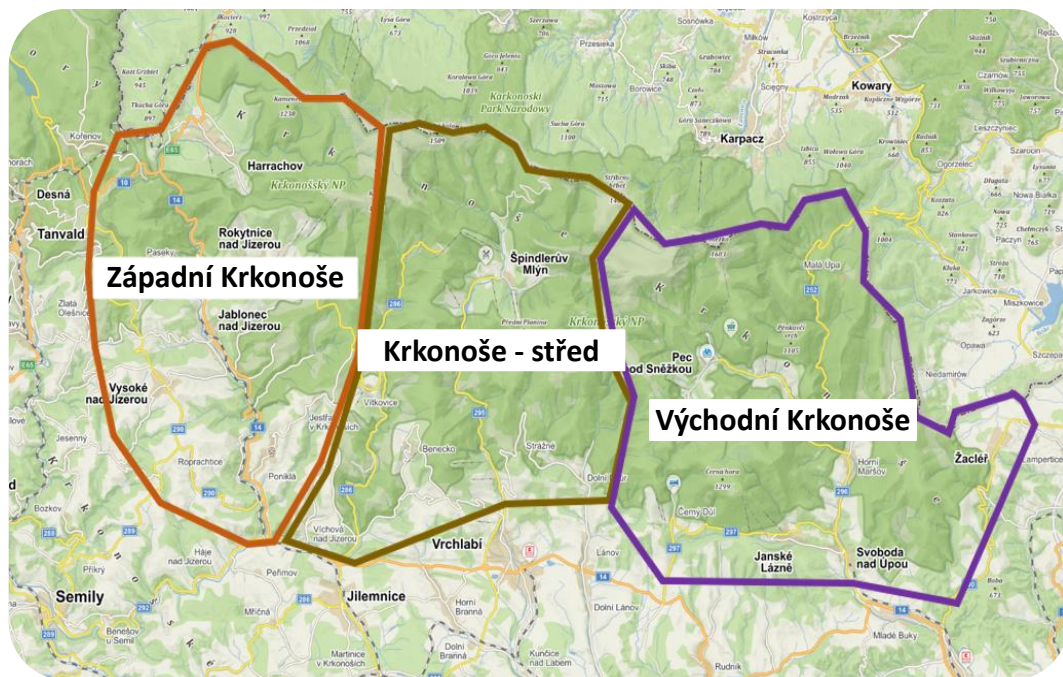
Představení analyzovaných území



Představení Krkonoš

Jedná se o **největší a nejnavštěvovanější** pohoří s rozmanitou přírodou vysokohorského rázu. Rozloha Krkonoš činí přibližně 631 km², z toho 454 km² se rozprostírá na území Česka, přesněji na území **Libereckého a Královéhradeckého kraje**. Nachází se zde až **800 km vyznačených letních a zimních turistických cest** a 32 lanovek a 136 vleků v lyžařských areálech. Kromě toho Krkonoše disponují také **největším lyžařským střediskem** v Česku, SkiResortem Černá hora – Pec, jenž je tvořen 6 blízkými areály. V Krkonoších rovněž působí destinační marketingová organizace (DMO) **Krkonoše – svazek měst a obcí**, jejímž cílem je mimo jiné rozvoj cestovního ruchu v Krkonoších.

Vymezení území Krkonoš pro účely studie



Zdroj: mapy.cz

Kapacita a návštěvnost Krkonoš

	2021	2022
Počet HUZ	1 039	1 020
Počet lůžek v HUZ	43 959	44 321
Počet hostů v HUZ	631 597	1 084 125
<i>z toho rezidenti</i>	565 997 (89,6 %)	873 467 (80,6 %)
<i>z toho nerezidenti</i>	65 600 (10,4 %)	210 658 (19,4%)
Počet přenocování v HUZ	2 188 579	3 727 484
<i>z toho rezidenti</i>	1 983 133 (90,3 %)	3 014 972 (80,9 %)
<i>z toho nerezidenti</i>	205 446 (9,4 %)	712 512 (19,1%)
Přůmerný počet přenocování	3,5	3,4
<i>z toho rezidenti</i>	3,5	3,5
<i>z toho nerezidenti</i>	3,1	3,4

Zdroj: czso.cz

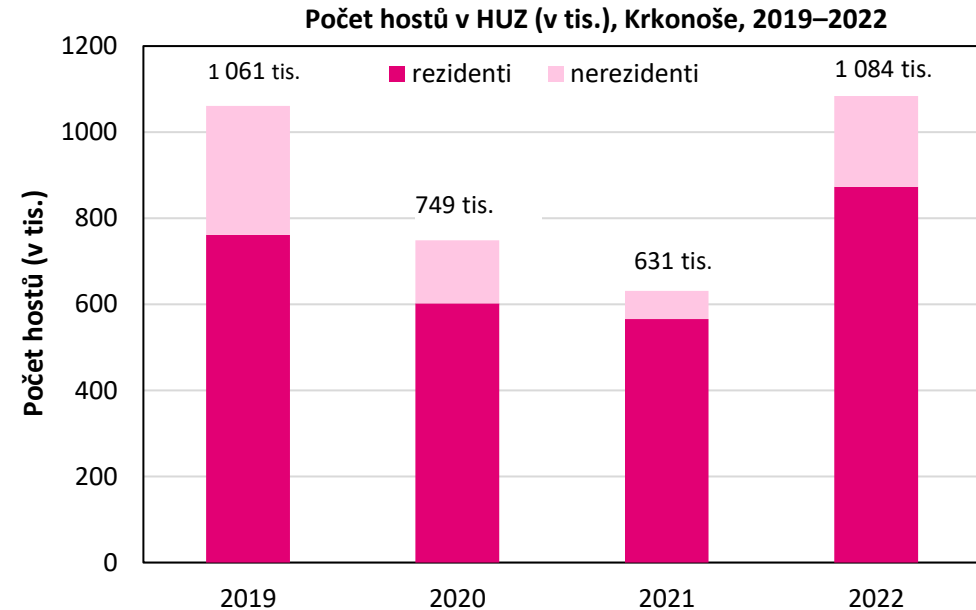
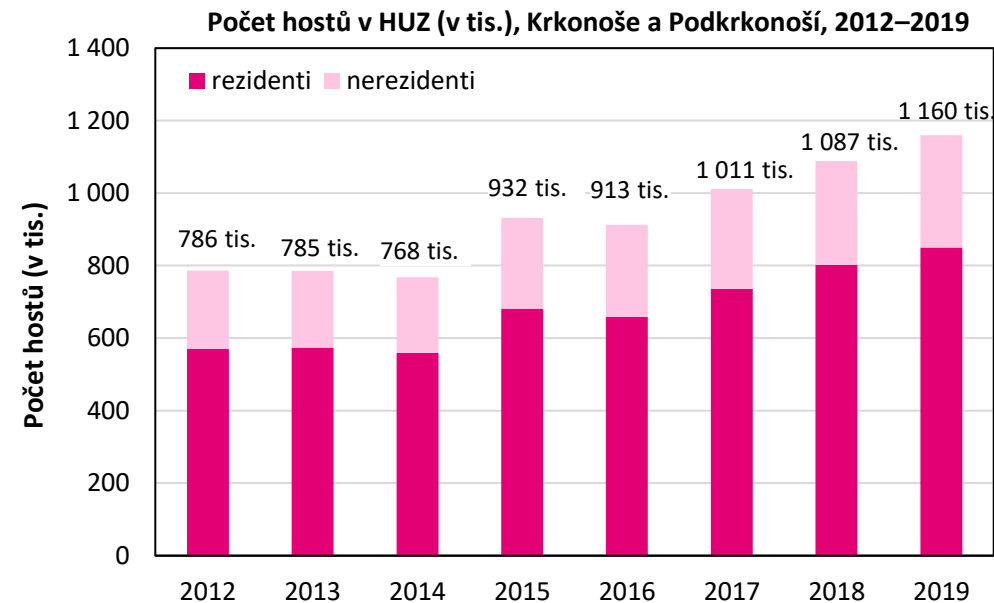
Návštěvnost Krkonoš

Návštěvnost v HUZ v Krkonoších a Podkrkonoší dle metodiky ČSÚ Turistické oblasti 2010, 2012–2019

V průběhu sledovaných let vykazovala návštěvnost v HUZ v Krkonoších a Podkrkonoší dle metodiky ČSÚ *Turistické oblasti 2010* rostoucí trend. V roce 2012 zde bylo evidováno přes 786 tisíc hostů, z toho 217 tisíc (28 %) nerezidentů. O tři roky později se počet hostů zvýšil o 18,5 % na 932 tisíc, nerezidentů bylo přes 250 tisíc (27 %). V roce 2019 bylo zaznamenáno maximum, kdy do Krkonoš a Podkrkonoší přijelo téměř 1,16 milionů hostů. Poměr mezi rezidenty a nerezidenty zůstal v průběhu sledovaného období neměnný – cca 73 % domácích návštěvníků ku 27 % zahraničních návštěvníků.

Návštěvnost v HUZ v Krkonoších dle DMO, 2019–2022

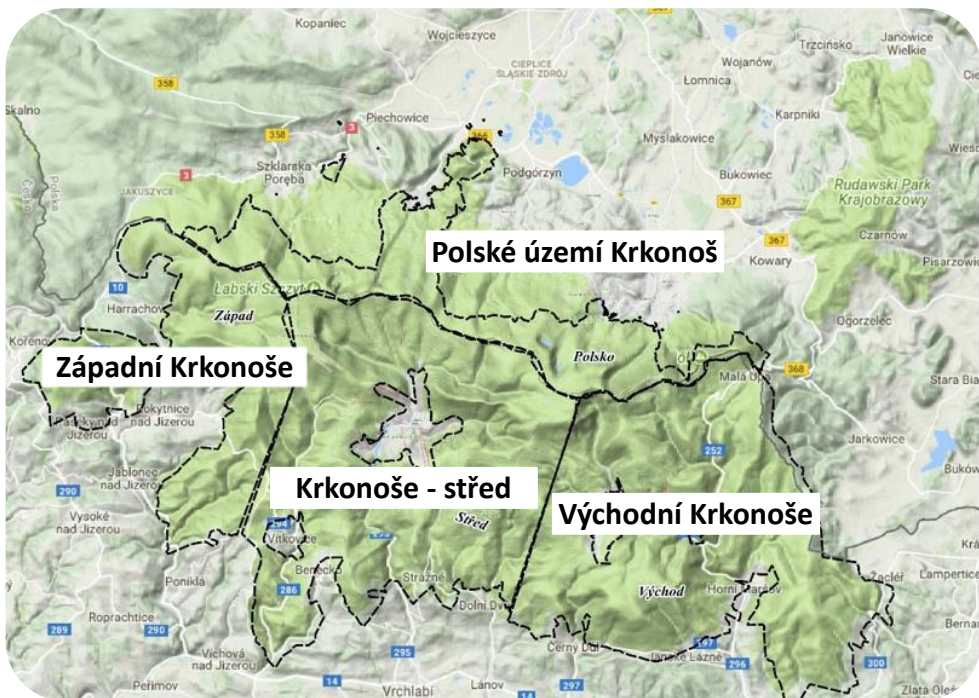
Z hodnot o návštěvnosti v HUZ v Krkonoších poskytnutých ČSÚ od DMO vyplývá, že během let 2019–2021 se kvůli pandemii koronaviru snížil počet návštěvníků Krkonoš až o 40 %, tj. z 1,06 milionu v roce 2019 na 631 tisíc v roce 2021. Výrazně se také snížil podíl zahraničních návštěvníků, který v roce 2019 činil přes 28 %, v roce 2021 to pak bylo kolem 10 %. V roce 2022 se poté počet návštěvníků vrátil na podobná čísla jako před pandemií covid-19.



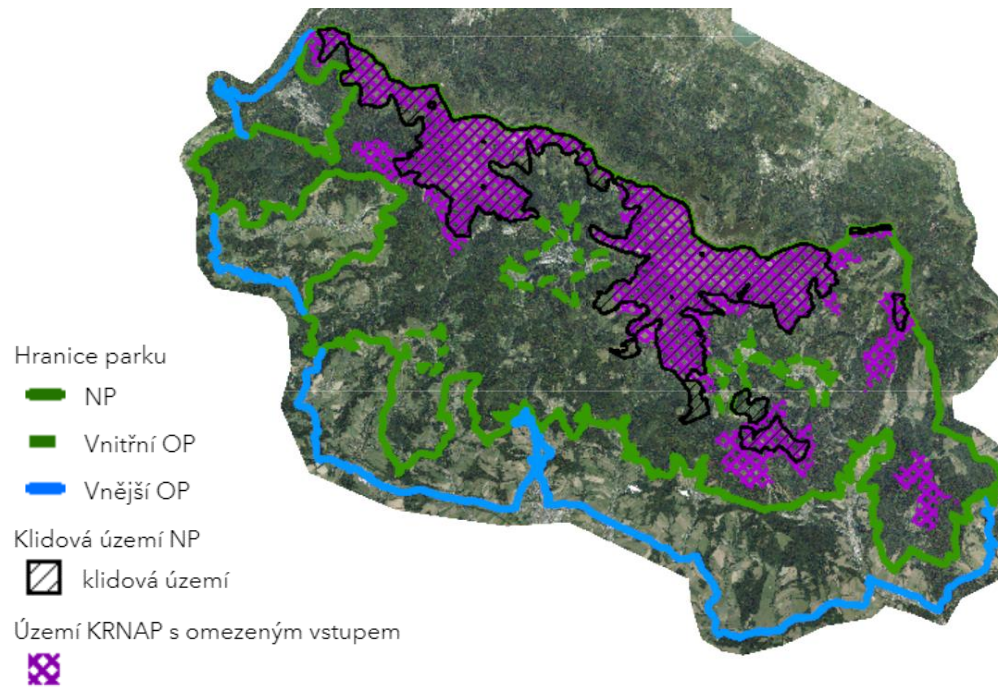
Krkonošský národní park (KRNAP)

Krkonošský národní park byl vyhlášen v roce 1963 a je **nejstarším národním parkem v Česku**. Zaujímá asi 363 km² z celého území Krkonoš, přičemž severní hranice parku je vedena po česko-polské státní hranici a tvoří rozhraní mezi českým a polským národním parkem. Péči o KRNAP je pověřena **Správa Krkonošského národního parku** se sídlem ve Vrchlabí. Od poloviny roku 2020 je KRNAP rozdělen **novou zonací do 4 zón**, přičemž omezení pohybu osob je spojeno s vymezením tzv. **klidových území**, ve kterých platí zákaz vstupu mimo vyznačené turistické cesty. Vstup na území Krkonošského národního parku **není zpoplatněn**. Pokud jde o polský národní park (KPN), základní jednodenní vstupné je ve výši 8 Zł (cca 45 Kč).

Vymezení území Krkonoš pro účely studie



Klidová území NP a území s omezeným vstupem



Poznámka: Ceny za vstupné platné k 1. 1. 2023

Zdroj: mapy.cz

Zdroj: ags.krn timer.cz



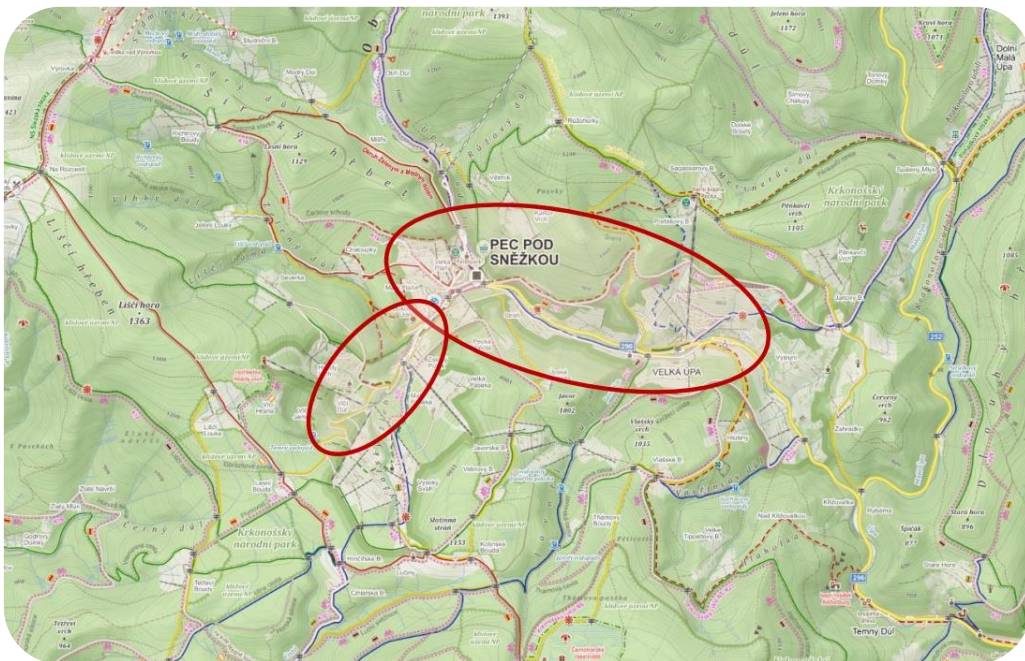
Název projektu: Usměrnění návštěvnosti v Krkonošském národním parku vzhledem k zájmům ochrany přírody - VII. Etapa

Číslo projektu: CZ.05.4.27/0.0/0.0/20_142/0014014

Pec pod Sněžkou

Pec pod Sněžkou je významným **horským střediskem** a centrem cestovního ruchu. Město se nachází v srdci Krkonošského národního parku a k 1. 1. 2023 zde mělo hlášeno trvalý pobyt 711 obyvatel. V létě zde dominuje **vysokohorská turistika**, v zimě pak **sjezdové lyžování v největším lyžařském areálu** v Česku, **SkiResortu Černá hora - Pec**. Mezi nejatraktivnější turistická místa v blízkosti obce patří Sněžka, Studniční hora nebo rozhledna Hnědý Vrch. Pro děti je zde vybudovaná **Herní krajina Pecka** nebo **Relax Park s bobovou dráhou**, lanovým centrem a dětskými hřišti.

Vymezení území Pece pod Sněžkou pro účely studie



Zdroj: mapy.cz

Kapacita a návštěvnost Pece pod Sněžkou

	2019	2020	2021	2022
Počet zařízení	172	187	191	191
Počet lůžek	6 555	7 395	7 496	7 668
Počet hostů	154 712	128 860	108 495	181 366
z toho nerezidenti	31 242	19 692	9 421	26 651
Počet přenocování	527 255	457 457	323 185	576 395
z toho nerezidenti	116 442	74 926	25 846	83 695
Průměrný počet nocí	3,4	3,6	3,0	3,2

Zdroj: czso.cz

Pec pod Sněžkou

Skiareál Pec pod Sněžkou


Skiareál Pec pod Sněžkou je součástí největšího lyžařského střediska v Česku. Nabízí 14 kilometrů sjezdovek všech obtížností, včetně obřího slalomu s časomírou, večerním lyžováním a LIVE parkem pro začínající lyžaře. K dispozici je také půjčovna lyžařského vybavení, restaurace a 3 placená parkoviště, přičemž lze využít i několik linek autobusů a pro přejezdy mezi areály v rámci resortu skibusy.



Zdroj: skiresort.cz

Lanová dráha na Sněžku

Kabinová lanová dráha byla otevřena po rekonstrukci v roce 2013, přičemž začátek původní lanové dráhy sahá až do roku 1949. První úsek lanovky je otevřen celoročně (v dubnu a listopadu pouze o víkendech) a vede na Růžovou horu. Druhý úsek vedoucí až téměř na vrchol Sněžky je otevřen v závislosti na počasí. Cena vstupného se odvíjí dle sezóny. V blízkosti nástupní stanice je možnost placeného parkoviště.



Zdroj: kudyznudy.cz

Relaxpark Pec pod Sněžkou

Relaxpark v Peci pod Sněžkou je sportovní a relaxační centrum s horskou bobovou dráhou, dětskými prolézačkami, trampolínami, skluzavkami, skákacím hradem a snack barem. Bobovou dráhu lze využít za každého počasí a její délka je 900 m. Cena za jednu jízdu v roce 2023 činila 150 Kč (u dětí do 140 cm je to 110 Kč). Vstup do Lemurie - herní části se skluzavkami, trampolínami a skákacím hradem stál 300 Kč.



Zdroj: relaxpark.cz

Rozhledna Hnědý vrch

Rozhledna Hnědý vrch je nejvyšší rozhlednou v Krkonoších, která se nachází v nadmořské výšce 1207 m. Vstup na rozhlednu je zdarma a provozní doba je od května do října. Vyhlídková plošina je ve výšce 27 m a za jasných dnů lze dohlédnout až na Jeseníky a Orlické hory. K rozhledně rovněž vede lanová dráha Pec pod Sněžkou – Hnědý vrch. Na horním ochozu rozhledny může najednou pobývat až 25 osob.

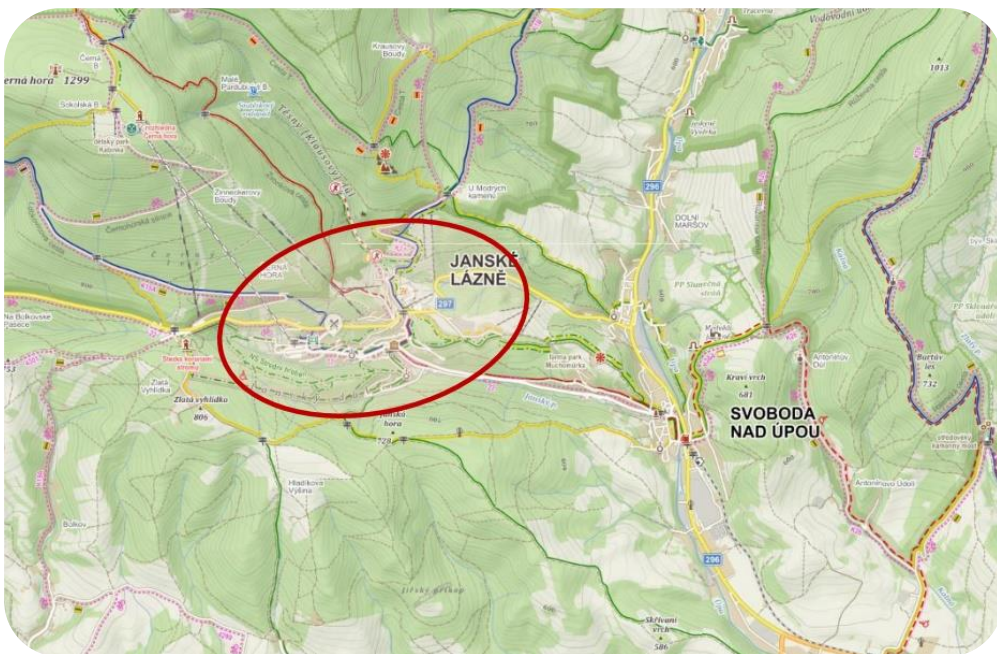


Zdroj: regiontourist.cz

Janské Lázně

Horské město Janské Lázně, **významné rekreační a sportovní centrum**, se rozkládá na úpatí Černé hory v Krkonošském národním parku. Díky **lázeňské péči**, jež se zaměřuje na pohybové a nervové ústrojí člověka, a **pestré nabídce sportovních aktivit**, jsou Janské Lázně významným turistickým střediskem. Pro milovníky zimních sportů je zde možnost běžkování, sáňkování na Černohorské sáňkařské cestě či lyžování **ve skiareálu Černá hora**. V létě je zde populární cyklistika a vysokohorská turistika. Na Černou horu, na jejímž vrcholu se nachází rozhledna Panorama, vede **moderní kabinová lanová dráha**. Dalším atraktivním místem je pro mnohé návštěvníky také **Stežka korunami stromů Krkonoše**.

Vymezení území Janských Lázní pro účely studie



Zdroj: mapy.cz

Kapacita a návštěvnost Janských Lázní

	2019	2020	2021	2022
Počet zařízení	51	58	56	57
Počet lůžek	3 019	3 404	3 273	3 186
Počet hostů	71 625	46 207	34 321	67 843
z toho nerezidenti	19 217	8 392	2 696	9 817
Počet přenocování	414 561	280 507	281 429	380 760
z toho nerezidenti	71 099	32 544	9 725	34 009
Průměrný počet nocí	5,8	6,1	8,2	5,6

Zdroj: czso.cz

Janské Lázně

Skiareál Černá hora

Skiareál Černá hora, který je součástí největšího lyžařského střediska v Česku, nabízí celkem 16 sjezdovek o délce přes 12 km, osmimístnou a čtyřmístnou kabinovou lanovku a 11 vleků. Kromě lyžařských sjezdovek se v areálu nachází také 3,5 km dlouhá sáňkařská dráha, LIVE park, snowtubing nebo půjčovna lyží. V rámci celého skiresortu je rovněž možnost přepravy mezi jednotlivými areály skibusy.



Zdroj: skiresort.cz

Dětský park Kabinka

Dětský park Kabinka, jenž se nachází u horní stanice lanovky Černohorský Express, je areál sportovních a zážitkových aktivit pro děti. Provozní doba parku je o víkendech od května do října, v průběhu července a srpna je park otevřen každý den. Celodenní vstupné v roce 2023 stálo 250 Kč. Mezi nabízené aktivity spadá letní tubing, lezecká stěna, slackline, bungee trampolína, šlapací káry a lodičky.



Zdroj: skiresort.cz

Léčebné lázně Janské Lázně

Léčebné lázně v Janských Lázních se zaměřují na léčbu pohybového aparátu, nervových onemocnění, obrnu nebo roztroušenou sklerózu. Součástí komplexu je také dětská léčebna. Janský a Černý pramen vyvěrající přímo v areálu lázní zásobují veškeré vodoléčebné procedury včetně aquacentra, které je přístupné rovněž veřejnosti. V komplexu se také nachází wellness a fitness centrum.



Zdroj: janskelazne.com

Stezka korunami stromů

Stezka korunami stromů se nachází ve smrko-jedlo-bukovém lese a nabízí možnost poznat krkonošskou přírodu. Stezka skýtá pohled i z podzemí, kde se dá studovat jak mikrosvět půdy, tak i kořeny stromů vysokých až 30 m. Součástí stezky jsou také naučné infografiky, 80 m dlouhý tobogán a vyhlídková věž. Stavba je bezbariérová a je otevřena po celý rok. Základní vstupné činí 320 Kč.

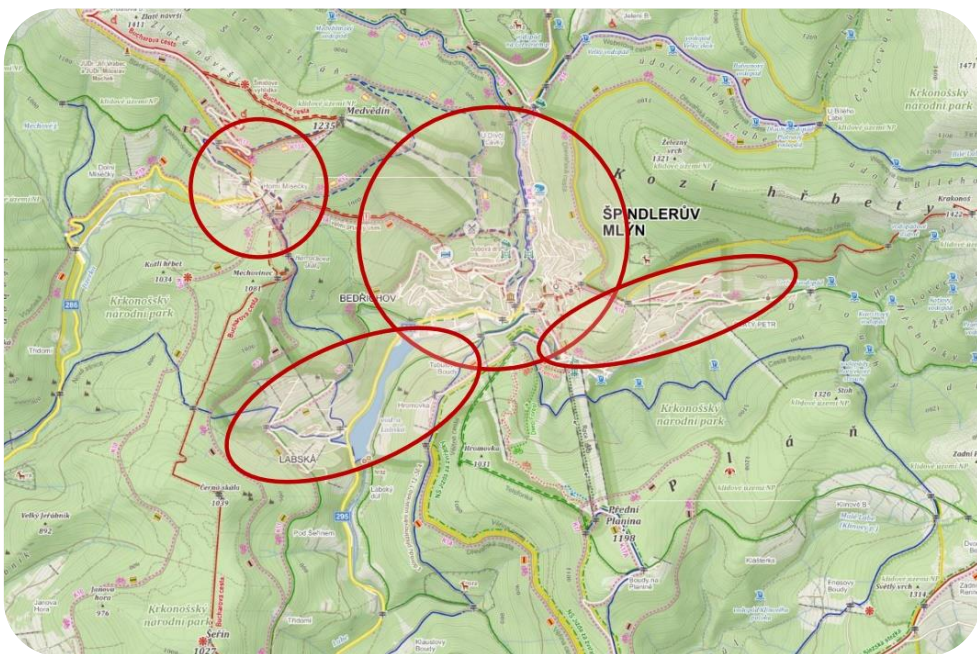


Zdroj: stezkaokrkonose.cz

Špindlerův Mlýn / Horní Mísečky

Špindlerův Mlýn patří mezi **nejvyhledávanější turistická centra** a významná střediska **zimních sportů** v celém Česku. Velmi atraktivní je zde snowboarding, běžecké i sjezdové lyžování, skialpinismus nebo výlety na sněžnicích, snowtubing a sáňkařská dráha. V letním období jsou zde typické horské túry a cyklovýlety. V blízkosti se nachází pramen Labe a Sněžka. Špindlerův Mlýn má co nabídnout i po kulturní stránce – konají se zde například **Mlýnářovy toulky**, **Medové slavnosti** a v zimním období **sportovní světové poháry**. Horní Mísečky jsou nejvýše položenou horskou osadou v Krkonoších a nacházejí se západně od Špindlerova Mlýna, se kterým jsou spojeny lanovou dráhou Medvědin.

Vymezení území Špindlerova Mlýna pro účely studie



Zdroj: mapy.cz

Kapacita a návštěvnost Špindlerova Mlýna

	2019	2020	2021	2022
Počet zařízení	150	152	151	150
Počet lůžek	8 146	8 434	8 097	8 052
Počet hostů	301 940	212 269	184 366	306 409
z toho nerezidenti	111 346	59 610	24 674	87 035
Počet přenocování	1 041 084	764 670	596 416	999 439
z toho nerezidenti	415 354	228 871	77 333	299 915
Průměrný počet nocí	3,4	3,6	3,2	3,3

Zdroj: czso.cz

Špindlerův Mlýn / Horní Mísečky

Skiareál Špindlerův Mlýn

Skiareál Špindlerův Mlýn nabízí lyžování v pěti areálech, které jsou propojeny pravidelnou linkou skibusů a platí v nich jednotný skipass. Jedná se o areály Svatý Petr, Medvědin, Hromovka, Horní Mísečky a Labská. Celkem nabízejí 27 km sjezdovek, 6 lanovek, 11 vleků a 3 snowparks. Resort disponuje širokou nabídkou také ostatních zimních aktivit – snowtubing, ledolezení, skialpy, běžky i sáňky.



Zdroj: skiareal.cz

MonkeyPark

MonkeyPark ve Špindlerově Mlýně je nejdelším lanovým parkem v Krkonoších. Nabízí 3 trasy různých obtížností a různé délky a až 32 překážek ve výšce 2 až 8 metrů nad zemí. Zároveň je park koncipován jak pro děti, tak i dospělé. Otevřen je každý den během června, července a srpna, přičemž základní vstupné v roce 2023 činilo 640 Kč a snížené vstupné pro děti do 15 let 480 Kč. Časová náročnost je cca 3 hodiny.



Zdroj: kudyznudy.cz

Pramen Labe

Pramen Labe je jedním z nejvyhledávanějších míst v Krkonoších. Jedná se o symbolický začátek řeky Labe, nacházející se na Labské louce. Na daném místě se rovněž nachází kovová deska s erby měst, kudy Labe protéká. Jednou z možností, jak se k prameni Labe dostat, je trasa z Horních Míseček přes Medvědin, Vrbatovu boudu a Pančavský vodopád až k Labské boudě.



Zdroj: kudyznudy.cz

Aquapark Špindlerův Mlýn

Aquapark a wellness centrum Špindlerův Mlýn nabízí velké množství vodních atrakcí pro děti (např. divokou řeku, tři tobogány, člunový tobogán a dětský bazén) a rovněž disponuje bohatou nabídkou aktivit pro dospělé (rekreační bazén, vířivky, whirlpooly, masážní trysky nebo aqua bike). Součástí wellness centra jsou také masáže, finská sauna, aroma sauna, solná jeskyně nebo Kneippův chodník.

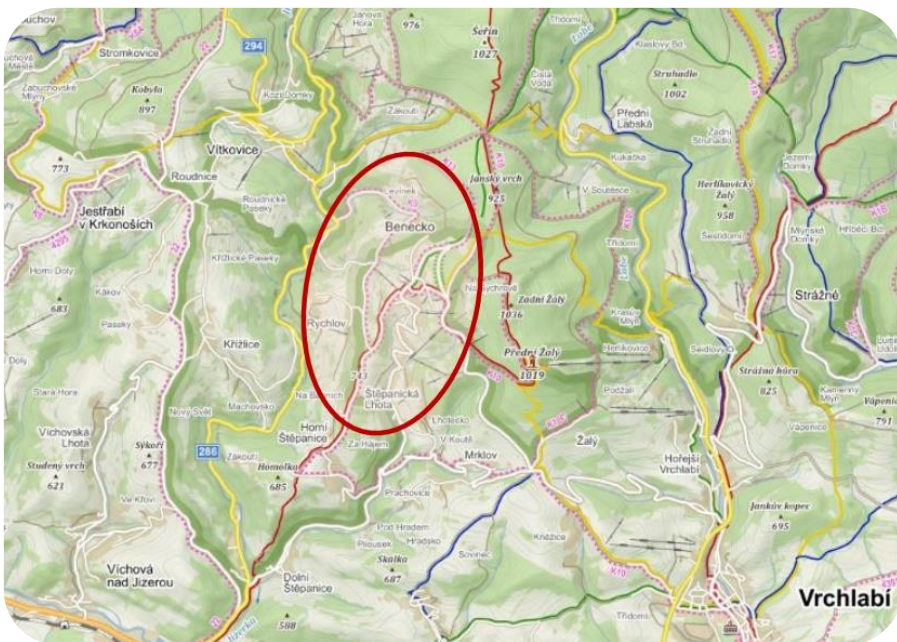


Zdroj: aquaparkspindl.cz

Benecko

Benecko je **velmi vyhledávaným turistickým střediskem** s pestrou nabídkou sportovních aktivit jako je běžecké i sjezdové lyžování, snowtubing, letní tubing na horských kárách, cyklistika nebo turistika. Výhodou oproti ostatním obcím má Benecko ve své **vrcholové poloze**. Za jasných dnů jsou tak jeho svahy **celý den prosluněné**. V blízkosti se nachází rozhledna Žalý, farma Hucul, vyhlídka na Šeříně a Kotelská vyhlídka.

Vymezení území Benecka pro účely studie



Zdroj: mapy.cz

Kapacita a návštěvnost Benecka

	2019	2020	2021	2022
Počet zařízení	40	44	45	45
Počet lůžek	1 683	1 794	1 779	1 943
Počet hostů	34 132	28 414	18 530	34 396
z toho nerezidenti	6 754	2 819	1 164	3 314
Počet přenocování	123 851	116 426	68 646	130 306
z toho nerezidenti	25 908	11 410	3 988	12 079
Průměrný počet nocí	3,6	4,1	3,7	3,8

Zdroj: czso.cz

Benecko

Skiareál Benecko

Skiareál Benecko zaujme především rodiny s dětmi, a to díky třem dětským skiparkům, dvěma snowparkům, možnosti sáňkování i bobování. Zároveň skiareál nabízí sjezdovky různých obtížností, 10 vleků, 3 dětské pásy, večerní lyžování a dvě snowtubingové dráhy. Připraveny jsou rovněž běžkařské tratě. K dispozici je také půjčovna lyžařského vybavení a škola lyžování i snowboardingu.



Zdroj: benecko.info

Rozhledna Žalý

Kamenná rozhledna Žalý, jež se nachází na hoře Přední Žalý, byla postavena roku 1892 hrabětem Janem Harrachem. Nabízí unikátní pohled do krajiny, kdy při dobré viditelnosti je vidět i Praha nebo Hradec Králové. Rozhledna se nachází v nadmořské výšce 1019 m a její celková výška je 18 m. Základní vstupné v roce 2023 činilo 60 Kč, snížené vstupné 30 Kč. Vedle rozhledny se nachází občerstvení s posezením.



Zdroj: kudyznudy.cz

Luftákova stezka

Luftákova stezka je zábavnou stezkou pro rodiče s dětmi, která se nachází v rekreačním středisku Benecko. Časová náročnost stezky je přibližně 2 hodiny a její délka je téměř 5 km. Dobrodružná stezka skýtá mnoho úkolů a aktivit pro celou rodinu. Vstup je zdarma a stezka funguje celou sezónu, tedy od jara do podzimu. Po jejím absolvování dostanou děti certifikát.



Zdroj: benecko.info

Farma Hucul

Horská farma Hucul se nachází v západních Krkonoších v obci Vítkovice, nedaleko od Benecka. Zaujímá 170 hektarů půdy a je položena v 1 100 m n. m. Farma se pyšní jedním z nejlepších chovů huculských koní v Česku, potažmo i v Evropě. Dále se na farmě chová extenzivní plemeno skotu highland a kozy. Mezi nabízené služby spadá výuka jezdeckví, ubytování či dětský tábor.

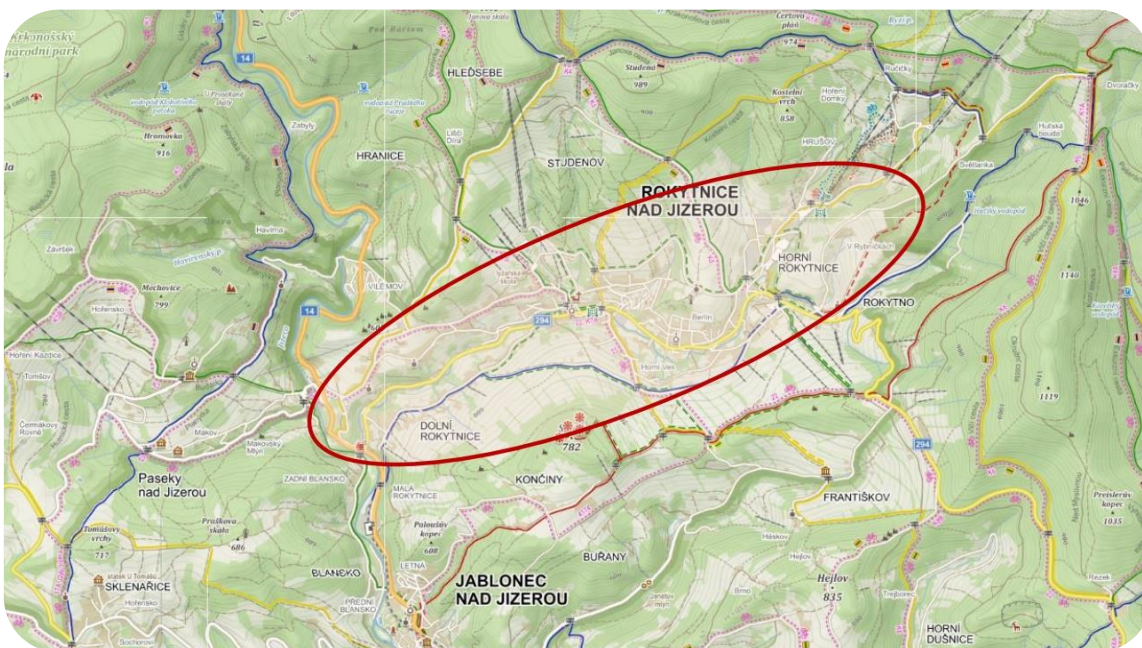


Zdroj: hucul.cz

Rokytnice nad Jizerou

Významné turistické středisko Rokytnice nad Jizerou se nachází v západních Krkonoších a nabízí širokou škálu jak zimních, tak letních aktivit. Dominantou obce je **moderní lyžařský areál**. Na své si přijdou i běžkaři a milovníci **turistiky či cyklistiky**. K atraktivním místům taktéž patří lanový park, Adrenalin park, Lysá hora, hora Kotel nebo muzeum a galerie Starý Kravín. V blízkosti se nachází pramen Labe, Huťský vodopád, Dvoračky nebo Studenov.

Vymezení území Rokytnice nad Jizerou pro účely studie



Zdroj: mapy.cz

Kapacita a návštěvnost Rokytnice nad Jizerou


	2019	2020	2021	2022
Počet zařízení	82	89	92	91
Počet lůžek	3 233	3 352	3 499	3 541
Počet hostů	50 538	40 558	27 997	54 429
z toho nerezidenti	12 288	7 275	1 923	7 917
Počet přenocování	187 686	164 498	97 259	199 617
z toho nerezidenti	49 701	31 028	6 285	28 824
Průměrný počet nocí	3,7	4,1	3,5	3,7

Zdroj: czso.cz

Rokytnice nad Jizerou

Skiareál Rokytnice nad Jizerou

Rokytnice nad Jizerou nabízí hned několik lyžařských středisek – skiareál Horní Domky, skiareál Studenov, skiareál Modrá Hvězda – Bahýnka, skiareál Sachrovka, skiareál Pařez a lyžařské vleky Udatný a Dvoračky. Střediska nabízejí několik kilometrů sjezdovek, vleky a lanovky, funpark, snowpark, lyžařské i snowboardové školy, půjčovnu lyžařského vybavení a rovněž několik bufetů či restaurací.



Zdroj: krkonose.eu

Lysá hora

Lysá hora s výškou 1344 m n. m. se nachází v západních Krkonoších, přibližně 4 km od Rokytnice nad Jizerou. V zimním období je v provozu sedačková lanovka vedoucí až na její vrchol. Za dobré viditelnosti se z Lysé hory otevírají překrásné výhledy na Podkrkonoší nebo Ještědský hřbet. Na úpatí Lysé hory vede několik turistických cest a stojí zde například horská bouda Dvoračky.



Zdroj: kudyznudy.cz

Bikepark Rock-it-nice

Bikepark Rock-it-nice se nachází v areálu Horní Domky a nabízí 3 trailů v celkové délce 5 km pro milovníky downhillu. Bikepark je koncipován jak pro pokročilé jezdce, tak i pro začátečníky a rodiny s dětmi. Na tratích se nacházejí přírodní překážky, boule, skoky i klopenky. Provozní doba je od května do září celý týden. Základní denní vstupné v roce 2023 činilo 650 Kč, snížené vstupné 580 Kč.



Zdroj: kudyznudy.cz

Starý Kravín

Jedná se o muzeum a galerii ve Františkově v Rokytnici nad Jizerou se stálými expozicemi o tehdejší životě v Krkonoších. K vidění jsou jak technické předměty – různé nástroje, nářadí, zemědělská i hasičská technika, tak i předměty z každodenního života lidí žijících v Krkonoších. Cena vstupného v roce 2023 byla 80 Kč (snížené vstupné je 30 Kč) a prohlídka je možná po domluvě s majiteli.

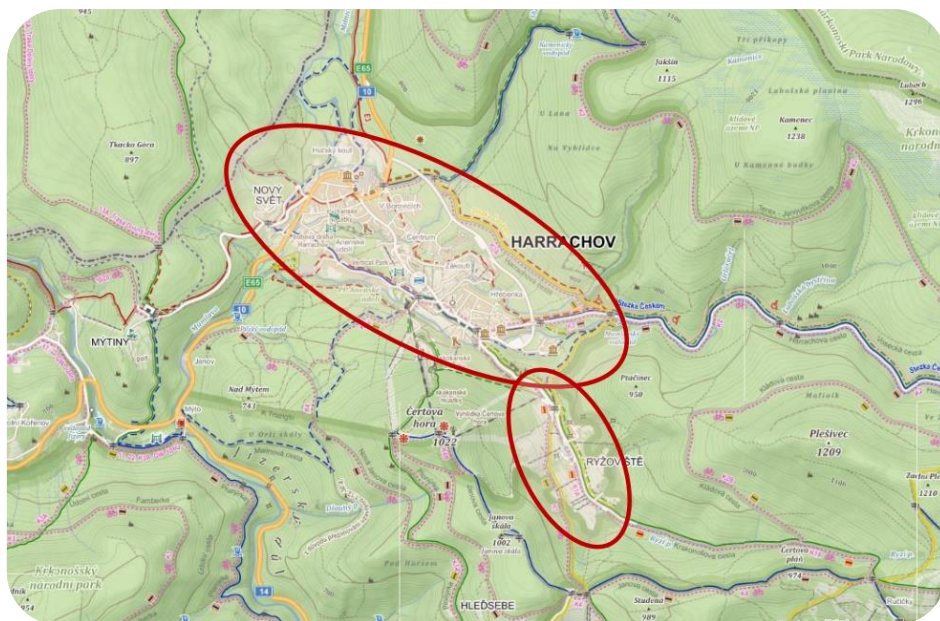


Zdroj: kudyznudy.cz

Harrachov

Dalším významným turistickým centrem Krkonoš je město Harrachov, pojmenované dle šlechtického rodu českého původu, které se proslavilo zejména díky **sportovnímu areálu se skokanskými můstkami**. V zimě je Harrachov vyhledáván především pro sjezdové a běžecké lyžování, v létě se nabízí cyklovýlety, vysokohorská turistika nebo návštěva místní **sklárně, minipivovaru, bobové dráhy či Hornického muzea**. Mezi oblíbená místa v okolí patří Mumlavské vodopády, Čertova hora nebo Harrachovy kameny.

Vymezení území Harrachova pro účely studie



Zdroj: mapy.cz

Kapacita a návštěvnost Harrachova

	2019	2020	2021	2022
Počet zařízení	74	86	88	85
Počet lůžek	3 948	4 349	4 333	4 334
Počet hostů	152 767	97 976	85 804	139 248
z toho nerezidenti	55 987	25 245	11 742	33 956
Počet přenocování	500 080	336 361	263 123	433 897
z toho nerezidenti	215 053	98 552	39 343	117 094
Průměrný počet nocí	3,3	3,4	3,1	3,1

Zdroj: czso.cz

Harrachov

Skiareál Harrachov

Lýžování na Čertově hoře nabízí ideální podmínky sjezdové lyžování i snowboarding. Velmi oblíbené je také běžecké lyžování, večerní sjezdové lyžování nebo místní mini snowpark. Skiareál nabízí 4 sedačkové lanovky a 4 sjezdovky s různou obtížností – černá pro pokročilé, červená I. a II. pro zdatnější lyžaře a poté modrá sjezdovka pro začátečníky a děti. Součástí jsou rovněž restaurace.



Zdroj: harrachov-info.cz

Sklárna Novosad


Sklárna Novosad byla založena v 18. století a řadí se tak mezi nejstarší v Česku. Vyrábí se zde především luxusní nápojové sklo, užitkové sklo a křišťálové lustry. Sklárna rovněž nabízí vyfouknutí vlastní baňky pod dohledem místních sklářů, přičemž 15 minut v roce 2023 stálo 2 000 Kč a bylo nutné se objednat předem. Součástí areálu je také Muzeum skla s expozicí místního skla, pivovar a hotel s pivními lázněmi.



Zdroj: kudyznudy.cz

Mumlavské vodopády

Mumlavské vodopády se nacházejí v blízkosti Harrachova v Mumlavském dole na řece Mumlavě. Jsou tvořeny ze stupňovitých žulových bloků, po kterých voda spadá až z 10 metrové výšky. Vodopády jsou dobře přístupné po značené trase z Harrachova. Návštěvníci poté mohou pokračovat k Mumlavské boudě či na Krakonošovu snídani. Cesta je vhodná i pro vozíčkáře a cyklisty.



Zdroj: kudyznudy.cz

Bobová dráha

Bobová dráha v Harrachově disponuje délkou cca 1 km, její převýšení je 38 m, má 17 zatáček a 2 atraktivní překřížení. Bobová dráha je jednou z nejmodernějších, což dokazuje i vyhřívání jejího koryta, které pomáhá zejména při dešti či v zimě při sněžení. Cena za 1 jízdu v roce 2023 činila 170 Kč, snížené vstupné 135 Kč. Okolí bobové dráhy je navrženo jako lesopark s jezírkem, travnatou plochou a lavičkami.

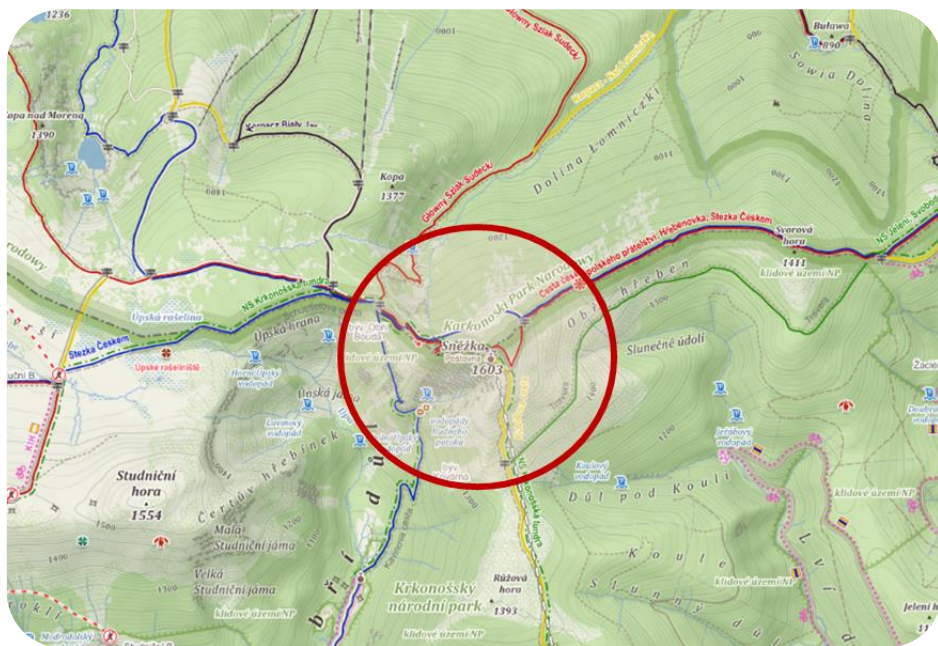


Zdroj: kudyznudy.cz

Sněžka

Sněžka (1603 m n. m.) se nachází ve východní části Krkonoš na česko-polské hranici a je **nejvyšší horou České republiky**. Zdolání jejího skalnatého vrcholu nabízí ojedinělý **panoramatický výhled** do celé krajiny, díky čemuž je Sněžka oblíbeným turistickým místem. Nachází se zde **několik staveb** – rotundová kaple sv. Vavřince, Polská bouda s meteorologickou stanicí a Česká poštovna s vyhlídkou. Na Sněžku vede **několik turistických tras** (včetně cyklistických i běžeckých), přičemž nejčastějším výchozím bodem túry je **Pec pod Sněžkou**, ve které se rovněž nachází nástupní stanice **seďákové lanovky** vedoucí až téměř na vrchol.

Vymezení území Sněžky pro účely studie



Zdroj: mapy.cz

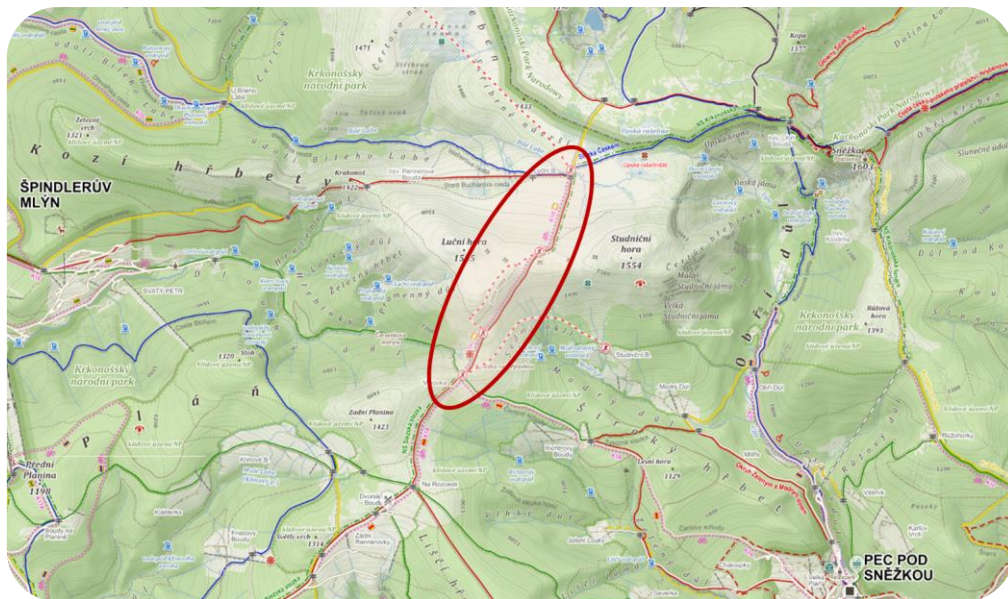


Zdroj: kudyznudy.cz

Luční bouda / Výrovka

Luční bouda je **nejvýše položenou horskou chatou** v Česku, která se nachází zhruba 4 km od vrcholu Sněžky v nadmořské výšce 1410 m. Její základní kámen byl položen roku 1623, ovšem dnešní podoba chaty pochází z let 1939–1940. Postupně se stala významným turistickým místem. Její součástí je také **lezecká stěna** nebo **minipivovar** s výrobou piva Paroháč. Přístupové cesty k Luční boudě jsou jak z Pece pod Sněžkou, tak i ze Špindlerova Mlýna. Asi 2,5 km jihozápadně od Luční boudy se rozprostírá horská chata Výrovka ve výšce 1363 m n. m. Nachází se na křižovatce **významných turistických a lyžařských cest** z Pece pod Sněžkou, ze Špindlerova Mlýna, z Luční boudy a z Vrchlabí.

Vymezení území Luční boudy pro účely studie



Zdroj: mapy.cz

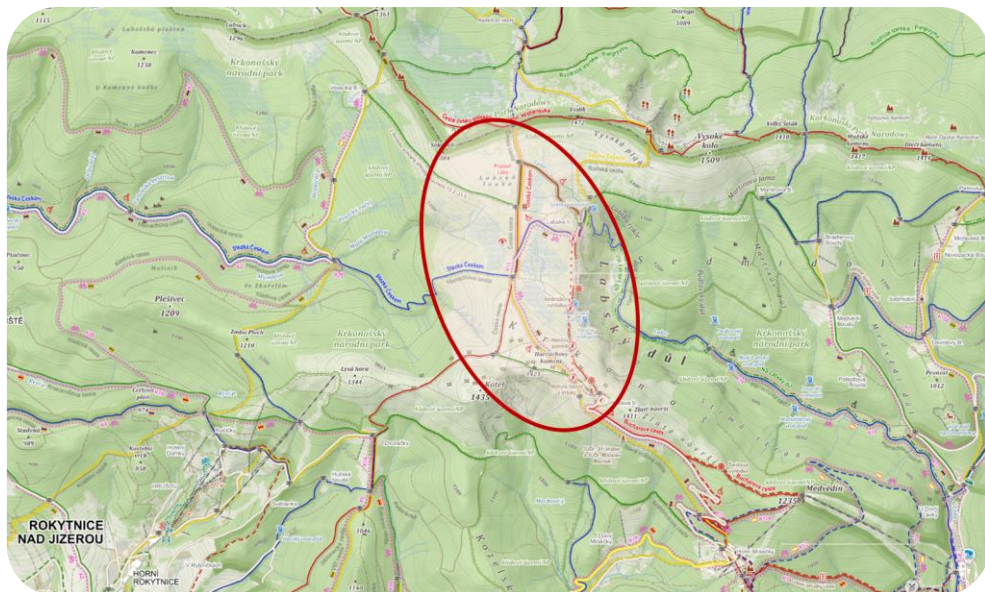


Zdroj: kudyznudy.cz

Pramen Labe / Zlaté návrší

Pramen Labe je významným turistickým místem Krkonoš, neboť se jedná o **symbolické prameniště** řeky Labe. Nachází se nedaleko Labské louky a Zlatého návrší (1411 m n. m.). U pramene se nalézá **kovová deska s erby měst**, kudy Labe protéká. Ve skutečnosti se ovšem pramen Labe nachází o několik desítek až stovek metrů dál přímo na Labské louce, kam ale z důvodu ochrany přírody nemají turisté umožněn přístup. K prameni Labe vede několik **turistických cest** – jednou z možností je trasa z Horních Míseček.

Vymezení území pramenu Labe pro účely studie



Zdroj: mapy.cz

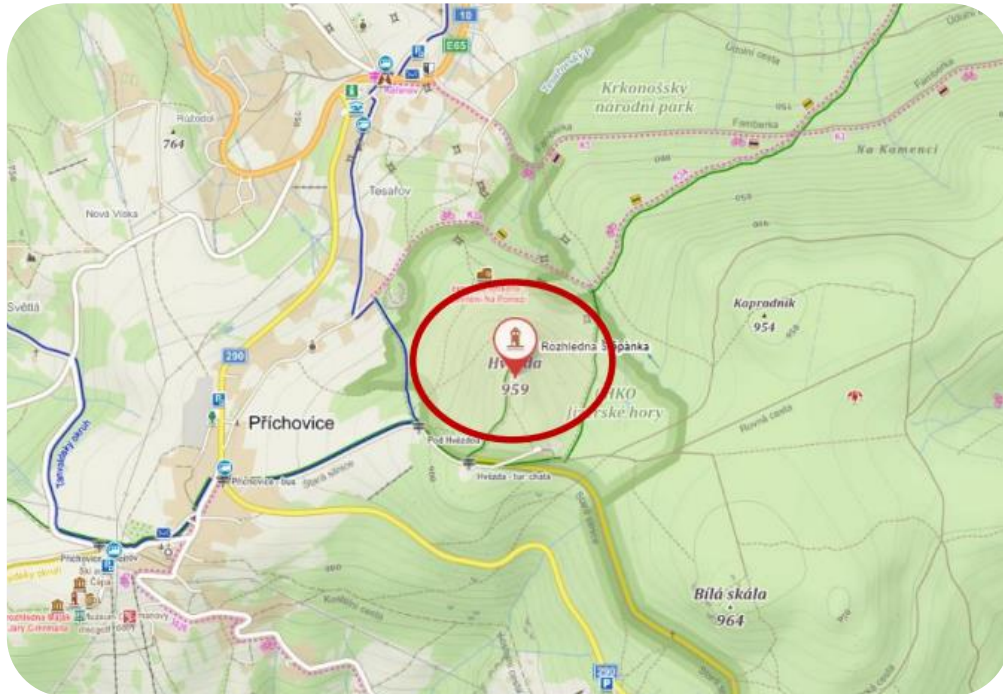


Zdroj: kudyznudy.cz

Rozhledna Štěpánka / Vrch Hvězda

Štěpánka je novogotická **kamenná rozhledna** nacházející se na vrchu Hvězda v západních Krkonoších v blízkosti Příchovic u Kořenova. Rozhledna je vysoká 24 m a její stavba byla zahájena roku 1847. Společně s rozhlednou Žalý se řadí k **nejstarším rozhlednám** v oblasti Krkonoš a Jizerských hor. Vrchem Hvězda prochází rozhraní Chráněné krajinné oblasti Jizerské hory a Krkonošského národního parku. Vstupné činí symbolických 30 Kč a je zde rovněž možnost občerstvení a nákupu suvenýrů. Rozhledna je otevřena od dubna do prosince a dá se k ní dopravit autem.

Vymezení území rozhledny Štěpánky pro účely studie



Zdroj: mapy.cz



Zdroj: kudyznudy.cz

Poznámka: Ceny za vstupné platné k 1. 1. 2023



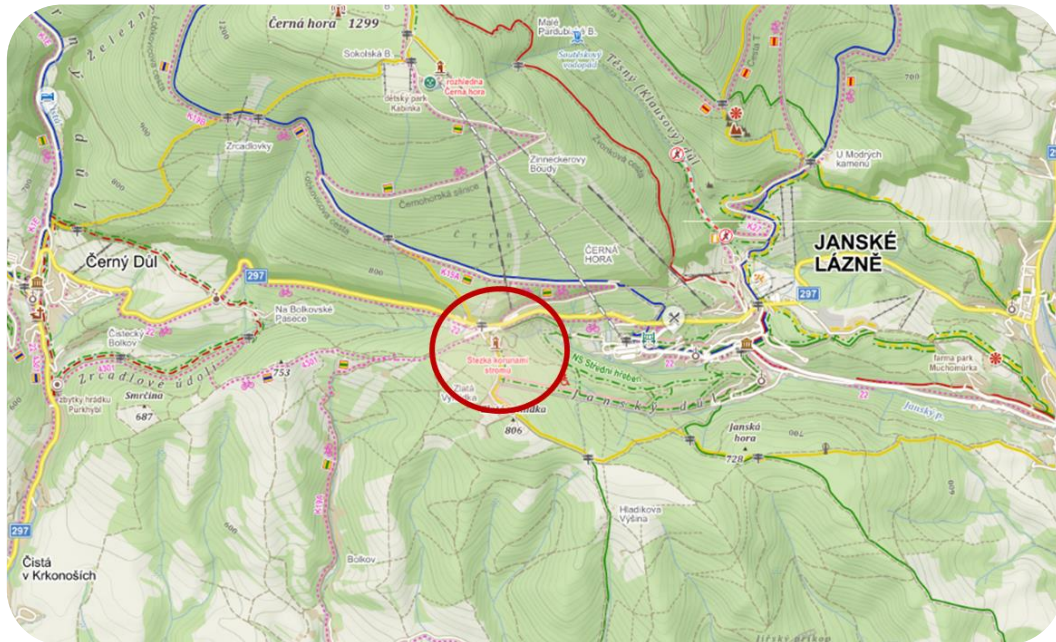
Název projektu: Usměrnění návštěvnosti v Krkonošském národním parku vzhledem k zájmům ochrany přírody - VII. Etapa

Číslo projektu: CZ.05.4.27/0.0/0.0/20_142/0014014


Stezka korunami stromů Krkonoše

Stezka korunami stromů Krkonoše byla otevřena v roce 2017 (2. 7. 2017) nedaleko města Janské Lázně. Nachází se ve smrko-jedlo-bukovém lese a nabízí možnost poznat krkonošskou přírodu. Stezka korunami stromů skýtá **pohled i z podzemí**, kde se dá studovat jak mikrosvět půdy, tak i kořeny stromů vysokých až 30 m. Součástí stezky jsou také **naučné infografiky**, 80 m dlouhý **tobogán** a **vyhlídková věž**. Stavba je **bezbariérová** a je **otevřena po celý rok**. Základní vstupné činí 350 Kč, snížené vstupné stojí 270 Kč.

Vymezení území Stezky korunami stromů pro účely studie



Zdroj: mapy.cz



Zdroj: kudyznudy.cz

Poznámka: Ceny za vstupné platné k 1. 1. 2023

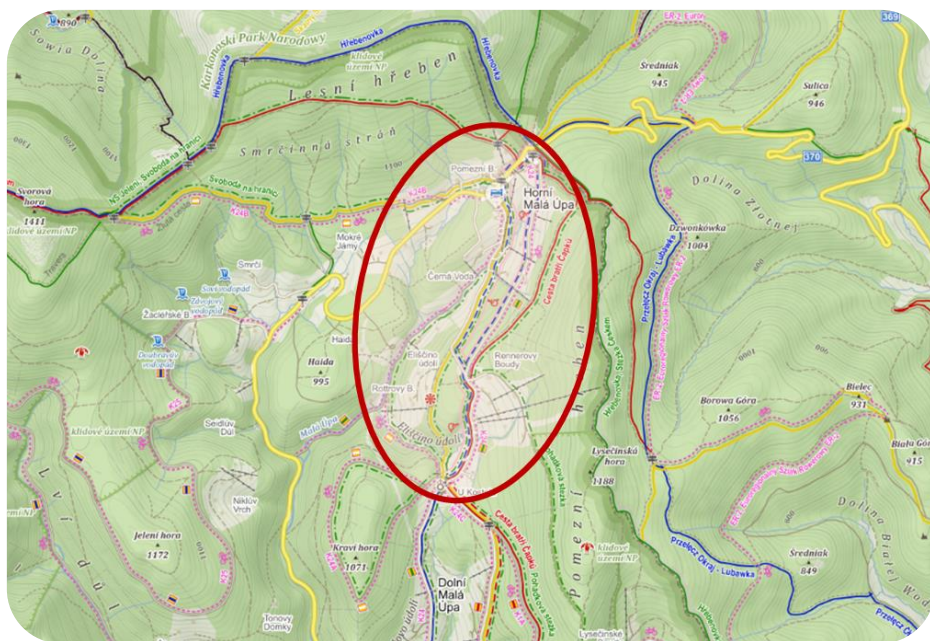


Název projektu: Usměrnění návštěvnosti v Krkonošském národním parku vzhledem k zájmům ochrany přírody - VII. Etapa
Číslo projektu: CZ.05.4.27/0.0/0.0/20_142/0014014

Horní Malá Úpa / Pomezní Boudy

Pomezní Boudy leží na česko-polské hranici, v nejsevernější části turistického a rekreačního střediska Malá Úpa v nadmořské výšce 1050 m. Zároveň se na tomto místě nachází správní a turistické centrum obce a hraniční přechod do Polska. Pro návštěvníky obce je rovněž atraktivní zachovalý **ráz horské osady** s typickými krkonošskými boudami a chalupami. Z Pomezních Bud vede několik **turistických a běžeckých tras** na hřebeny krkonošských hor včetně Sněžky. **Horní Malá Úpa je svým charakterem turistický cíl i horské středisko.**

Vymezení území Pomezních Bud pro účely studie



Zdroj: mapy.cz



Zdroj: kudyznudy.cz



EVROPSKÁ UNIE
Evropský fond pro regionální rozvoj
Operační program Životní prostředí



Analýza návštěvnosti Krkonošského národního parku (KRNAP) v roce 2023 (Q1 - Q3)

Výstupy z analýzy návštěvnosti Krkonoš



*Souhrnný přehled základních dat o návštěvnosti
Krkonoš (Q1 – Q3 2023)*



EVROPSKÁ UNIE
Evropský fond pro regionální rozvoj
Operační program Životní prostředí



Návštěvnost Krkonoš (Q1 – Q3 2023)

Návštěvnost Krkonoš v období Q1 – Q3 2023	Krkonoše - západ			Krkonoše - střed			Krkonoše - východ		
	Domácí	Zahraniční	CELKEM	Domácí	Zahraniční	CELKEM	Domácí	Zahraniční	CELKEM
Turisté	341 705	66 246	407 951	501 037	98 869	599 906	420 373	74 103	494 476
24 hod pobytu	741 676	137 904	879 578	982 628	209 371	1 191 998	988 067	160 668	1 148 732
Přenocování	1 146 221	197 030	1 343 247	1 583 195	304 974	1 888 163	1 272 915	201 168	1 474 077
Turistodny	1 606 126	282 260	1 888 376	2 260 030	439 547	2 699 571	2 000 742	323 146	2 323 884
<i>Podíl turistů</i>	<i>84%</i>	<i>16%</i>	<i>100%</i>	<i>84%</i>	<i>16%</i>	<i>100%</i>	<i>85%</i>	<i>15%</i>	<i>100%</i>
<i>Počet 24 hod na turistu</i>	<i>2,17</i>	<i>2,08</i>	<i>2,16</i>	<i>1,96</i>	<i>2,12</i>	<i>1,99</i>	<i>2,35</i>	<i>2,17</i>	<i>2,32</i>
<i>Počet přenocování na turistu</i>	<i>3,35</i>	<i>2,97</i>	<i>3,29</i>	<i>3,16</i>	<i>3,08</i>	<i>3,15</i>	<i>3,03</i>	<i>2,71</i>	<i>2,98</i>
<i>Počet turistodnů na turistu</i>	<i>4,70</i>	<i>4,26</i>	<i>4,63</i>	<i>4,51</i>	<i>4,45</i>	<i>4,50</i>	<i>4,76</i>	<i>4,36</i>	<i>4,70</i>
Výletníci	398 944	159 213	558 157	546 494	128 329	674 823	539 416	252 065	791 481
Výletonávštěvy (výletodny)	911 347	304 325	1 215 669	1 120 018	231 452	1 351 461	1 075 991	440 211	1 516 200
<i>Podíl výletníků</i>	<i>71%</i>	<i>29%</i>	<i>100%</i>	<i>81%</i>	<i>19%</i>	<i>100%</i>	<i>68%</i>	<i>32%</i>	<i>100%</i>
<i>Počet výletodnů na výletníka</i>	<i>2,28</i>	<i>1,91</i>	<i>2,18</i>	<i>2,05</i>	<i>1,80</i>	<i>2,00</i>	<i>1,99</i>	<i>1,75</i>	<i>1,92</i>
Návštěvníci (turisté + výletníci)	740 649	225 459	966 108	1 047 531	227 198	1 274 729	959 789	326 168	1 285 957
Návštěvodny (turistodny + výletodny)	2 517 473	586 585	3 104 045	3 380 048	670 999	4 051 032	3 076 733	763 357	3 840 084
<i>Podíl návštěvníků</i>	<i>77%</i>	<i>23%</i>	<i>100%</i>	<i>82%</i>	<i>18%</i>	<i>100%</i>	<i>75%</i>	<i>25%</i>	<i>100%</i>

V prvních 9 měsících 2023 navštívilo Krkonoše celkem 3 526 794 návštěvníků, z toho 1 502 333 turistů a 2 024 461 výletníků. Bylo zaznamenáno celkem 10 995 161 návštěvodnů, z toho 6 911 831 turistodnů a 4 083 330 výletodnů. Nejvíce domácích i zahraničních turistů a turistodnů bylo identifikováno v Krkonoších - střed, celkem 599 906 turistů (501 037 domácích a 98 869 zahraničních) a 2 699 571 turistodnů (2 260 030 domácích a 439 547 zahraničních), nejvíce domácích výletníků (546 494) a výletodnů (1 120 018) bylo v Krkonoších – střed, nejvíce zahraničních výletníků (252 065) a výletodnů (440 211) bylo v Krkonoších – východ.

Návštěvnost KRNAP (Q1 – Q3 2023)

Návštěvnost KRNAP v roce 2023 (Q1 – Q3)	KRNAP - západ			KRNAP - střed			KRNAP - východ		
	Domáci	Zahraniční	CELKEM	Domáci	Zahraniční	CELKEM	Domáci	Zahraniční	CELKEM
Turisté	117 931	18 868	136 800	234 017	29 873	263 890	181 617	22 755	204 372
24 hod pobytu	273 198	37 328	310 518	423 726	47 921	471 643	368 454	38 755	407 202
Přenocování	403 602	54 339	457 938	694 623	79 636	774 255	531 551	57 470	589 016
Turistodny	527 539	72 470	599 998	967 911	112 337	1 080 241	758 512	82 366	840 868
<i>Podíl turistů</i>	<i>86%</i>	<i>14%</i>	<i>100%</i>	<i>89%</i>	<i>11%</i>	<i>100%</i>	<i>89%</i>	<i>11%</i>	<i>100%</i>
<i>Počet 24 hod na turistu</i>	<i>2,32</i>	<i>1,98</i>	<i>2,27</i>	<i>1,81</i>	<i>1,60</i>	<i>1,79</i>	<i>2,03</i>	<i>1,70</i>	<i>1,99</i>
<i>Počet přenocování na turistu</i>	<i>3,42</i>	<i>2,88</i>	<i>3,35</i>	<i>2,97</i>	<i>2,67</i>	<i>2,93</i>	<i>2,93</i>	<i>2,53</i>	<i>2,88</i>
<i>Počet turistodnů na turistu</i>	<i>4,47</i>	<i>3,84</i>	<i>4,39</i>	<i>4,14</i>	<i>3,76</i>	<i>4,09</i>	<i>4,18</i>	<i>3,62</i>	<i>4,11</i>
Výletníci	310 495	95 080	405 574	413 380	78 816	492 196	285 179	115 706	400 885
Výletonávštěvy (výletodny)	503 685	136 027	639 704	625 782	108 491	734 269	557 318	199 629	756 942
<i>Podíl výletníků</i>	<i>77%</i>	<i>23%</i>	<i>100%</i>	<i>84%</i>	<i>16%</i>	<i>100%</i>	<i>71%</i>	<i>29%</i>	<i>100%</i>
<i>Počet výletodnů na výletníka</i>	<i>1,62</i>	<i>1,43</i>	<i>1,58</i>	<i>1,51</i>	<i>1,38</i>	<i>1,49</i>	<i>1,95</i>	<i>1,73</i>	<i>1,89</i>
Návštěvníci (turisté + výletníci)	428 426	113 948	542 374	647 397	108 689	756 086	466 796	138 461	605 257
Návštěvodny (turistodny + výletodny)	1 031 224	208 497	1 239 702	1 593 693	220 828	1 814 510	1 315 830	281 995	1 597 810
<i>Podíl návštěvníků</i>	<i>79%</i>	<i>21%</i>	<i>100%</i>	<i>86%</i>	<i>14%</i>	<i>100%</i>	<i>77%</i>	<i>23%</i>	<i>100%</i>

V prvních 9 měsících 2023 navštívilo KRNAP celkem 1 903 717 návštěvníků, z toho 605 062 turistů a 1 298 655 výletníků. Bylo zaznamenáno celkem 4 652 022 návštěvodnů, z toho 2 521 107 turistodnů a 2 130 915 výletodnů. Nejvíce domácích i zahraničních turistů a turistodnů bylo identifikováno v KRNAP - střed, celkem 263 890 turistů (234 017 domácích a 29 873 zahraničních) a 1 080 241 turistodnů (967 911 domácích a 112 337 zahraničních), nejvíce domácích výletníků (413 380) i výletodnů (625 782) bylo v KRNAP - střed, nejvíce zahraničních výletníků bylo v KRNAP - východ (115 706), a nejvíce zahraničních výletodnů bylo v KRNAP - východ (199 629).

Návštěvnost západní části Krkonoš (Q1 – Q3 2023)

Návštěvnost západní části Krkonoš v roce 2023 (Q1 – Q3)	Krkonoše - západ			KRNAP - západ		
	Domácí	Zahraniční	CELKEM	Domácí	Zahraniční	CELKEM
Turisté	341 705	66 246	407 951	117 931	18 868	136 800
24 hod pobytu	741 676	137 904	879 578	273 198	37 328	310 518
Přenocování	1 146 221	197 030	1 343 247	403 602	54 339	457 938
Turistodny	1 606 126	282 260	1 888 376	527 539	72 470	599 998
<i>Podíl turistů</i>	84%	16%	100%	86%	14%	100%
<i>Počet 24 hod na turistu</i>	2,17	2,08	2,16	2,32	1,98	2,27
<i>Počet přenocování na turistu</i>	3,35	2,97	3,29	3,42	2,88	3,35
<i>Počet turistodnů na turistu</i>	4,70	4,26	4,63	4,47	3,84	4,39
Výletníci	398 944	159 213	558 157	310 495	95 080	405 574
Výletonávštěvy (výletodny)	911 347	304 325	1 215 669	503 685	136 027	639 704
<i>Podíl výletníků</i>	71%	29%	100%	77%	23%	100%
<i>Počet výletodnů na výletníka</i>	2,28	1,91	2,18	1,62	1,43	1,58
Návštěvníci (turisté + výletníci)	740 649	225 459	966 108	428 426	113 948	542 374
Návštěvodny (turistodny + výletodny)	2 517 473	586 585	3 104 045	1 031 224	208 497	1 239 702
<i>Podíl návštěvníků</i>	77%	23%	100%	79%	21%	100%

V prvních 9 měsících 2023 navštívilo Krkonoše - západ celkem 966 108 návštěvníků, z toho 407 951 turistů (341 705 domácích a 66 246 zahraničních) a 558 157 výletníků (398 944 domácích a 159 213 zahraničních). Bylo zaznamenáno celkem 3 104 045 návštěvodnů, z toho 1 888 376 turistodnů a 1 215 669 výletodnů. **KRNAP - západ navštívilo celkem 542 374 návštěvníků**, z toho 136 800 turistů (117 931 domácích a 18 868 zahraničních) a 405 574 výletníků (310 495 domácích a 95 080 zahraničních). Bylo zaznamenáno celkem 1 239 702 návštěvodnů, z toho 599 998 turistodnů a 639 704

Návštěvnost střední části Krkonoš (Q1 – Q2 2023)

Návštěvnost střední části Krkonoš v roce 2023 (Q1 – Q3)	Krkonoše - střed			KRNAP - střed		
	Domácí	Zahraniční	CELKEM	Domácí	Zahraniční	CELKEM
Turisté	501 037	98 869	599 906	234 017	29 873	263 890
24 hod pobytu	982 628	209 371	1 191 998	423 726	47 921	471 643
Přenocování	1 583 195	304 974	1 888 163	694 623	79 636	774 255
Turistodny	2 260 030	439 547	2 699 571	967 911	112 337	1 080 241
<i>Podíl turistů</i>	84%	16%	100%	89%	11%	100%
<i>Počet 24 hod na turistu</i>	1,96	2,12	1,99	1,81	1,60	1,79
<i>Počet přenocování na turistu</i>	3,16	3,08	3,15	2,97	2,67	2,93
<i>Počet turistodnů na turistu</i>	4,51	4,45	4,50	4,14	3,76	4,09
Výletníci	546 494	128 329	674 823	413 380	78 816	492 196
Výletonávštěvy (výletodny)	1 120 018	231 452	1 351 461	625 782	108 491	734 269
<i>Podíl výletníků</i>	81%	19%	100%	84%	16%	100%
<i>Počet výletodnů na výletníka</i>	2,05	1,80	2,00	1,51	1,38	1,49
Návštěvníci (turisté + výletníci)	1 047 531	227 198	1 274 729	647 397	108 689	756 086
Návštěvodny (turistodny + výletodny)	3 380 048	670 999	4 051 032	1 593 693	220 828	1 814 510
<i>Podíl návštěvníků</i>	82%	18%	100%	86%	14%	100%

V prvních 9 měsících 2023 navštívilo Krkonoše - střed celkem 1 274 729 návštěvníků, z toho 599 906 turistů (501 037 domácích a 98 869 zahraničních) a 674 823 výletníků (546 494 domácích a 128 329 zahraničních). Bylo zaznamenáno celkem 4 051 032 návštěvodnů, z toho 2 699 571 turistodnů a 1 351 461 výletodnů. **KRNAP - střed navštívilo celkem 756 086 návštěvníků**, z toho 263 890 turistů (234 017 domácích a 29 873 zahraničních) a 492 196 výletníků (413 380 domácích a 78 816 zahraničních). Bylo zaznamenáno celkem 1 814 510 návštěvodnů, z toho 1 080 241 turistodnů a 734 269 výletodnů.

Návštěvnost východní části Krkonoš (Q1 – Q2 2023)

Návštěvnost východní části Krkonoš v roce 2023 (Q1 – Q3)	Krkonoše - východ			KRNAP - východ		
	Domácí	Zahraniční	CELKEM	Domácí	Zahraniční	CELKEM
Turisté	420 373	74 103	494 476	181 617	22 755	204 372
24 hod pobyty	988 067	160 668	1 148 732	368 454	38 755	407 202
Přenocování	1 272 915	201 168	1 474 077	531 551	57 470	589 016
Turistodny	2 000 742	323 146	2 323 884	758 512	82 366	840 868
<i>Podíl turistů</i>	85%	15%	100%	89%	11%	100%
<i>Počet 24 hod na turistu</i>	2,35	2,17	2,32	2,03	1,70	1,99
<i>Počet přenocování na turistu</i>	3,03	2,71	2,98	2,93	2,53	2,88
<i>Počet turistodnů na turistu</i>	4,76	4,36	4,70	4,18	3,62	4,11
Výletníci	539 416	252 065	791 481	285 179	115 706	400 885
Výletonávštěvy (výletodny)	1 075 991	440 211	1 516 200	557 318	199 629	756 942
<i>Podíl výletníků</i>	68%	32%	100%	71%	29%	100%
<i>Počet výletodnů na výletníka</i>	1,99	1,75	1,92	1,95	1,73	1,89
Návštěvníci (turisté + výletníci)	959 789	326 168	1 285 957	466 796	138 461	605 257
Návštěvodny (turistodny + výletodny)	3 076 733	763 357	3 840 084	1 315 830	281 995	1 597 810
<i>Podíl návštěvníků</i>	75%	25%	100%	77%	23%	100%

V prvních 9 měsících 2023 navštívilo Krkonoše - východ celkem 1 285 957 návštěvníků, z toho 494 476 turistů (420 373 domácích a 74 103 zahraničních) a 791 481 výletníků (539 416 domácích a 252 065 zahraničních). Bylo zaznamenáno celkem 3 840 084 návštěvodnů, z toho 2 323 884 turistodnů a 1 516 200 výletodnů. **KRNAP - východ navštívilo celkem 605 257 návštěvníků**, z toho 204 372 turistů (181 617 domácích a 22 755 zahraničních) a 400 885 výletníků (285 179 domácích a 115 706 zahraničních). Bylo zaznamenáno celkem 1 597 810 návštěvodnů, z toho 840 868 turistodnů a 756 942 výletodnů.

Návštěvnost vybraných horských středisek (2023)

Návštěvnost horských středisek v Krkonoších - západ v roce 2023 (Q1 – Q3)	Harrachov			Rokytnice nad Jizerou		
	Domáci	Zahraniční	CELKEM	Domáci	Zahraniční	CELKEM
Turisté	134 641	36 719	171 361	71 503	12 464	83 968
24 hod pobytu	247 652	70 209	317 855	114 885	20 437	135 314
Přenocování	395 796	102 509	498 304	223 401	35 255	258 648
Turistodny	533 917	144 474	678 381	318 857	49 191	368 040
<i>Podíl turistů</i>	<i>79%</i>	<i>21%</i>	<i>100%</i>	<i>85%</i>	<i>15%</i>	<i>100%</i>
<i>Počet 24 hod na turistu</i>	<i>1,84</i>	<i>1,91</i>	<i>1,85</i>	<i>1,61</i>	<i>1,64</i>	<i>1,61</i>
<i>Počet přenocování na turistu</i>	<i>2,94</i>	<i>2,79</i>	<i>2,91</i>	<i>3,12</i>	<i>2,83</i>	<i>3,08</i>
<i>Počet turistodnů na turistu</i>	<i>3,97</i>	<i>3,93</i>	<i>3,96</i>	<i>4,46</i>	<i>3,95</i>	<i>4,38</i>
Výletníci	132 049	112 588	244 636	77 044	15 887	92 931
Výletonávštěvy (výletodny)	290 179	207 613	497 790	165 180	28 594	193 770
<i>Podíl výletníků</i>	<i>54%</i>	<i>46%</i>	<i>100%</i>	<i>83%</i>	<i>17%</i>	<i>100%</i>
<i>Počet výletodnů na výletníka</i>	<i>2,20</i>	<i>1,84</i>	<i>2,03</i>	<i>2,14</i>	<i>1,80</i>	<i>2,09</i>
Návštěvníci (turisté + výletníci)	266 690	149 307	415 997	148 547	28 351	176 899
Návštěvodny (turistodny + výletodny)	824 096	352 087	1 176 171	484 037	77 785	561 810
<i>Podíl návštěvníků</i>	<i>64%</i>	<i>36%</i>	<i>100%</i>	<i>84%</i>	<i>16%</i>	<i>100%</i>

V prvních 9 měsících 2023 navštívilo horské středisko Harrachov celkem 415 997 návštěvníků, z toho 171 361 turistů (134 641 domácích a 36 719 zahraničních) a 244 636 výletníků (132 049 domácích a 112 588 zahraničních). Bylo zaznamenáno celkem 1 176 171 návštěvodnů, z toho 678 381 turistodnů a 497 790 výletodnů. **Horské středisko Rokytnice nad Jizerou navštívilo celkem 176 899 návštěvníků**, z toho 83 968 turistů (71 503 domácích a 12 464 zahraničních) a 92 931 výletníků (77 044 domácích a 15 887 zahraničních). Bylo zaznamenáno celkem 561 810 návštěvodnů, z toho 368 040 turistodnů a 193 770 výletodnů.

Návštěvnost vybraných horských středisek (2023)

Návštěvnost horských středisek v Krkonoších - střed v roce 2023 (Q1 – Q3)	Benecko			Špindlerův Mlýn		
	Domácí	Zahraniční	CELKEM	Domácí	Zahraniční	CELKEM
Turisté	48 390	5 827	54 217	297 210	108 700	405 910
24 hod pobytu	129 225	16 637	145 856	383 865	184 059	567 914
Přenocování	191 614	23 323	214 940	702 069	274 668	976 728
Turistodny	233 038	28 047	261 079	883 930	359 444	1 243 362
<i>Podíl turistů</i>	89%	11%	100%	73%	27%	100%
<i>Počet 24 hod na turistu</i>	2,67	2,86	2,69	1,29	1,69	1,40
<i>Počet přenocování na turistu</i>	3,96	4,00	3,96	2,36	2,53	2,41
<i>Počet turistodnů na turistu</i>	4,82	4,81	4,82	2,97	3,31	3,06
Výletníci	43 000	5 550	48 551	238 407	89 352	327 759
Výletonávštěvy (výletodny)	102 005	11 956	113 958	435 016	141 721	576 730
<i>Podíl výletníků</i>	89%	11%	100%	73%	27%	100%
<i>Počet výletodnů na výletníka</i>	2,37	2,15	2,35	1,82	1,59	1,76
Návštěvníci (turisté + výletníci)	91 390	11 377	102 768	535 617	198 052	733 669
Návštěvodny (turistodny + výletodny)	335 043	40 003	375 037	1 318 946	501 165	1 820 092
<i>Podíl návštěvníků</i>	89%	11%	100%	73%	27%	100%

V prvních 9 měsících 2023 navštívilo horské středisko Benecko celkem 102 768 návštěvníků, z toho 54 217 turistů (48 390 domácích a 5 827 zahraničních) a 48 551 výletníků (43 000 domácích a 5 550 zahraničních). Bylo zaznamenáno celkem 375 037 návštěvodnů, z toho 261 079 turistodnů a 113 958 výletodnů. **Horské středisko Špindlerův Mlýn navštívilo celkem 733 669 návštěvníků**, z toho 405 910 turistů (297 210 domácích a 108 700 zahraničních) a 327 759 výletníků (238 407 domácích a 89 352 zahraničních). Bylo zaznamenáno celkem 1 820 092 návštěvodnů, z toho 1 243 362 turistodnů a 576 730 výletodnů.

Návštěvnost vybraných horských středisek (2023)

Návštěvnost horských středisek v Krkonoších - východ v roce 2023 (Q1 – Q3)	Janské Lázně			Pec pod Sněžkou			Horní Malá Úpa / Pomezní Boudy		
	Domáci	Zahraniční	CELKEM	Domáci	Zahraniční	CELKEM	Domáci	Zahraniční	CELKEM
Turisté	67 822	14 859	82 681	188 480	35 124	223 603	35 059	7 586	42 645
24 hod pobytu	163 986	31 694	195 679	303 350	57 561	360 908	50 783	9 829	60 612
Přenocování	262 723	50 070	312 790	466 530	82 764	549 288	79 859	15 578	95 429
Turistodny	321 625	63 832	385 454	670 684	123 837	794 517	111 510	21 795	133 306
<i>Podíl turistů</i>	<i>82%</i>	<i>18%</i>	<i>100%</i>	<i>84%</i>	<i>16%</i>	<i>100%</i>	<i>82%</i>	<i>18%</i>	<i>100%</i>
<i>Počet 24 hod na turistu</i>	<i>2,42</i>	<i>2,13</i>	<i>2,37</i>	<i>1,61</i>	<i>1,64</i>	<i>1,61</i>	<i>1,45</i>	<i>1,30</i>	<i>1,42</i>
<i>Počet přenocování na turistu</i>	<i>3,87</i>	<i>3,37</i>	<i>3,78</i>	<i>2,48</i>	<i>2,36</i>	<i>2,46</i>	<i>2,28</i>	<i>2,05</i>	<i>2,24</i>
<i>Počet turistodnů na turistu</i>	<i>4,74</i>	<i>4,30</i>	<i>4,66</i>	<i>3,56</i>	<i>3,53</i>	<i>3,55</i>	<i>3,18</i>	<i>2,87</i>	<i>3,13</i>
Výletníci	197 494	62 100	259 594	156 488	73 351	229 839	75 065	61 145	136 209
Výletonávštěvy (výletodny)	256 584	75 082	331 664	233 973	95 976	329 945	119 616	89 432	209 041
<i>Podíl výletníků</i>	<i>76%</i>	<i>24%</i>	<i>100%</i>	<i>68%</i>	<i>32%</i>	<i>100%</i>	<i>55%</i>	<i>45%</i>	<i>100%</i>
<i>Počet výletodnů na výletníka</i>	<i>1,30</i>	<i>1,21</i>	<i>1,28</i>	<i>1,50</i>	<i>1,31</i>	<i>1,44</i>	<i>1,59</i>	<i>1,46</i>	<i>1,53</i>
Návštěvníci (turisté + výletníci)	265 316	76 959	342 275	344 968	108 475	453 442	110 124	68 731	178 854
Návštěvodny (turistodny + výletodny)	578 209	138 914	717 118	904 657	219 813	1 124 462	231 126	111 227	342 347
<i>Podíl návštěvníků</i>	<i>78%</i>	<i>22%</i>	<i>100%</i>	<i>76%</i>	<i>24%</i>	<i>100%</i>	<i>62%</i>	<i>38%</i>	<i>100%</i>

V prvních 9 měsících 2023 navštívilo horské středisko Janské Lázně celkem 342 275 návštěvníků, z toho 82 681 turistů (67 822 domácích a 14 859 zahraničních) a 259 594 výletníků (197 494 domácích a 62 100 zahraničních). Horské středisko Pec pod Sněžkou navštívilo celkem 453 442 návštěvníků, z toho 223 603 turistů (188 480 domácích a 35 124 zahraničních) a 229 839 výletníků (156 488 domácích a 73 351 zahraničních). Horní Malou Úpu / Pomezní Boudy navštívilo celkem 178 854 návštěvníků, z toho 42 645 turistů (35 059 domácích a 7 586 zahraničních) a 136 209 výletníků (75 065 domácích a 61 145 zahraničních).

Návštěvnost vybraných turistických cílů (2023)

Návštěvnost turistických cílů v Krkonoších v roce 2023 (Q1 – Q3)	Sněžka			Luční bouda / Výrovka			Pramen Labe / Zlaté návrší		
	Domáci	Zahraniční	CELKEM	Domáci	Zahraniční	CELKEM	Domáci	Zahraniční	CELKEM
Návštěvodny	388 586	89 087	477 670	496 945	78 910	575 847	263 797	42 942	306 730
<i>Podíl na návštěvodnech</i>	<i>81%</i>	<i>19%</i>	<i>100%</i>	<i>86%</i>	<i>14%</i>	<i>100%</i>	<i>86%</i>	<i>14%</i>	<i>100%</i>

Návštěvnost turistických cílů v Krkonoších v roce 2023 (Q1 – Q3)	Rozhledna Štěpánka / Vrch Hvězda			Stezka korunami stromů Krkonoše		
	Domáci	Zahraniční	CELKEM	Domáci	Zahraniční	CELKEM
Návštěvodny	190 741	30 243	220 971	247 364	68 066	315 415
<i>Podíl na návštěvodnech</i>	<i>86%</i>	<i>14%</i>	<i>100%</i>	<i>78%</i>	<i>22%</i>	<i>100%</i>

Nejnavštěvovanějším turistickým cílem v Krkonoších v prvních 9 měsících 2023 byla Luční bouda / Výrovka s celkem 575 847 návštěvodny (496 945 domácích a 78 910 zahraničních). Sněžka zaznamenala 477 670 návštěvodnů (388 586 domácích a 89 087 zahraničních), Pramen Labe / Zlaté návrší 306 730 návštěvodnů (263 797 domácích a 42 942 zahraničních), Rozhledna Štěpánka / Vrch Hvězda 220 971 návštěvodnů (190 741 domácích a 30 243 zahraničních) a Stezka korunami stromů Krkonoše 315 415 návštěvodnů (247 364 domácích a 68 066 zahraničních).



EVROPSKÁ UNIE
Evropský fond pro regionální rozvoj
Operační program Životní prostředí



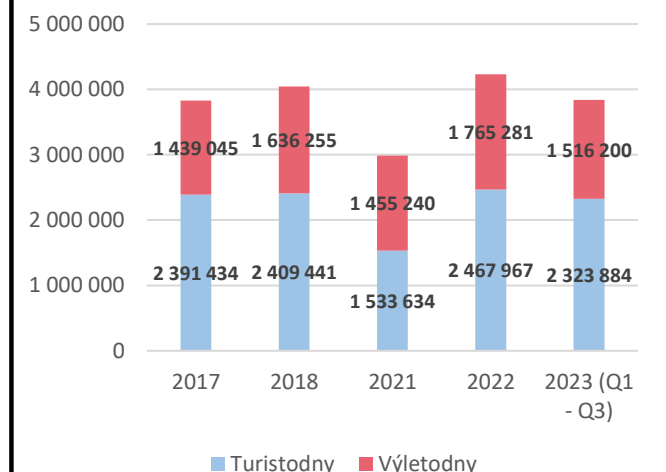
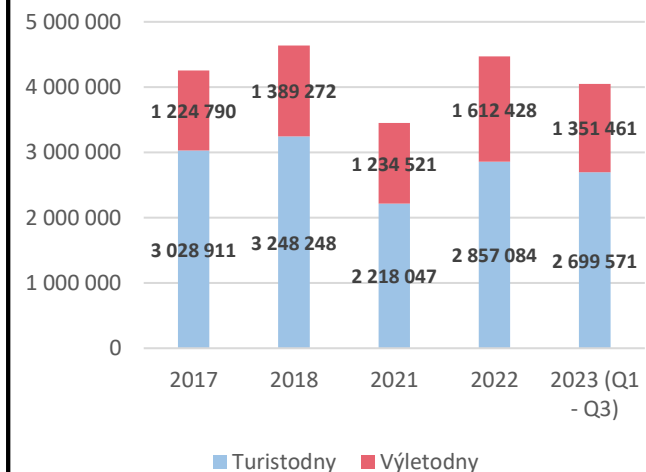
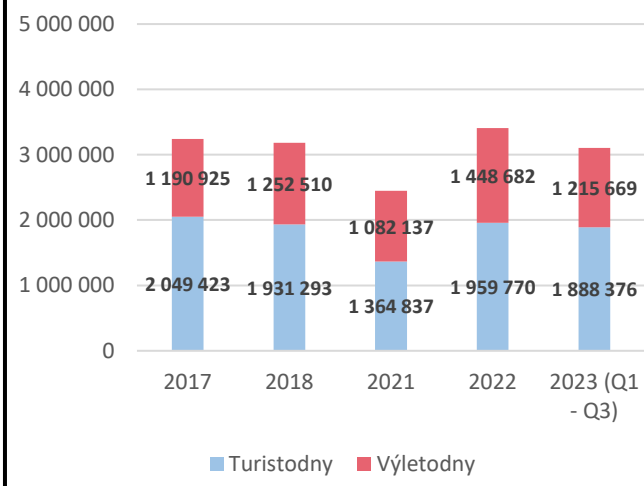
*Srovnání vývoje návštěvnosti Krkonoš a KRNAP
v letech 2017, 2018, 2021, 2022 a 2023 (Q1 – Q3)*



Srovnání vývoje návštěvnosti Krkonoš

Návštěvnost Krkonoš	Krkonoše - západ					Krkonoše - střed					Krkonoše - východ				
	2017	2018	2021	2022	2023*	2017	2018	2021	2022	2023*	2017	2018	2021	2022	2023*
Turisté	479 259	454 777	313 620	440 619	407 951	711 941	760 957	544 947	670 063	599 906	560 593	562 167	384 636	523 895	494 476
24 hod pobytu	1 137 339	1 059 358	680 158	904 662	879 578	1 773 926	1 844 672	1 138 046	1 302 278	1 191 998	1 369 493	1 338 136	796 943	1 155 615	1 148 732
Přenocování	1 517 943	1 428 245	1 018 031	1 648 998	1 343 247	2 282 732	2 428 777	1 664 707	2 200 120	1 888 163	1 798 717	1 796 460	1 167 246	1 740 221	1 474 077
Turistodny	2 049 423	1 931 293	1 364 837	1 959 770	1 888 376	3 028 911	3 248 248	2 218 047	2 857 084	2 699 571	2 391 434	2 409 441	1 533 634	2 467 967	2 323 884
Výletníci	600 407	604 275	397 791	573 275	558 157	564 993	635 339	485 431	638 837	674 823	740 061	769 060	572 781	718 277	791 481
Výletonávštěvy (výletodny)	1 190 925	1 252 510	1 082 137	1 448 682	1 215 669	1 224 790	1 389 272	1 234 521	1 612 428	1 351 461	1 439 045	1 636 255	1 455 240	1 765 281	1 516 200
Návštěvníci (turisté + výletníci)	1 079 666	1 059 052	711 411	1 013 894	966 108	1 276 934	1 396 296	1 030 378	1 308 900	1 274 729	1 300 654	1 331 227	957 417	1 242 172	1 285 957
Návštěvodny (turistodny + výletodny)	3 240 348	3 183 803	2 446 973	3 408 452	3 104 045	4 253 701	4 637 520	3 452 568	4 469 512	4 051 032	3 830 479	4 045 696	2 988 875	4 233 248	3 840 084

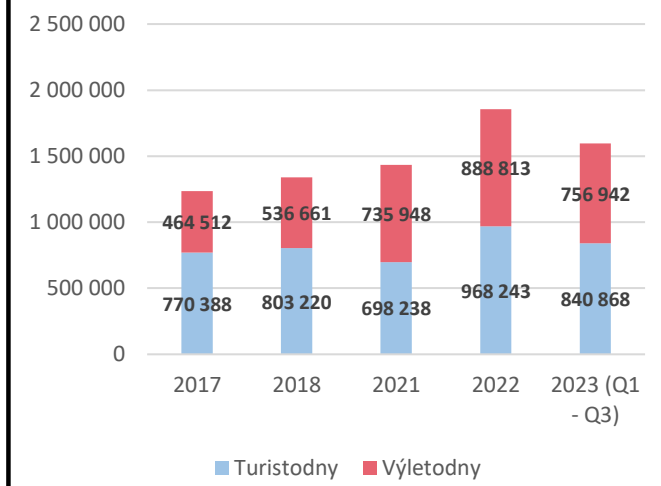
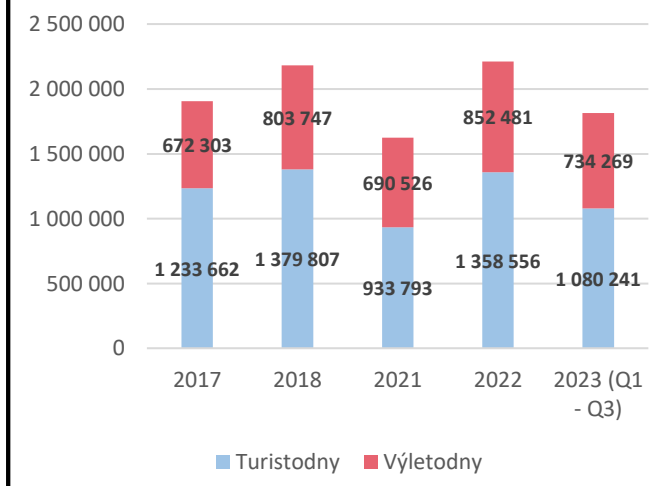
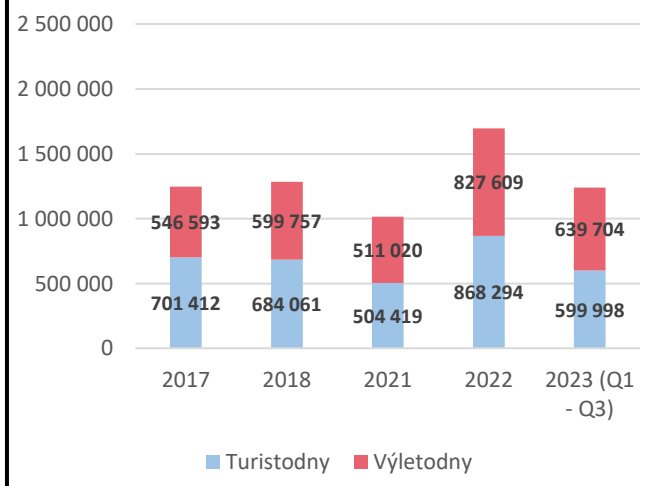
* první tři čtvrtletí roku 2023 (Q1 – Q3)



Srovnání vývoje návštěvnosti KRNAP

Návštěvnost Krkonoš	KRNAP - západ					KRNAP - střed					KRNAP - východ				
	2017	2018	2021	2022	2023*	2017	2018	2021	2022	2023*	2017	2018	2021	2022	2023*
Turisté	108 185	173 877	127 444	191 756	136 800	202 602	356 352	240 987	304 195	263 890	106 087	199 281	174 960	231 389	204 372
24 hod pobytu	332 488	318 811	226 312	394 174	310 518	636 707	685 035	435 073	628 368	471 643	407 795	411 482	330 094	460 614	407 202
Přenocování	308 020	491 187	377 346	587 250	457 938	532 557	1 000 641	701 390	1 072 173	774 255	290 226	594 800	527 302	701 622	589 016
Turistodny	701 412	684 061	504 419	868 294	599 998	1 233 662	1 379 807	933 793	1 358 556	1 080 241	770 388	803 220	698 238	968 243	840 868
Výletníci	200 217	301 359	233 842	452 113	405 574	286 708	429 286	393 854	532 442	492 196	186 607	286 665	370 860	516 443	400 885
Výletonávštěvy (výletodny)	546 593	599 757	511 020	827 609	639 704	672 303	803 747	690 526	852 481	734 269	464 512	536 661	735 948	888 813	756 942
Návštěvníci (turisté + výletníci)	308 402	475 236	361 286	643 869	542 374	489 310	785 638	634 841	836 637	756 086	292 694	485 946	545 820	747 832	605 257
Návštěvodny (turistodny + výletodny)	1 248 005	1 283 818	1 015 439	1 695 903	1 239 702	1 905 965	2 183 554	1 624 319	2 211 037	1 814 510	1 234 900	1 339 881	1 434 186	1 857 056	1 597 810

* první tři čtvrtletí roku 2023 (Q1 – Q3)



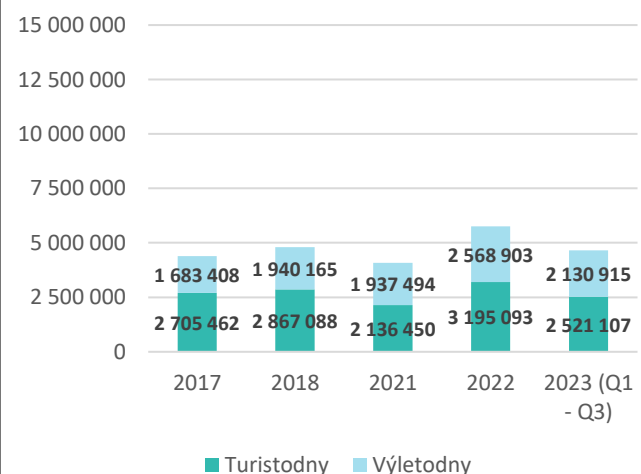
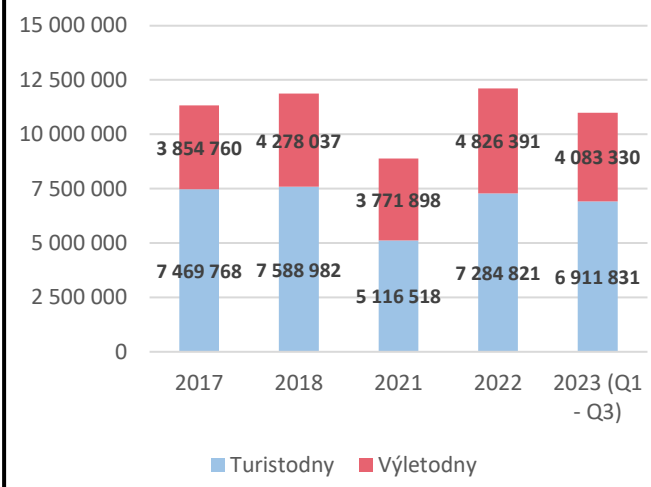
Srovnání vývoje celkové návštěvnosti

Celková návštěvnost	Krkonose					KRNAP				
	2017	2018	2021	2022	2023*	2017	2018	2021	2022	2023*
Turisté	1 751 793	1 777 901	1 243 203	1 634 577	1 502 333	416 874	729 510	543 391	727 340	605 062
24 hod pobytu	4 280 758	4 242 166	2 615 147	3 362 555	3 220 308	1 376 990	1 415 328	991 479	1 483 156	1 189 363
Přenocování	5 599 392	5 653 482	3 849 984	5 589 339	4 705 487	1 130 803	2 086 628	1 606 038	2 361 045	1 821 209
Turistodny	7 469 768	7 588 982	5 116 518	7 284 821	6 911 831	2 705 462	2 867 088	2 136 450	3 195 093	2 521 107
Výletníci	1 905 461	2 008 674	1 456 003	1 930 389	2 024 461	673 532	1 017 310	998 556	1 500 998	1 298 655
Výletonávštěvy (výletodny)	3 854 760	4 278 037	3 771 898	4 826 391	4 083 330	1 683 408	1 940 165	1 937 494	2 568 903	2 130 915
Návštěvníci (turisté + výletníci)	3 657 254	3 786 575	2 699 206	3 564 966	3 526 794	1 090 406	1 746 820	1 541 947	2 228 338	1 903 717
Návštěvodny (turistodny + výletodny)	11 324 528	11 867 019	8 888 416	12 111 212	10 995 161	4 388 870	4 807 253	4 073 944	5 763 996	4 652 022

Poznámka:

Prezentovaná data o celkové návštěvnosti Krkonos a KRNAP byla vypočtena jako součet dat o návštěvnosti západní, střední a východní části daného území. Z toho plyne, že celková data mají spíše orientační charakter, neboť jedna osoba mohla být na základě svého chování v určitý den započítána jako návštěvník v rámci více analyzovaných území a v rámci celkových dat tedy může být započítána vícekrát. Např. v případě návštěvníka, který tráví v Krkonosích týdenní pobyt, je ubytován na území Krkonos - střed a v průběhu pobytu ve třech dnech podnikne celodenní výlet na území Krkonos - východ, může být tento návštěvník zaznamenán jako turista trávící 7 turistodny na území Krkonos - střed a současně jako výletník trávící 3 výletodny na území Krkonos - východ.

* první tři čtvrtletí roku 2023 (Q1 – Q3)





EVROPSKÁ UNIE
Evropský fond pro regionální rozvoj
Operační program Životní prostředí



*Analýza návštěvnosti Krkonoš v dělení na západ,
střed a východ (Q1 – Q3 2023)*



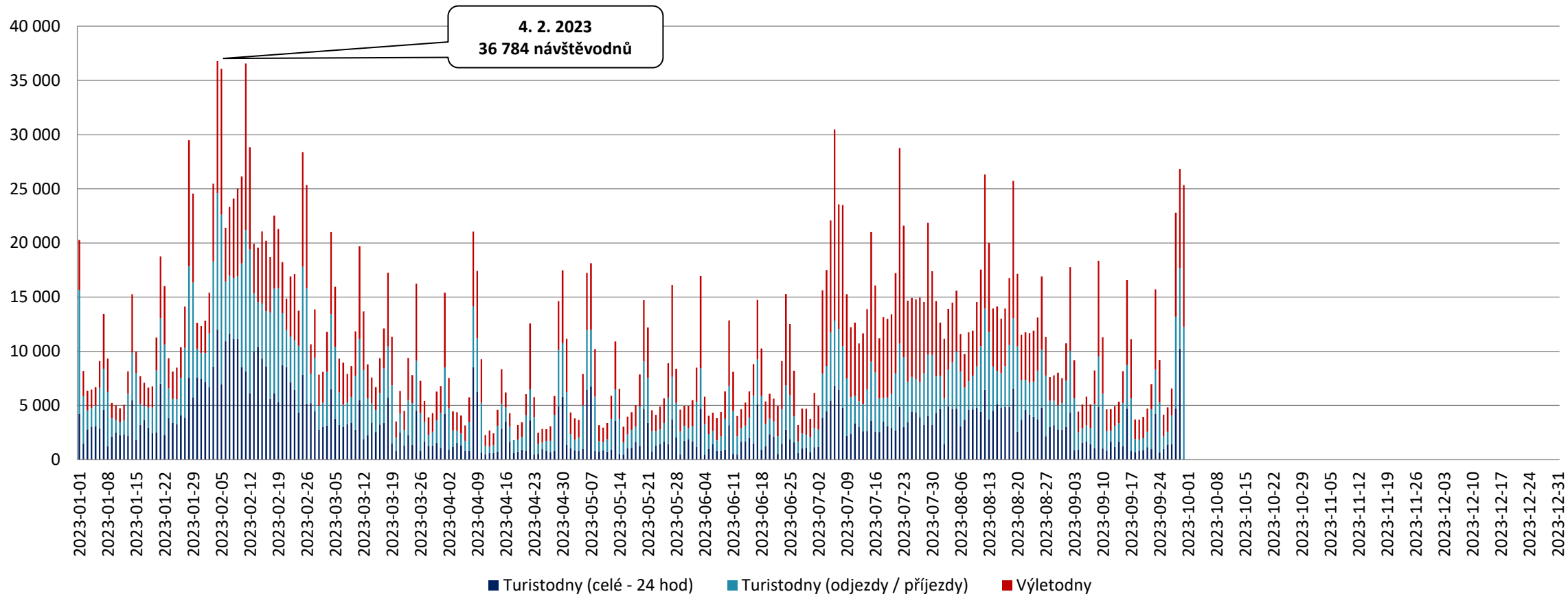
Návštěvnost území Krkonoše - západ (Q1 – Q3 2023)

Návštěvnost turistické oblasti Krkonoše – západ 2023 (Q1 – Q3)	Krkonoše - západ		
	Domáci	Zahraniční	CELKEM
Turisté	341 705	66 246	407 951
24 hod pobytu	741 676	137 904	879 578
Přenocování	1 146 221	197 030	1 343 247
Turistodny	1 606 126	282 260	1 888 376
<i>Podíl turistů</i>	<i>84%</i>	<i>16%</i>	<i>100%</i>
<i>Počet 24 hod na turistu</i>	<i>2,17</i>	<i>2,08</i>	<i>2,16</i>
<i>Počet přenocování na turistu</i>	<i>3,35</i>	<i>2,97</i>	<i>3,29</i>
<i>Počet turistodnů na turistu</i>	<i>4,70</i>	<i>4,26</i>	<i>4,63</i>
Výletníci	398 944	159 213	558 157
Výletonávštěvy (výletodny)	911 347	304 325	1 215 669
<i>Podíl výletníků</i>	<i>71%</i>	<i>29%</i>	<i>100%</i>
<i>Počet výletodnů na výletníka</i>	<i>2,28</i>	<i>1,91</i>	<i>2,18</i>
Návštěvníci (turisté + výletníci)	740 649	225 459	966 108
Návštěvodny (turistodny + výletodny)	2 517 473	586 585	3 104 045
<i>Podíl návštěvníků</i>	<i>77%</i>	<i>23%</i>	<i>100%</i>

Turistickou oblast Krkonoše - západ navštívilo v prvních 9 měsících 2023 celkem 966 108 návštěvníků, z toho 407 951 turistů (341 705 domácích a 66 246 zahraničních) a 558 157 výletníků (398 944 domácích a 159 213 zahraničních). Celkový počet návštěvodnů činil 3 104 045 (2 517 473 domácích a 586 585 zahraničních), což představuje cca 11 370 osobonávštěv průměrně za den, přičemž podíl zahraničních návštěvníků byl 23 %.

Analýza návštěvnosti – Krkonoše - západ

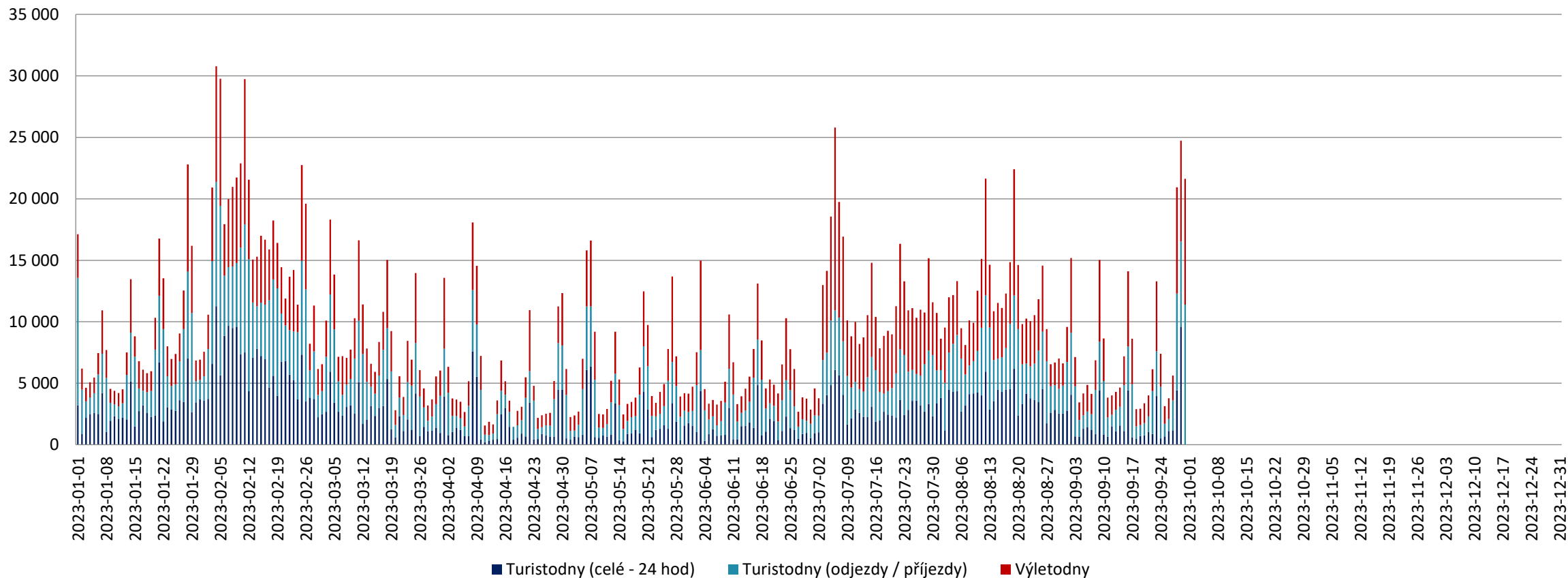
Návštěvnost turistické oblasti Krkonoše - západ 2023 (Q1 – Q3): Celková návštěvnost



Celková návštěvnost turistické oblasti Krkonoše - západ dosáhla v období 1. 1. 2023 – 30. 9. 2023 úroveň **3 104 045 návštěvodnů, tzn. 11 370 osobonávštěv průměrně denně**. Návštěvnost turistické oblasti Krkonoše - západ byla dlouhodobě nejvyšší v období jarních prázdnin, které napříč republikou probíhaly od 6. 2. do 19. 3., o víkendech (nejnavštěvovanějším víkendem byly dny 4. a 5. 2.), v období 5. až 8. 7. a ke konci září 28. – 30. 9. Stabilně vyšší návštěvnost byla během letních prázdnin.

Analýza návštěvnosti – Krkonoše - západ

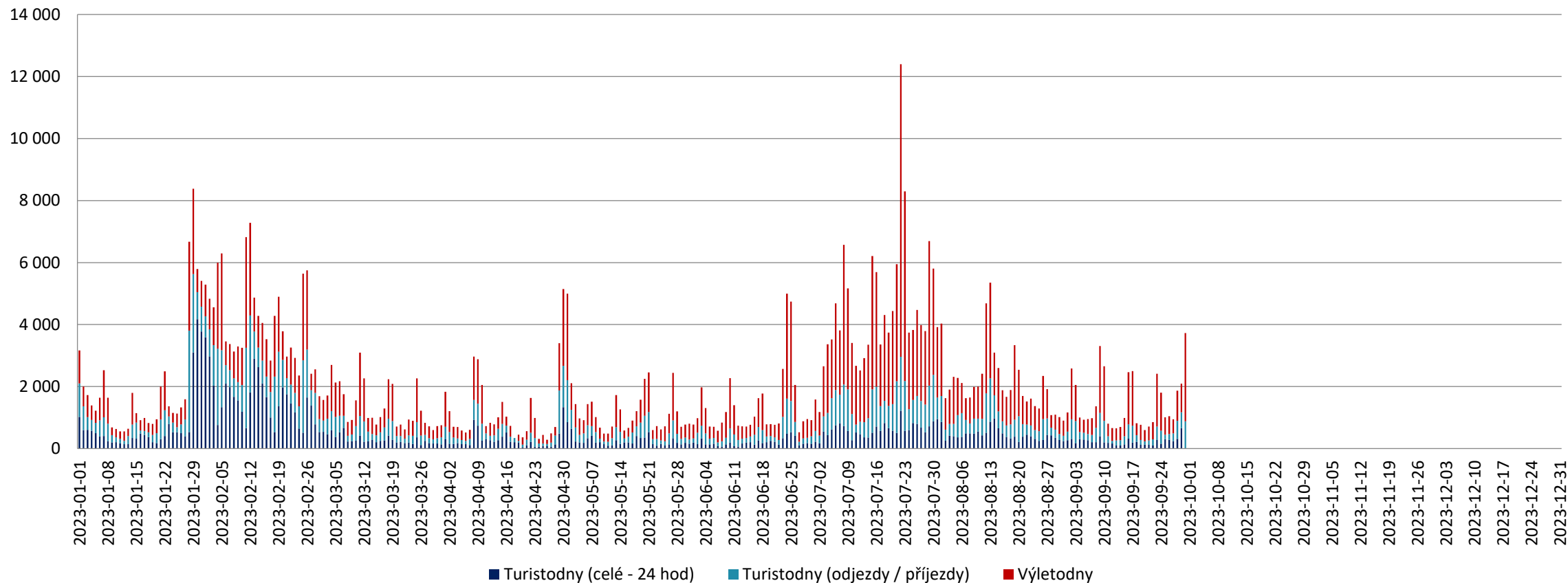
Návštěvnost turistické oblasti Krkonoše - západ 2023 (Q1 – Q3): Celková návštěvnost – domácí návštěvníci



Celkový počet domácích návštěvníků v turistické oblasti Krkonoše - západ dosáhl v období 1. 1. 2023 – 30. 9. 2023 úrovně **2 517 473 návštěvodnů, tzn. 9 221 osobonávštěv průměrně denně**. Domácí návštěvnost turistické oblasti Krkonoše – západ byla dlouhodobě nejvyšší v období jarních prázdnin, které napříč republikou probíhaly od 6. 2. do 19. 3., o víkendech (nejnavštěvovanějším víkendem byly dny 4. a 5. 2.), v období 5. až 8. 7., a poté ke konci září 28. – 30. 9. Stabilně vyšší návštěvnost byla během letních prázdnin. Zhruba od dubna do června.

Analýza návštěvnosti – Krkonoše - západ

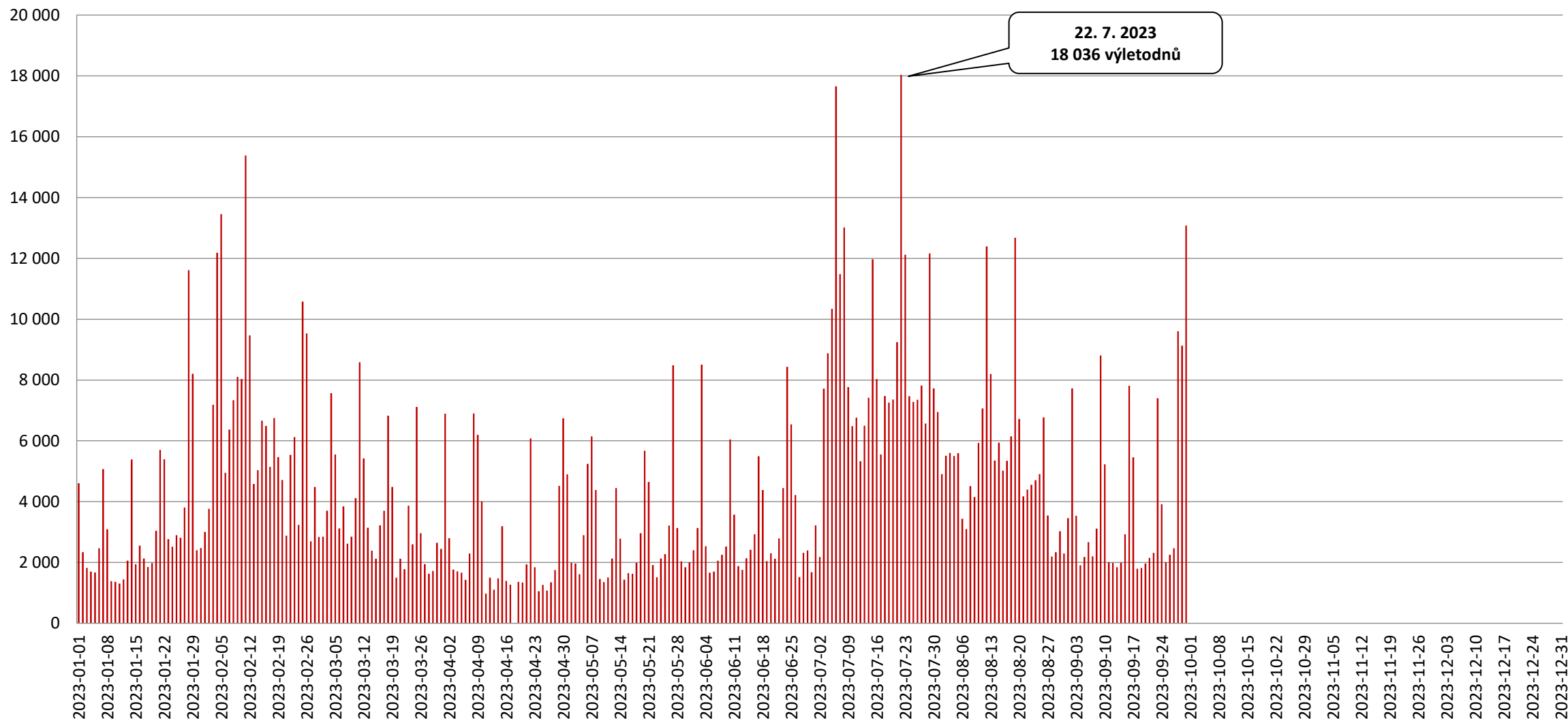
Návštěvnost turistické oblasti Krkonoše - západ 2023 (Q1 – Q3): Celková návštěvnost – zahraniční návštěvníci



Celkový počet zahraničních návštěvníků v turistické oblasti Krkonoše - západ dosáhl v období 1. 1. 2023 – 30. 9. 2023 úroveň **586 585 návštěvodnů, tzn. 2 148 osobonávštěv průměrně denně**. Zahraniční návštěvnost turistické oblasti Krkonoše - západ byla vysoká v zimní sezóně, zhruba od ledna do března. Vysoké zahraniční návštěvnosti bylo dosaženo také během letních prázdnin, kdy 22. 7. navštívilo oblast i nejvíce zahraničních návštěvníků během dne (12 400). Vyšší návštěvy byly zaznamenány také o víkendech.

Analýza návštěvnosti – Krkonoše - západ

Návštěvnost turistické oblasti Krkonoše - západ 2023 (Q1 – Q3): Jednodenní návštěvnost – výletníci celkem

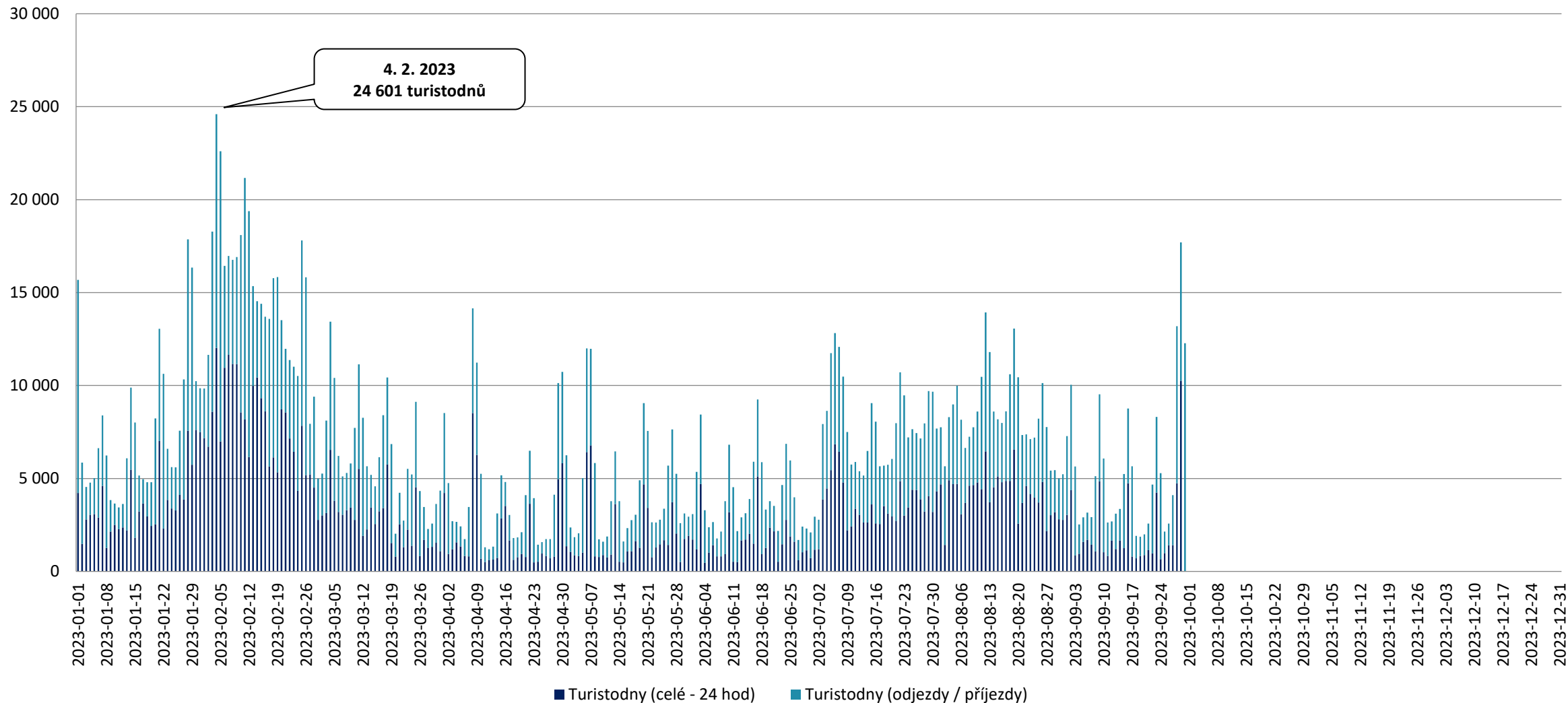


Název projektu: Usměrnění návštěvnosti v Krkonošském národním parku vzhledem k zájmům ochrany přírody - VII. Etapa

Číslo projektu: CZ.05.4.27/0.0/0.0/20_142/0014014

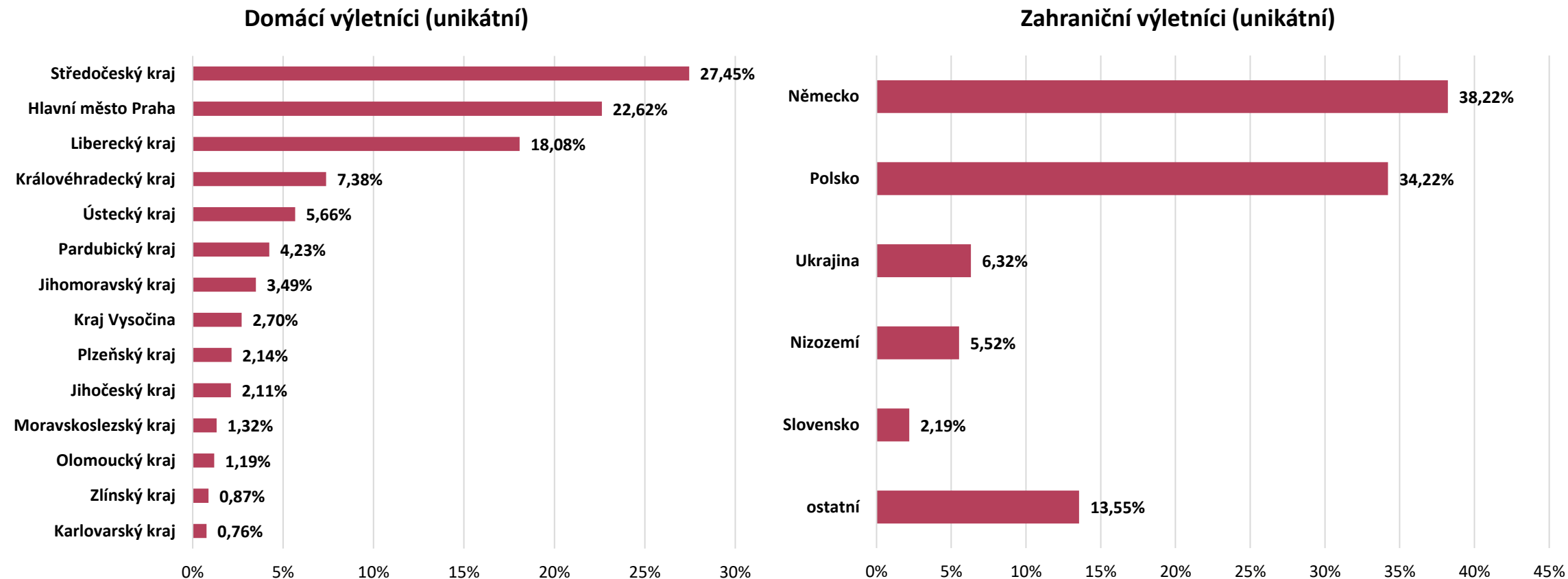
Analýza návštěvnosti – Krkonoše - západ

Návštěvnost turistické oblasti Krkonoše - západ 2023 (Q1 – Q3): Turistická návštěvnost – turisté celkem



Analýza návštěvnosti – Krkonoše - západ

Návštěvnost turistické oblasti Krkonoše - západ 2023 (Q1 – Q3): Odkud přijíždí výletníci?



Nejvyšší počet jednodenních návštěvníků míří do turistické oblasti Krkonoše - západ ze Středočeského kraje, Hlavního města Prahy a Libereckého kraje, s velkým odstupem následuje Královéhradecký kraj. Z hlediska národnosti jednoznačně převažují jednodenní návštěvníci z Polska a Německa.

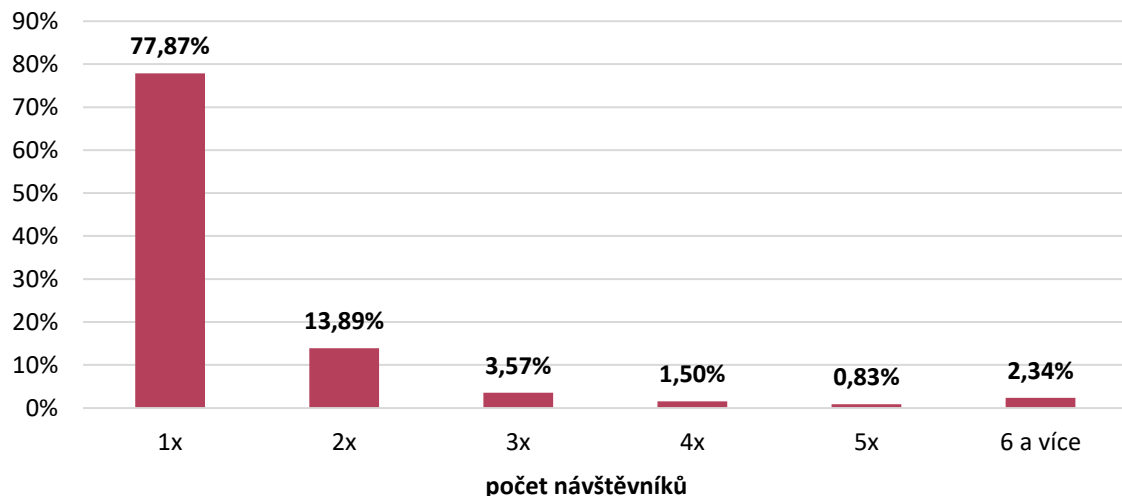
Analýza návštěvnosti – Krkonoše - západ

Návštěvnost turistické oblasti Krkonoše - západ 2023 (Q1 – Q3): Struktura příjezdů výletníků

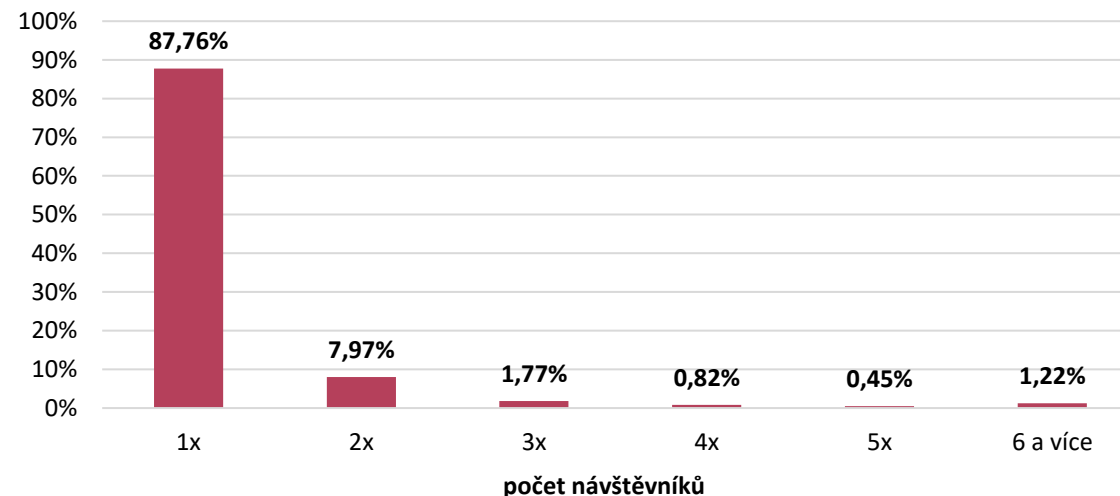
Struktura příjezdů výletníků



Struktura příjezdů domácích výletníků

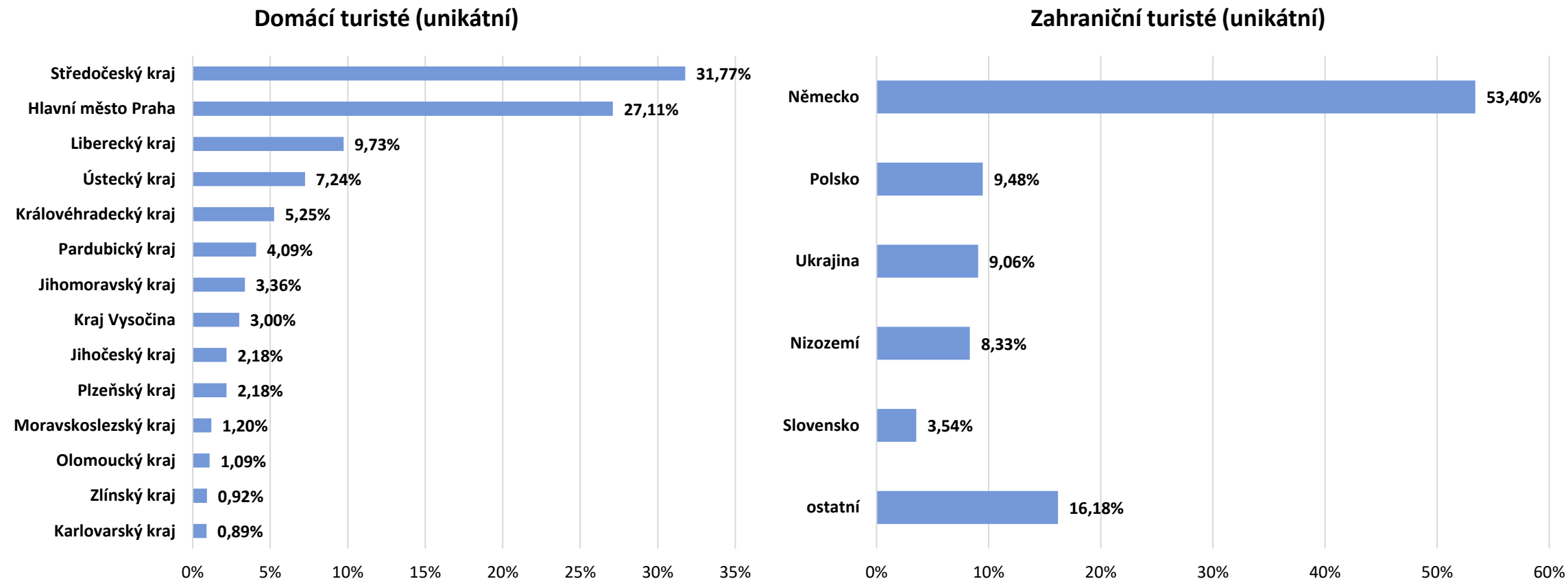


Struktura příjezdů zahraničních výletníků



Analýza návštěvnosti – Krkonoše - západ

Návštěvnost turistické oblasti Krkonoše - západ 2023 (Q1 – Q3): Odkud přijíždí turisté?

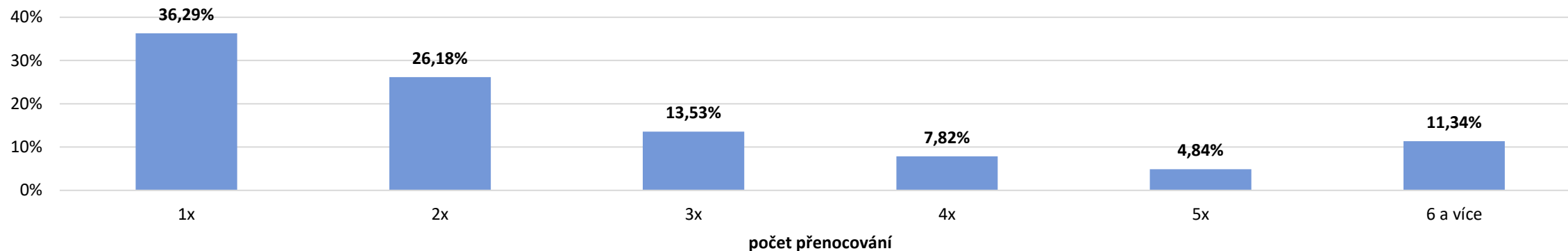


Nejvyšší počet turistů míří do turistické oblasti Krkonoše - západ jednoznačně **ze Středočeského kraje a Hlavního města Prahy**, s velkým odstupem následuje Liberecký kraj. Z hlediska národnosti jednoznačně převažují **zahraníční návštěvníci z Německa**.

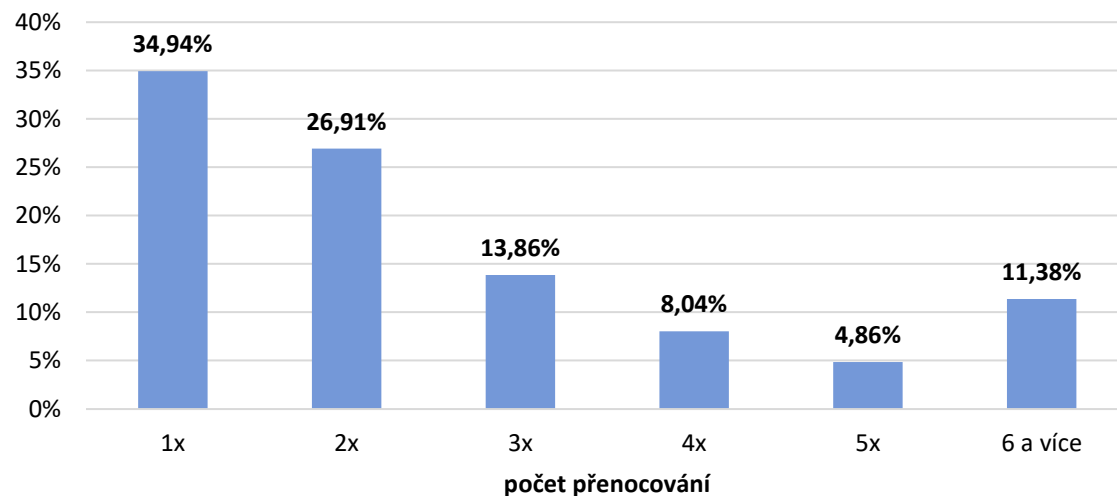
Analýza návštěvnosti – Krkonoše - západ

Návštěvnost turistické oblasti Krkonoše - západ 2023 (Q1 – Q3): Struktura počtu přenocování turistů

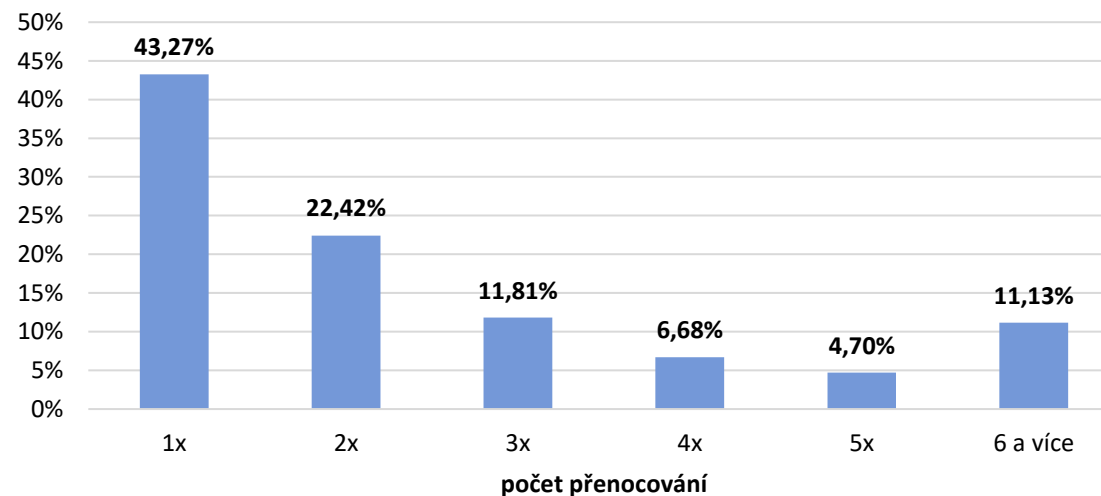
Struktura počtu přenocování turistů



Struktura počtu přenocování domácích turistů



Struktura počtu přenocování zahraničních turistů



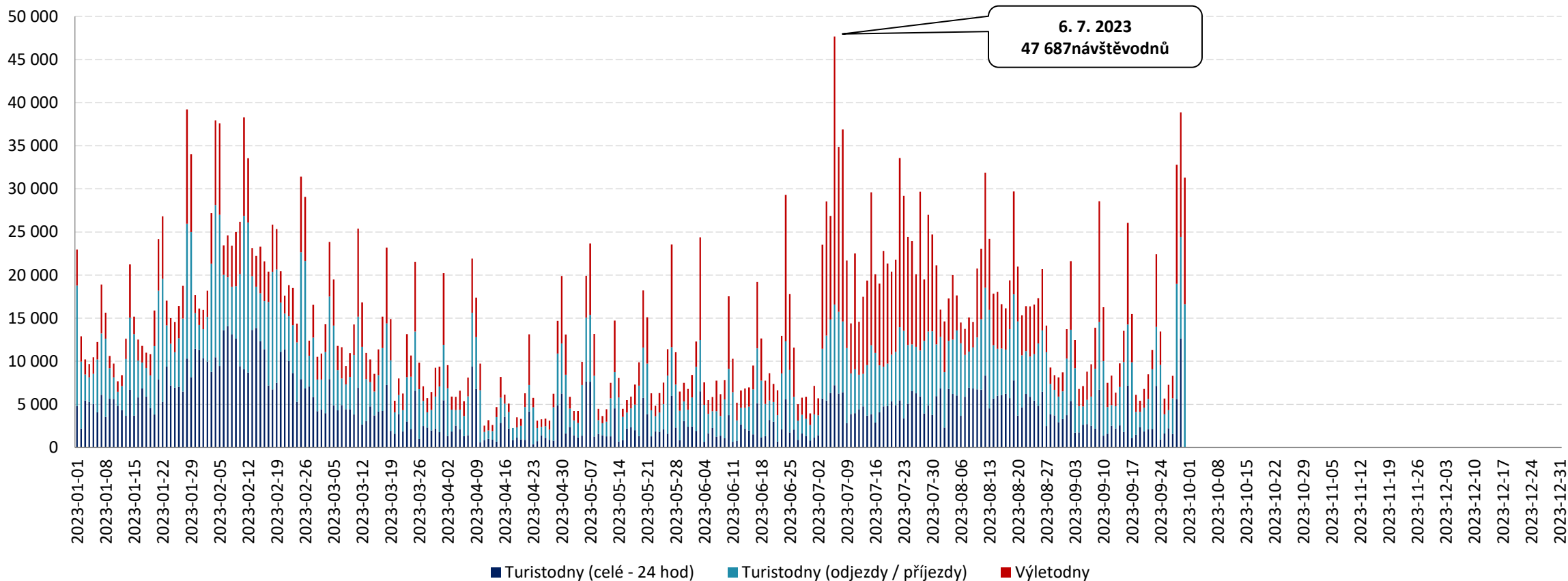
Návštěvnost území Krkonoše - střed (Q1 – Q3 2023)

Návštěvnost turistické oblasti Krkonoše - střed v roce 2023 (Q1 – Q3)	Krkonoše - střed		
	Domáci	Zahraniční	CELKEM
Turisté	501 037	98 869	599 906
24 hod pobyty	982 628	209 371	1 191 998
Přenocování	1 583 195	304 974	1 888 163
Turistodny	2 260 030	439 547	2 699 571
<i>Podíl turistů</i>	<i>84%</i>	<i>16%</i>	<i>100%</i>
<i>Počet 24 hod na turistu</i>	<i>1,96</i>	<i>2,12</i>	<i>1,99</i>
<i>Počet přenocování na turistu</i>	<i>3,16</i>	<i>3,08</i>	<i>3,15</i>
<i>Počet turistodnů na turistu</i>	<i>4,51</i>	<i>4,45</i>	<i>4,50</i>
Výletníci	546 494	128 329	674 823
Výletonávštěvy (výletodny)	1 120 018	231 452	1 351 461
<i>Podíl výletníků</i>	<i>81%</i>	<i>19%</i>	<i>100%</i>
<i>Počet výletodnů na výletníka</i>	<i>2,05</i>	<i>1,80</i>	<i>2,00</i>
Návštěvníci (turisté + výletníci)	1 047 531	227 198	1 274 729
Návštěvodny (turistodny + výletodny)	3 380 048	670 999	4 051 032
<i>Podíl návštěvníků</i>	<i>82%</i>	<i>18%</i>	<i>100%</i>

Turistickou oblast Krkonoše - střed navštívilo v prvních 9 měsících 2023 celkem 1 274 729 návštěvníků, z toho 599 906 turistů (501 037 domácích a 98 869 zahraničních) a 674 823 (546 494 domácích a 128 329 zahraničních). Celkový počet návštěvodnů činil 4 051 032 (3 380 048 domácích a 670 999 zahraničních), což představuje cca 14 838 osobonávštěv průměrně za den, přičemž podíl zahraničních návštěvníků byl 18 %.

Analýza návštěvnosti – Krkonoše - střed

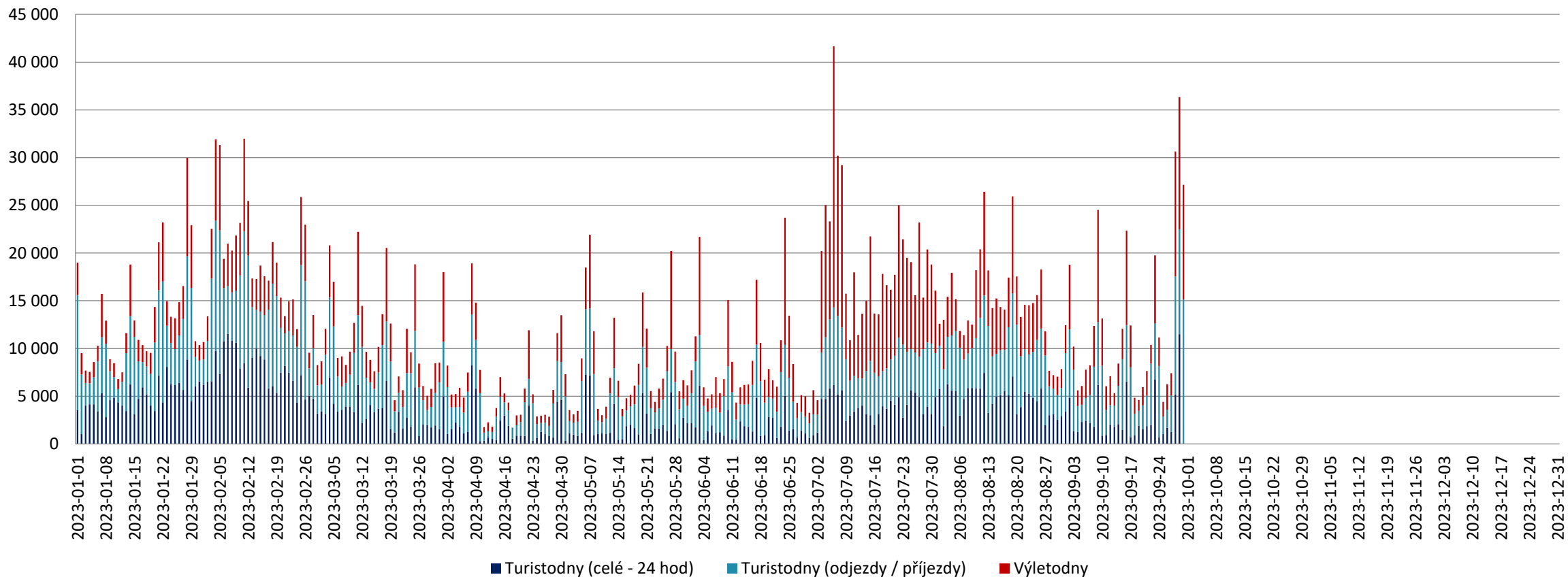
Návštěvnost turistické oblasti Krkonoše - střed 2023 (Q1 – Q3): Celková návštěvnost



Celková návštěvnost turistické oblasti Krkonoše - střed dosáhla v období 1. 1. 2023 – 30. 9. 2023 úroveň **4 051 032 návštěvodníků, tzn. 14 838 osob návštěv průměrně denně**. Návštěvnost turistické oblasti Krkonoše - střed byla dlouhodobě vysoká v období jarních prázdnin, které napříč republikou probíhaly od 6. 2. do 19. 3., obecně o víkendech v průběhu celého roku, zejména o víkendech v lednu až březnu (nejnavštěvovanějším víkendem byly koncem ledna a začátkem února) a na konci roku. Stabilně vysoké návštěvnosti bylo dosahováno také během letních prázdnin a značně nadprůměrná návštěvnost byla i v období 5. – 8. 7., a také ve dnech kolem svátku 28. 9.

Analýza návštěvnosti – Krkonoše - střed

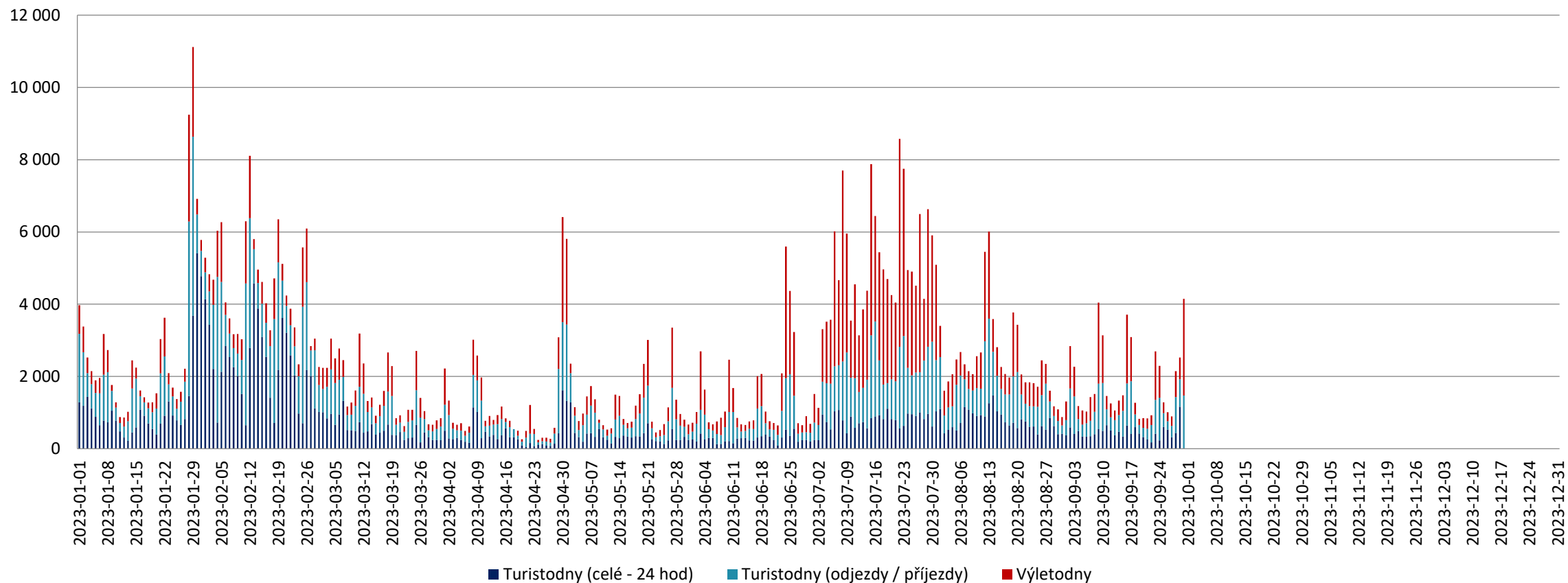
Návštěvnost turistické oblasti Krkonoše - střed 2023 (Q1 – Q3): Celková návštěvnost – domácí návštěvníci



Celkový počet domácích návštěvníků v turistické oblasti Krkonoše - střed dosáhl v období 1. 1. 2023 – 30. 9. 2023 úrovně **3 380 048 návštěvodnů, tzn. 12 381 osobonávštěv průměrně denně**. Domácí návštěvnost turistické oblasti Krkonoše – střed byla dlouhodobě vysoká v období jarních prázdnin, které napříč republikou probíhaly od 6. 2. do 19. 3. a obecně o víkendech v průběhu celého roku, zejména v lednu až březnu (nejnavštěvovanějším víkendem byly dny 4. a 5. 2.). Stabilně vyšší návštěvnosti bylo dosahováno také v lednu a o letních prázdninách. Značně nadprůměrná návštěvnost byla dále 5. – 8. 7., a také ve dnech kolem svátku 28. 9.

Analýza návštěvnosti – Krkonoše - střed

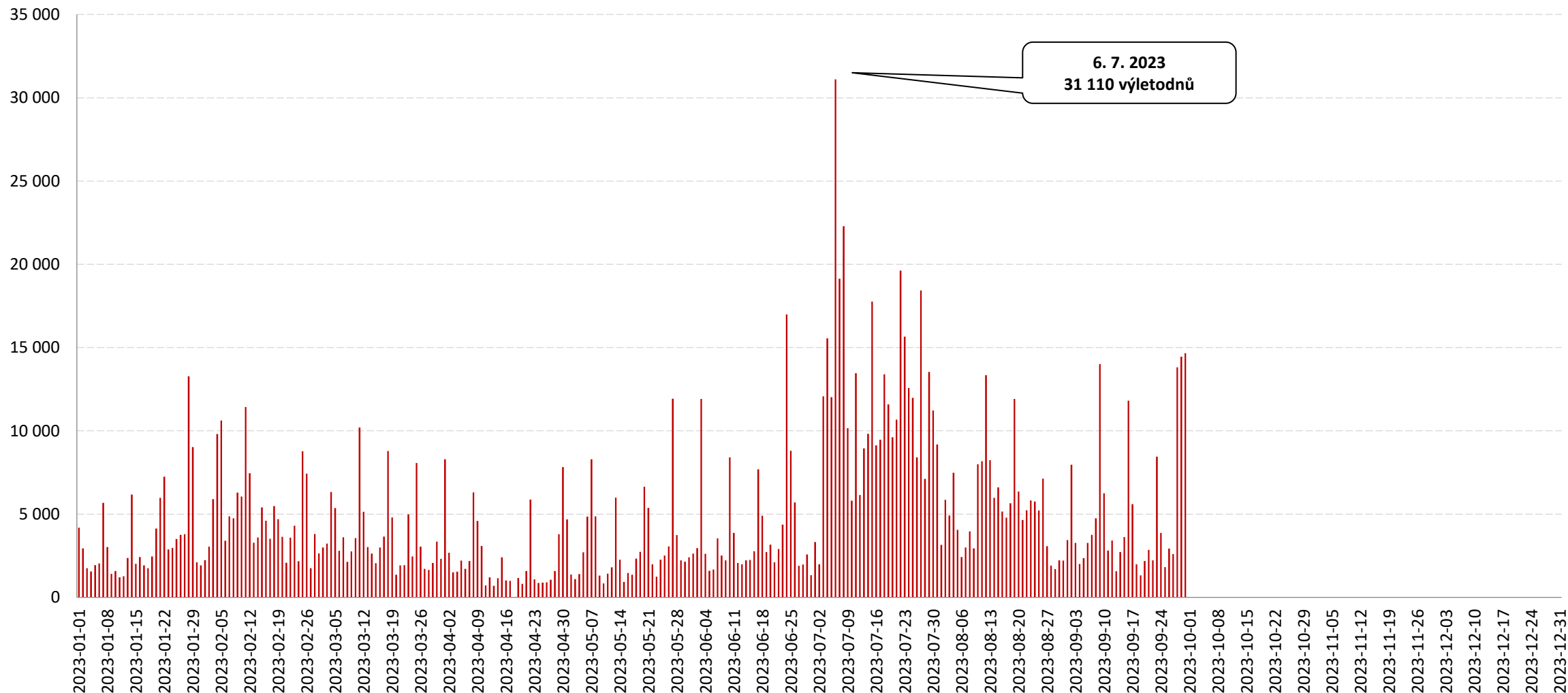
Návštěvnost turistické oblasti Krkonoše - střed 2023 (Q1 – Q3): Celková návštěvnost – zahraniční návštěvníci



Celkový počet zahraničních návštěvníků v turistické oblasti Krkonoše - střed dosáhl v období 1. 1. 2023 – 30. 9. 2023 úroveň **670 999 návštěvodnů, tzn. 2 457 osobonávštěv průměrně denně**. Zahraniční návštěvnost turistické oblasti Krkonoše - střed byla nejvyšší v zimě, zejména od poloviny února do začátku března, dále v úvodních dnech roku. Vyšší zahraniční návštěvnost byla také během letních prázdnin a o víkendech, např. v září. Nízká zahraniční návštěvnost byla patrná cca od dubna do června.

Analýza návštěvnosti – Krkonoše - střed

Návštěvnost turistické oblasti Krkonoše - střed 2023 (Q1 – Q3): Jednodenní návštěvnost – výletníci celkem

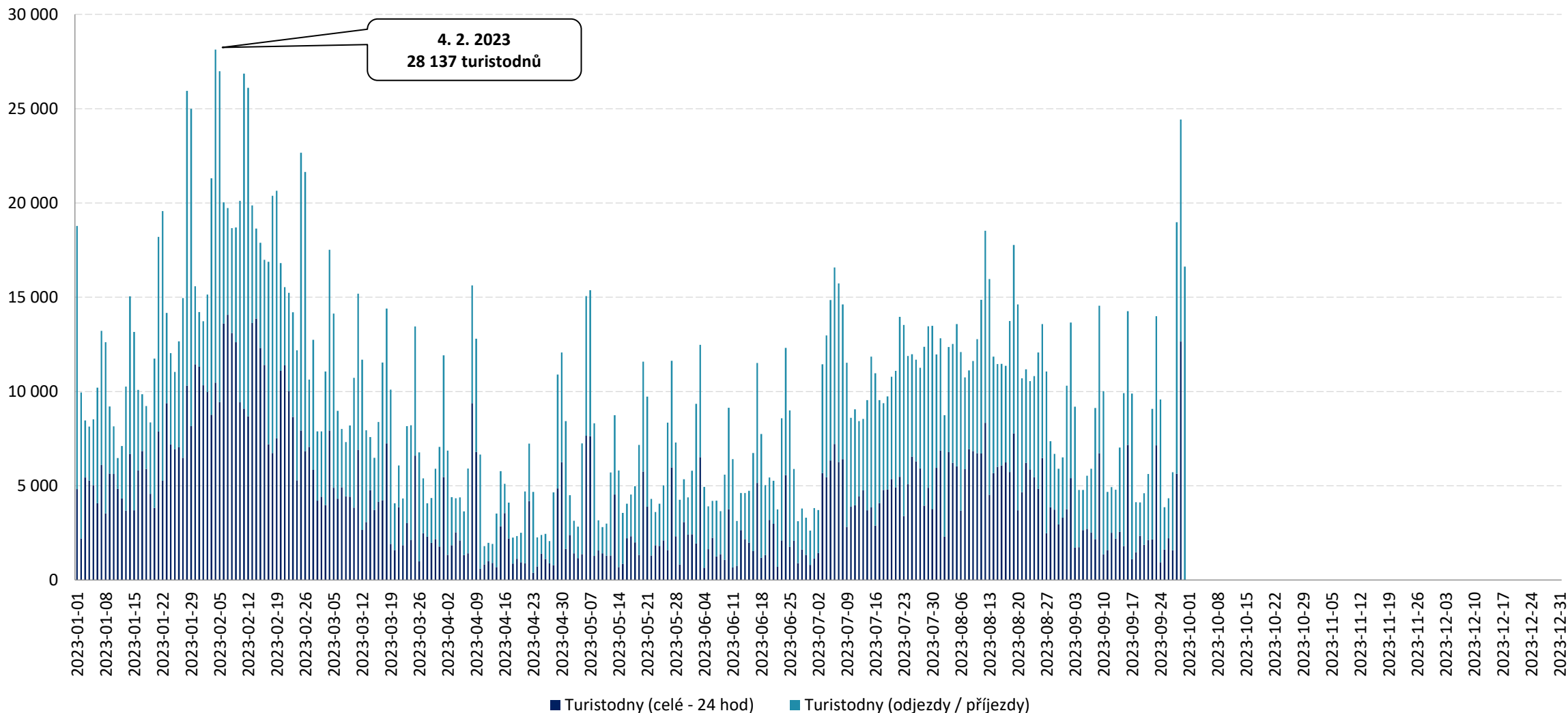


Název projektu: Usměrnění návštěvnosti v Krkonošském národním parku vzhledem k zájmům ochrany přírody - VII. Etapa

Číslo projektu: CZ.05.4.27/0.0/0.0/20_142/0014014

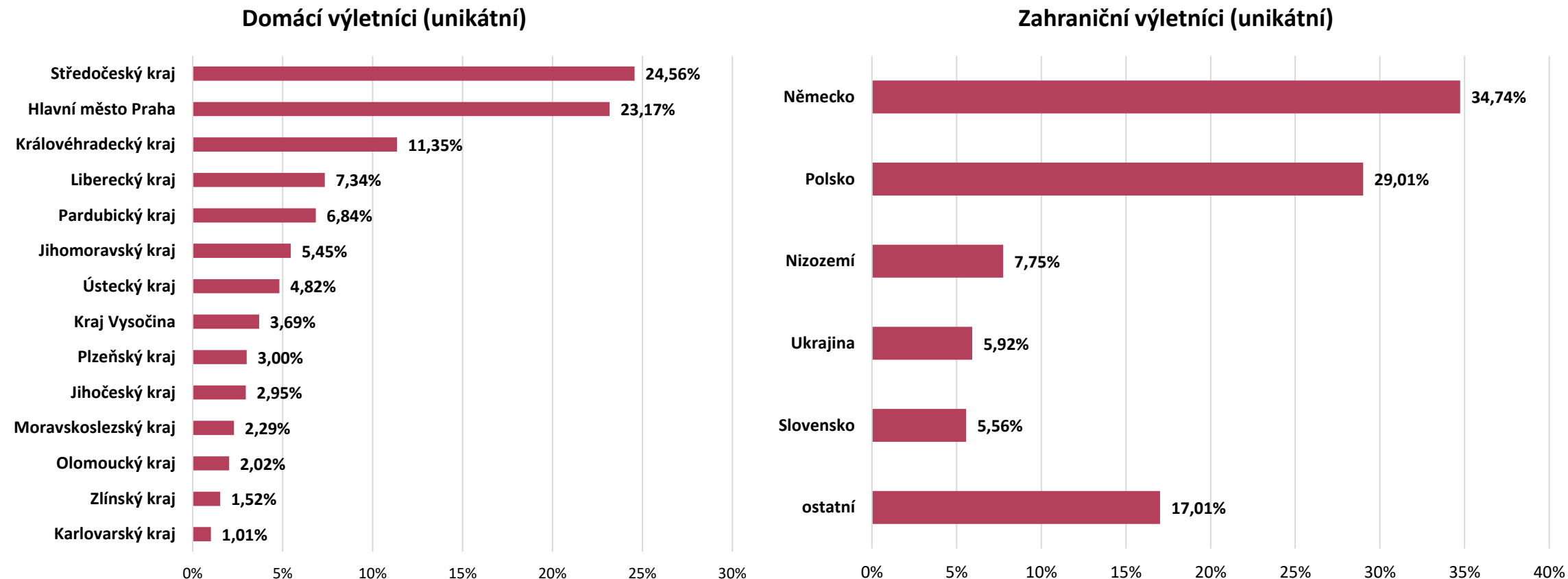
Analýza návštěvnosti – Krkonoše - střed

Návštěvnost turistické oblasti Krkonoše - střed 2023 (Q1 – Q3): Turistická návštěvnost – turisté celkem



Analýza návštěvnosti – Krkonoše - střed

Návštěvnost turistické oblasti Krkonoše - střed 2023 (Q1 – Q3): Odkud přijíždí výletníci?

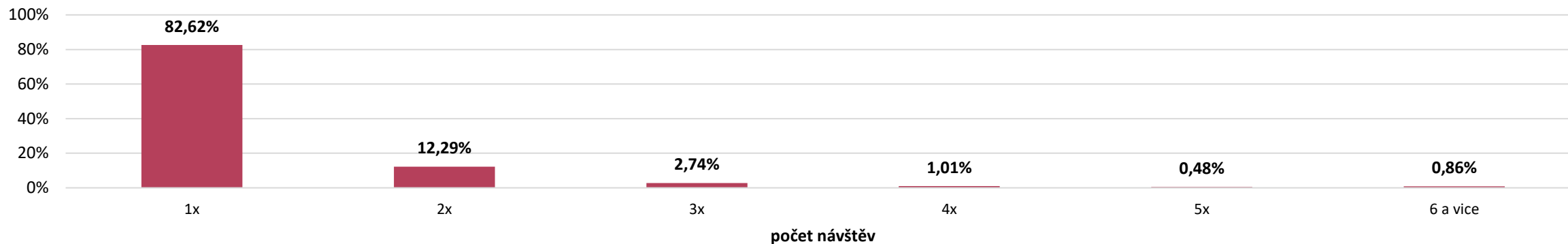


Nejvyšší počet jednodenních návštěvníků míří do turistické oblasti Krkonoše - střed ze **Středočeského kraje a Hlavního města Prahy**, následuje s velkým odstupem Královéhradecký kraj. Z hlediska národnosti jednoznačně převažují **jednodenní návštěvníci z Německa a Polska**.

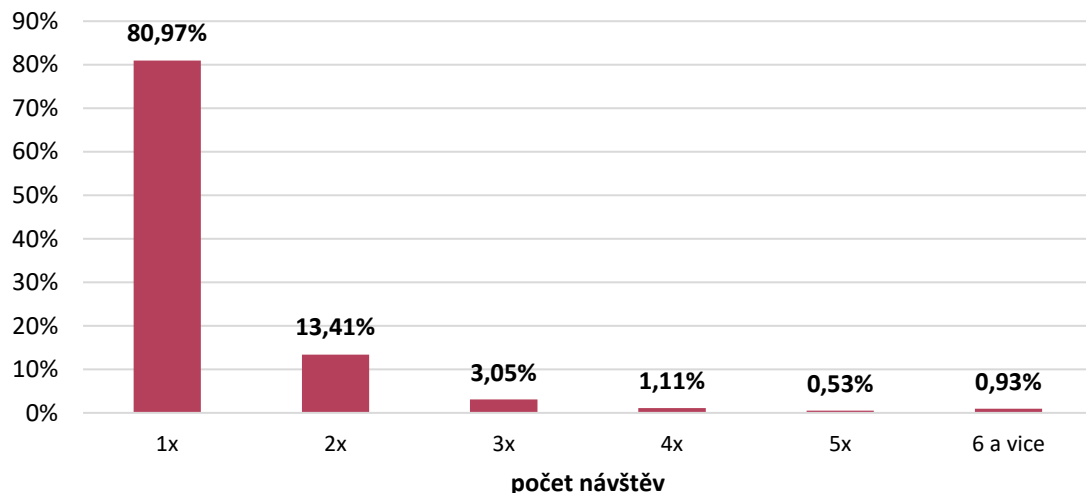
Analýza návštěvnosti – Krkonoše - střed

Návštěvnost turistické oblasti Krkonoše - střed 2023 (Q1 – Q3): Struktura příjezdů výletníků

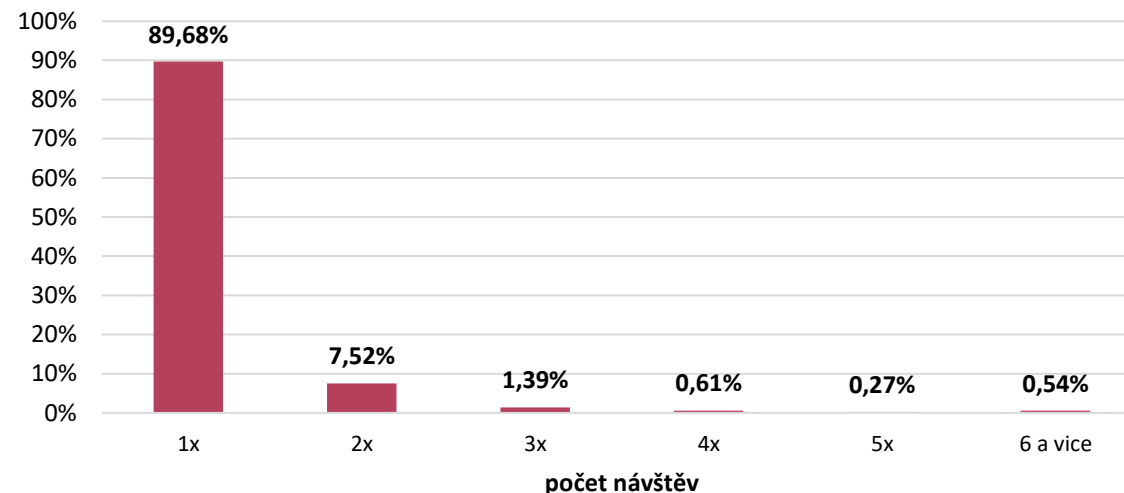
Struktura příjezdů výletníků



Struktura příjezdů domácích výletníků

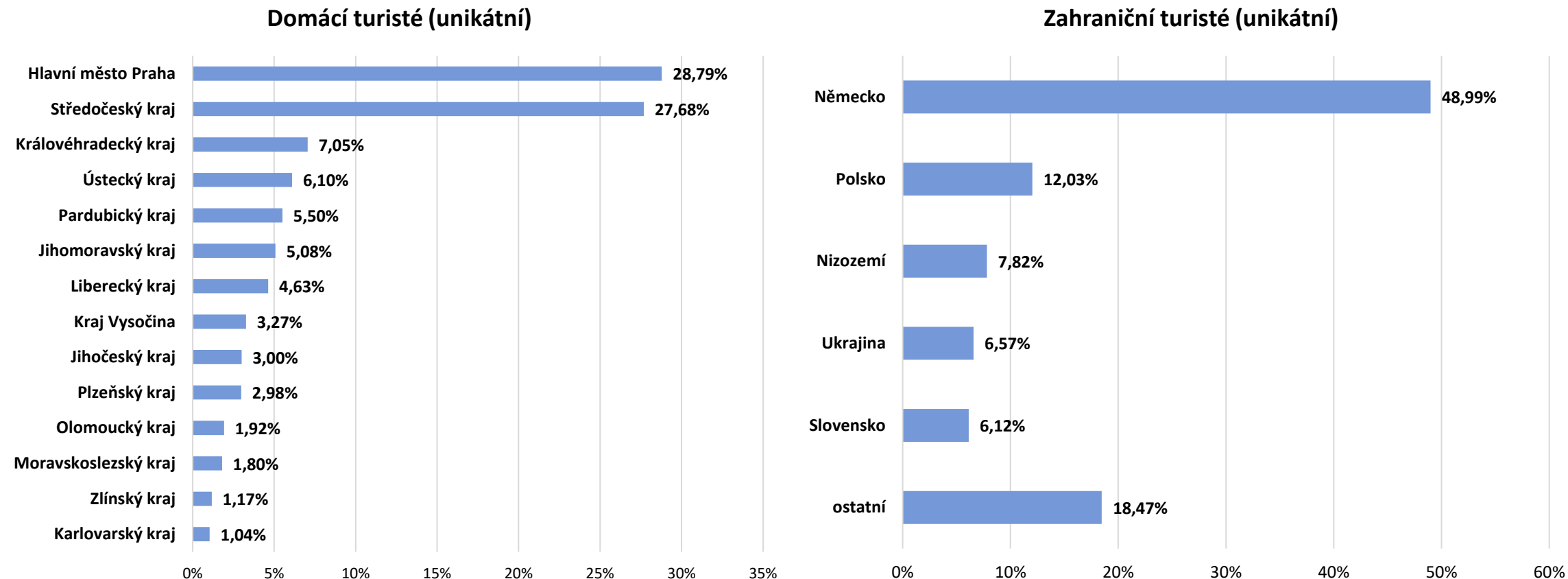


Struktura příjezdů zahraničních výletníků



Analýza návštěvnosti – Krkonoše - střed

Návštěvnost turistické oblasti Krkonoše - střed 2023 (Q1 – Q3): Odkud přijíždí turisté?

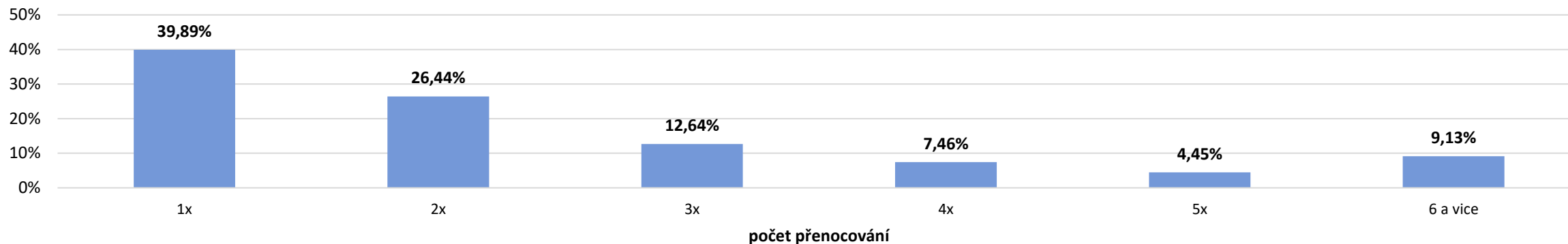


Nejvyšší počet turistů (cca 1/2) míří do turistické oblasti Krkonoše - střed jednoznačně z **Hlavního města Prahy a Středočeského kraje**, s velkým odstupem následuje Královéhradecký kraj a další kraje, které se jednotlivě podílí na počtu turistů v rozmezí cca 1 – 7 %. Z hlediska národnosti jednoznačně převažují **zahranční návštěvníci z Německa**.

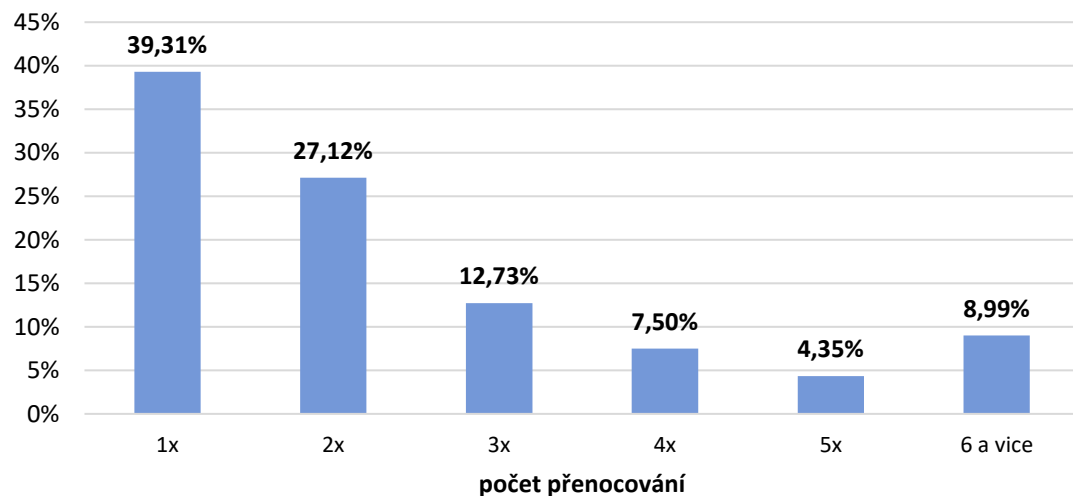
Analýza návštěvnosti – Krkonoše - střed

Návštěvnost turistické oblasti Krkonoše - střed 2023 (Q1 – Q3): Struktura počtu přenocování turistů

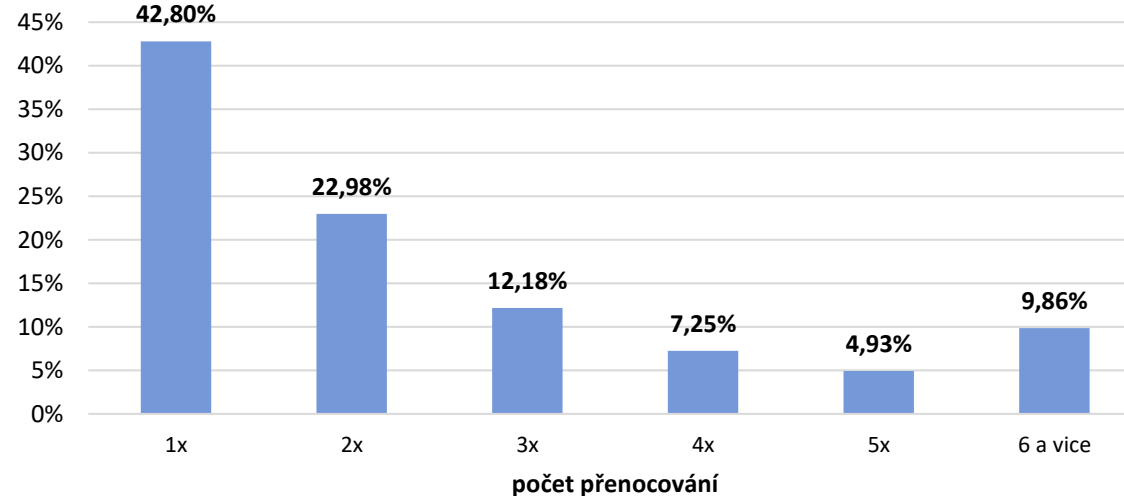
Struktura počtu přenocování turistů



Struktura počtu přenocování domácích turistů



Struktura počtu přenocování zahraničních turistů



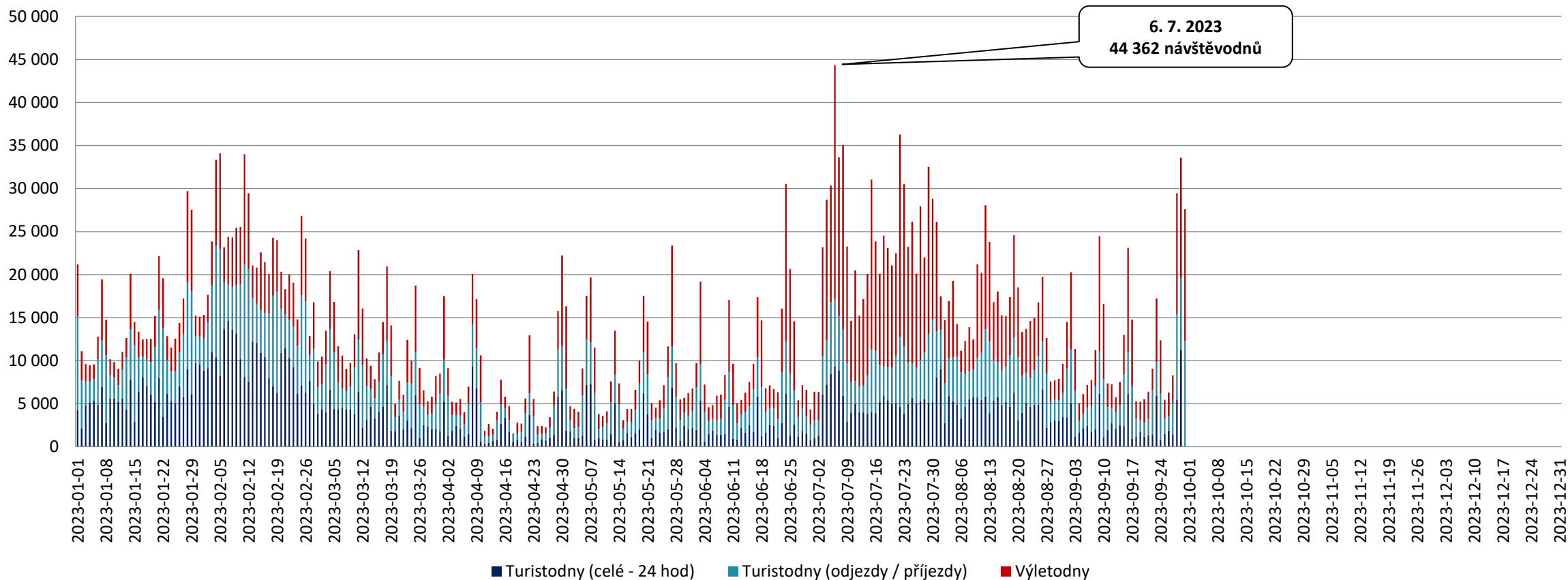
Návštěvnost území Krkonoše - východ (Q1 – Q3 2023)

Návštěvnost turistické oblasti Krkonoše - východ v roce 2023 (Q1 – Q3)	Krkonoše - východ		
	Domáci	Zahraniční	CELKEM
Turisté	420 373	74 103	494 476
24 hod pobyty	988 067	160 668	1 148 732
Přenocování	1 272 915	201 168	1 474 077
Turistodny	2 000 742	323 146	2 323 884
<i>Podíl turistů</i>	<i>85%</i>	<i>15%</i>	<i>100%</i>
<i>Počet 24 hod na turistu</i>	<i>2,35</i>	<i>2,17</i>	<i>2,32</i>
<i>Počet přenocování na turistu</i>	<i>3,03</i>	<i>2,71</i>	<i>2,98</i>
<i>Počet turistodnů na turistu</i>	<i>4,76</i>	<i>4,36</i>	<i>4,70</i>
Výletníci	539 416	252 065	791 481
Výletonávštěvy (výletodny)	1 075 991	440 211	1 516 200
<i>Podíl výletníků</i>	<i>68%</i>	<i>32%</i>	<i>100%</i>
<i>Počet výletodnů na výletníka</i>	<i>1,99</i>	<i>1,75</i>	<i>1,92</i>
Návštěvníci (turisté + výletníci)	959 789	326 168	1 285 957
Návštěvodny (turistodny + výletodny)	3 076 733	763 357	3 840 084
<i>Podíl návštěvníků</i>	<i>75%</i>	<i>25%</i>	<i>100%</i>

Turistickou oblast Krkonoše - východ navštívilo v prvních 9 měsících 2023 celkem 1 285 957 návštěvníků, z toho 494 476 turistů (420 373 domácích a 73 103 zahraničních) a 791 481 výletníků (539 416 domácích a 252 065 zahraničních). Celkový počet návštěvodnů činil 3 840 084 (3 076 733 domácích a 763 357 zahraničních), což představuje cca 14 066 osobonávštěv průměrně za den, přičemž podíl zahraničních návštěvníků byl 25 %.

Analýza návštěvnosti – Krkonoše - východ

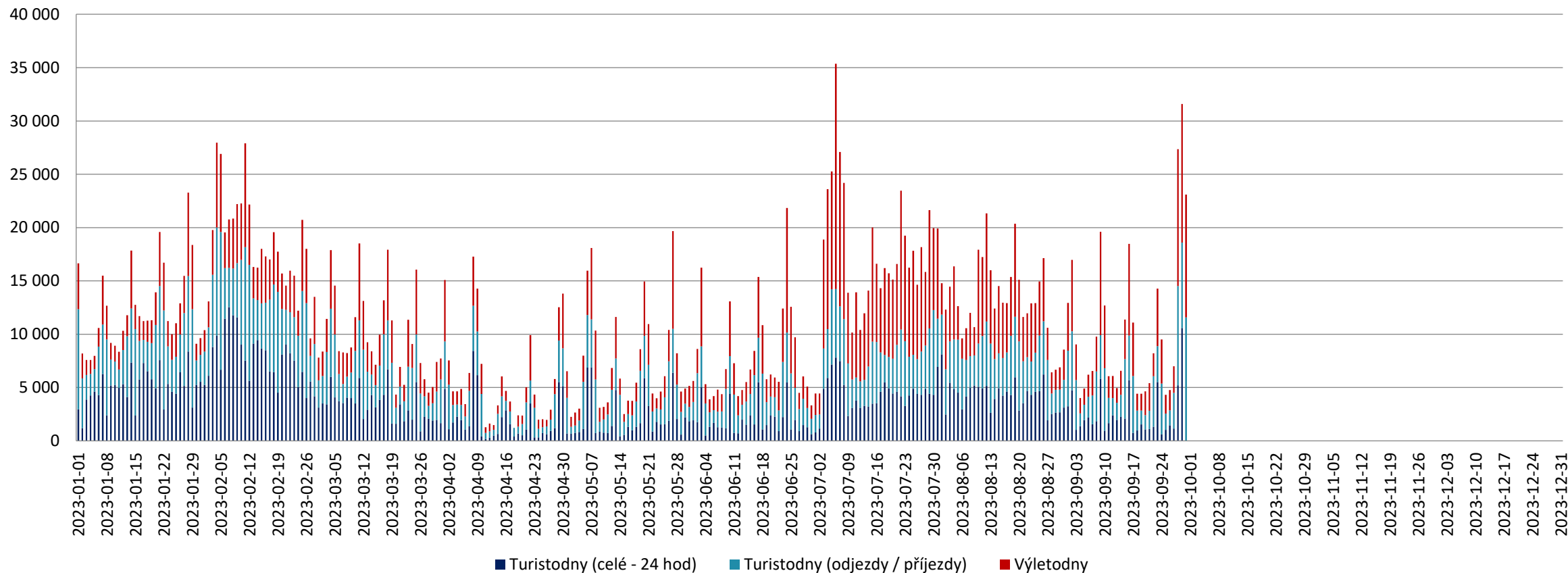
Návštěvnost turistické oblasti Krkonoše - východ 2023 (Q1 – Q3): Celková návštěvnost



Celková návštěvnost turistické oblasti Krkonoše - východ dosáhla v období 1. 1. 2023 – 30. 9. 2023 úroveň **3 840 084 návštěvodnů**, tzn. **14 066 osobonávštěv průměrně denně**. Návštěvnost turistické oblasti Krkonoše - východ byla dlouhodobě vysoká v období jarních prázdnin, které napříč republikou probíhaly od 6. 2. do 19. 3., obecně o víkendech v průběhu celého roku, zejména o víkendech v lednu až březnu (nejnavštěvovanějším víkendem byly dny 4. a 5. 2.). Stabilně vyšší návštěvnosti bylo dále dosahováno v lednu a během letních prázdnin, především v srpnu a značně nadprůměrná návštěvnost byla v období 5. – 8. 7. a také ve dnech kolem svátku 28. 9.

Analýza návštěvnosti – Krkonoše - východ

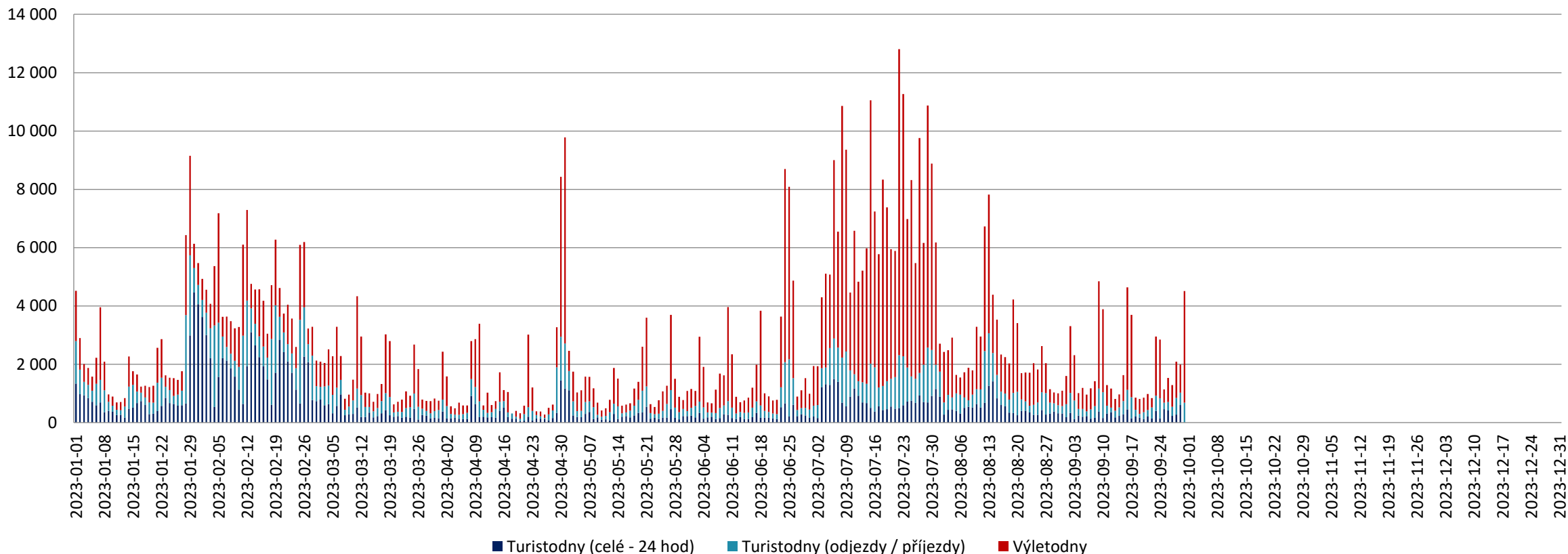
Návštěvnost turistické oblasti Krkonoše - východ 2023 (Q1 – Q3): Celková návštěvnost – domácí návštěvníci



Celkový počet domácích návštěvníků v turistické oblasti Krkonoše - východ dosáhl v období 1. 1. 2023 – 30. 9. 2023 úroveň **3 076 733 návštěvodnů, tzn. 11 270 osobonávštěv průměrně denně**. Domácí návštěvnost turistické oblasti Krkonoše – východ byla dlouhodobě vysoká v období jarních prázdnin, které napříč republikou probíhaly od 6. 2. do 19. 3. a obecně o víkendech v průběhu celého roku, zejména v lednu až březnu. Stabilně vyšší návštěvnosti bylo dosahováno také v lednu a o letních prázdninách. Značně nadprůměrná návštěvnost byla dále 5. – 8. 7., ve dnech kolem svátku 28. 9.

Analýza návštěvnosti – Krkonoše - východ

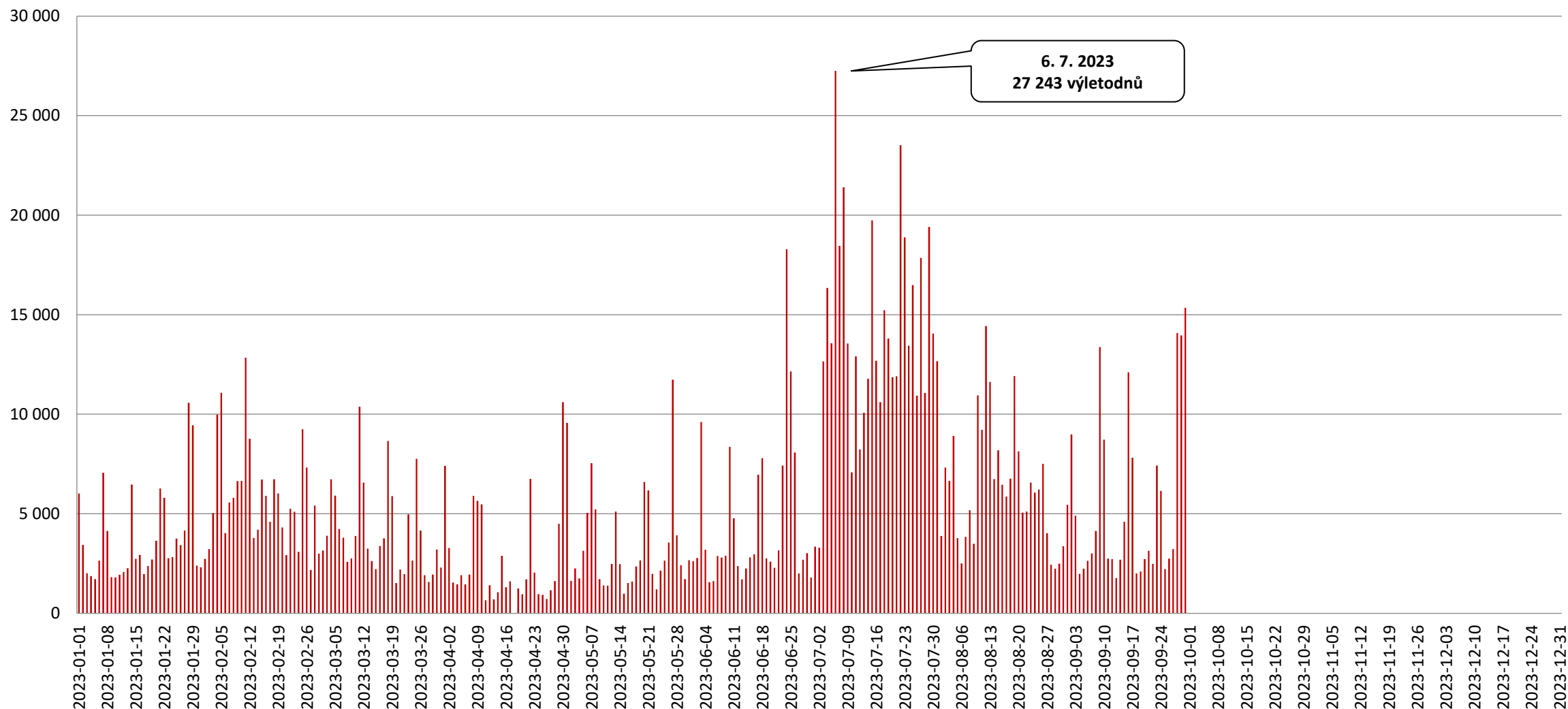
Návštěvnost turistické oblasti Krkonoše - východ 2023 (Q1 – Q3): Celková návštěvnost – zahraniční návštěvníci



Celkový počet zahraničních návštěvníků v turistické oblasti Krkonoše - východ dosáhl v období 1. 1. 2023 – 30. 9. 2023 úrovně **763 357 návštěvodnů, tzn. 2 796 osobonávštěv průměrně denně**. Zahraniční návštěvnost turistické oblasti Krkonoše - východ byla vysoká v zimě, zejména od konce ledna do začátku března, dále v úvodních dnech 2023. Vyšší zahraniční návštěvnost byla také v průběhu letních prázdnin a o víkendech, např. v září a konec dubna. Nejnižší zahraniční návštěvnost (mimo víkendy) byla patrná cca od dubna do června.

Analýza návštěvnosti – Krkonoše - východ

Návštěvnost turistické oblasti Krkonoše - východ 2023 (Q1 – Q3): Jednodenní návštěvnost – výletníci celkem

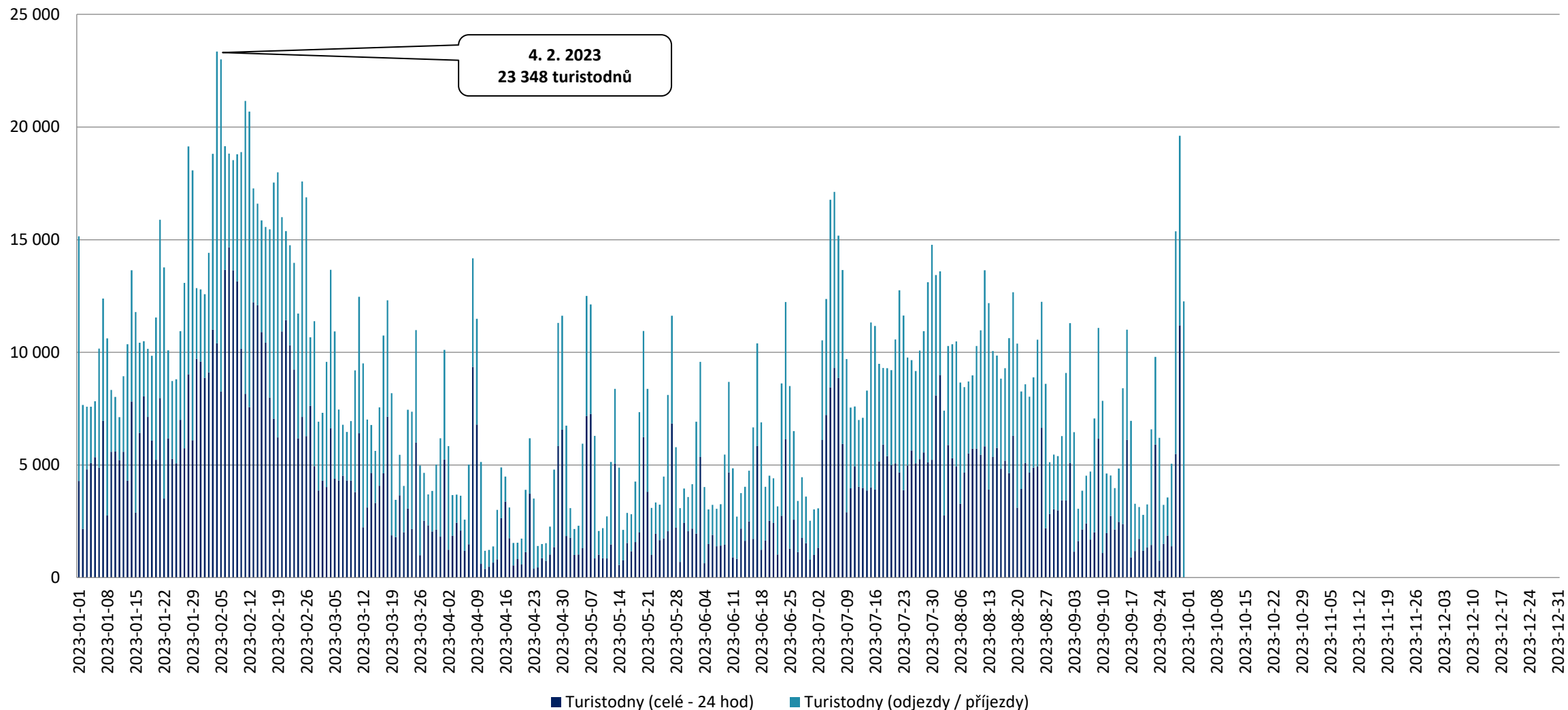


Název projektu: Usměrnění návštěvnosti v Krkonošském národním parku vzhledem k zájmům ochrany přírody - VII. Etapa

Číslo projektu: CZ.05.4.27/0.0/0.0/20_142/0014014

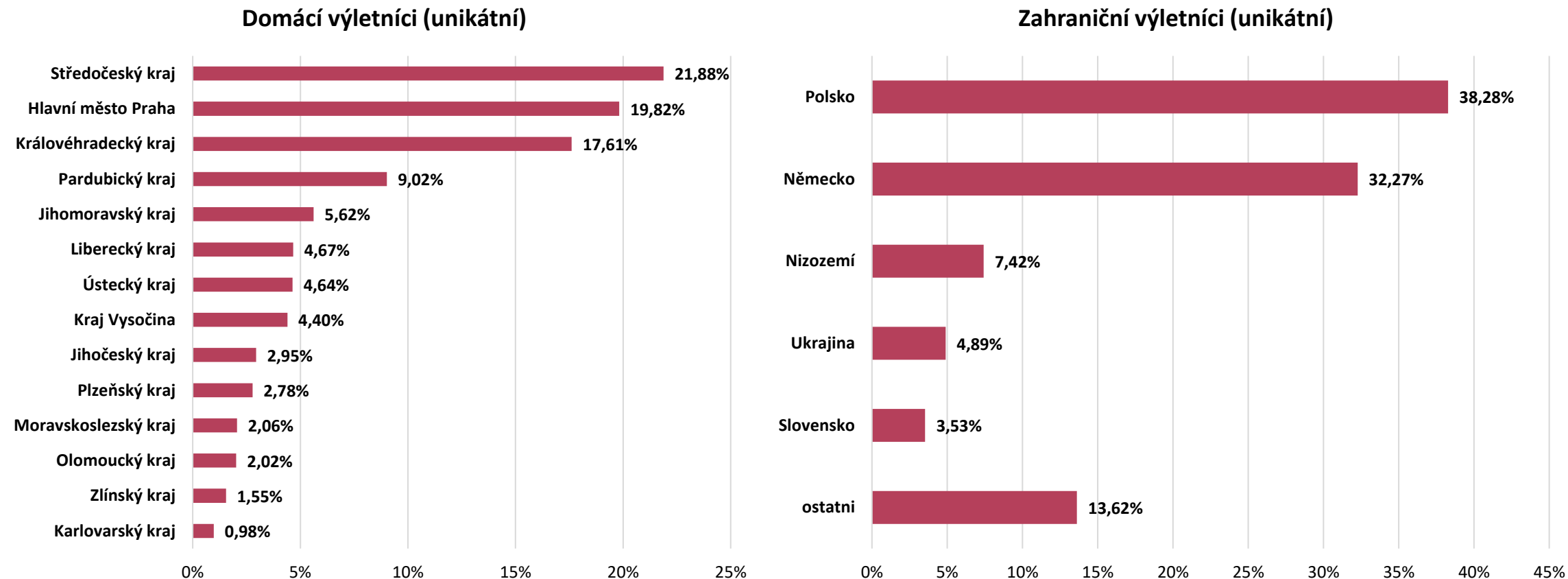
Analýza návštěvnosti – Krkonoše - východ

Návštěvnost turistické oblasti Krkonoše - východ 2023 (Q1 – Q3): Turistická návštěvnost – turisté celkem



Analýza návštěvnosti – Krkonoše - východ

Návštěvnost turistické oblasti Krkonoše - východ 2023 (Q1 – Q3): Odkud přijíždí výletníci?

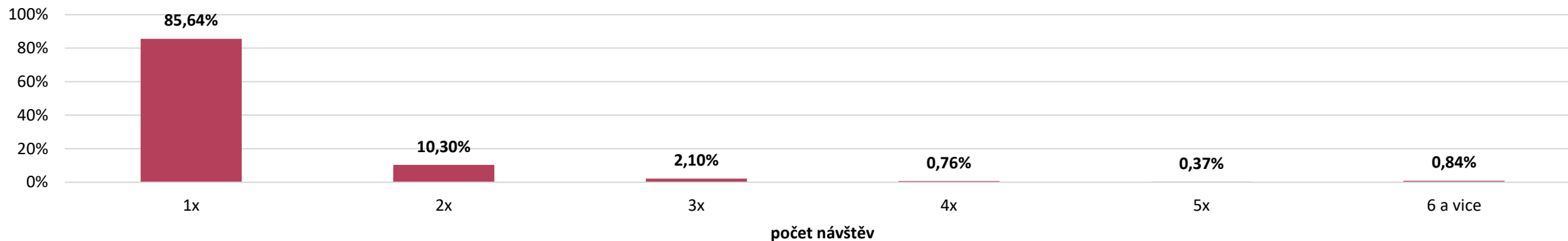


Nejvyšší počet jednodenních návštěvníků míří do turistické oblasti Krkonoše - východ z **Hlavního města Prahy, Středočeského kraje a Královéhradeckého kraje**. Zhruba 60 % jednodenních návštěvníků pochází z těchto tří krajů. Z hlediska národnosti jednoznačně převažují **jednodenní návštěvníci z Polska a Německa**.

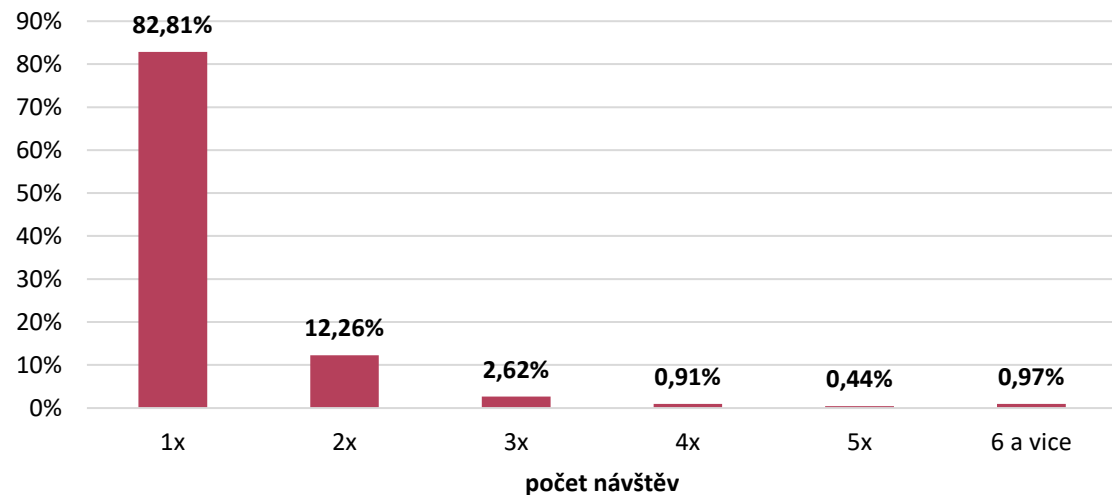
Analýza návštěvnosti – Krkonoše - východ

Návštěvnost turistické oblasti Krkonoše - východ 2023 (Q1 – Q3): Struktura příjezdů výletníků

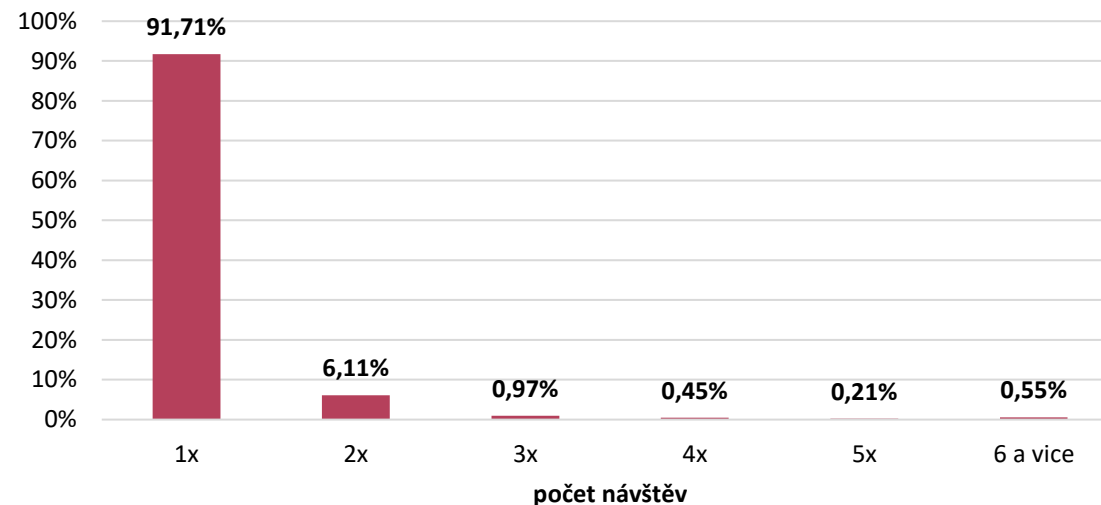
Struktura příjezdů výletníků



Struktura příjezdů domácích výletníků

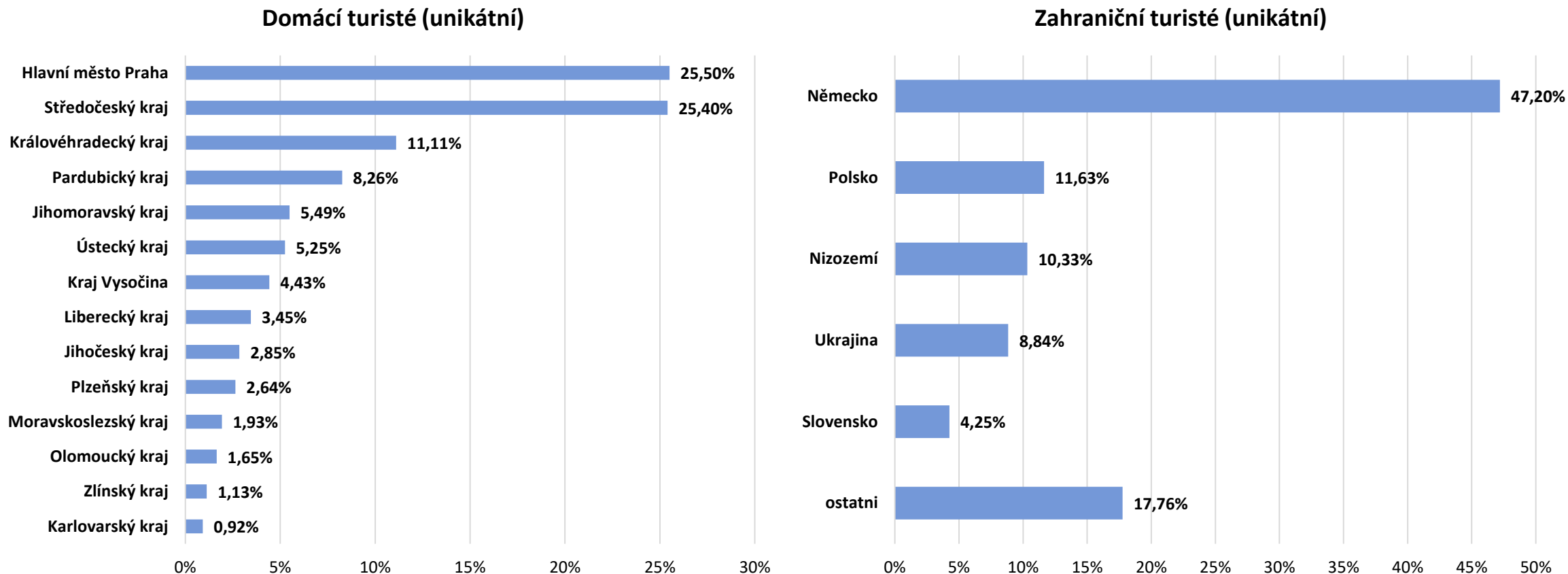


Struktura příjezdů zahraničních výletníků



Analýza návštěvnosti – Krkonoše - východ

Návštěvnost turistické oblasti Krkonoše - východ 2023 (Q1 – Q3): Odkud přijíždí turisté?

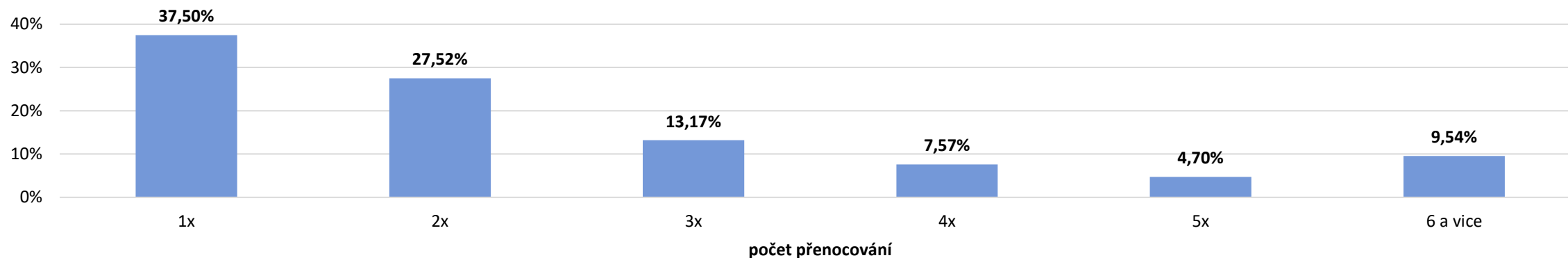


Nejvyšší počet turistů míří do turistické oblasti Krkonoše - východ z **Hlavního města Prahy** a **Středočeského kraje**, následuje s velkým odstupem **Královéhradecký kraj**. Z hlediska národnosti jednoznačně převažují **zahranční návštěvníci z Německa**.

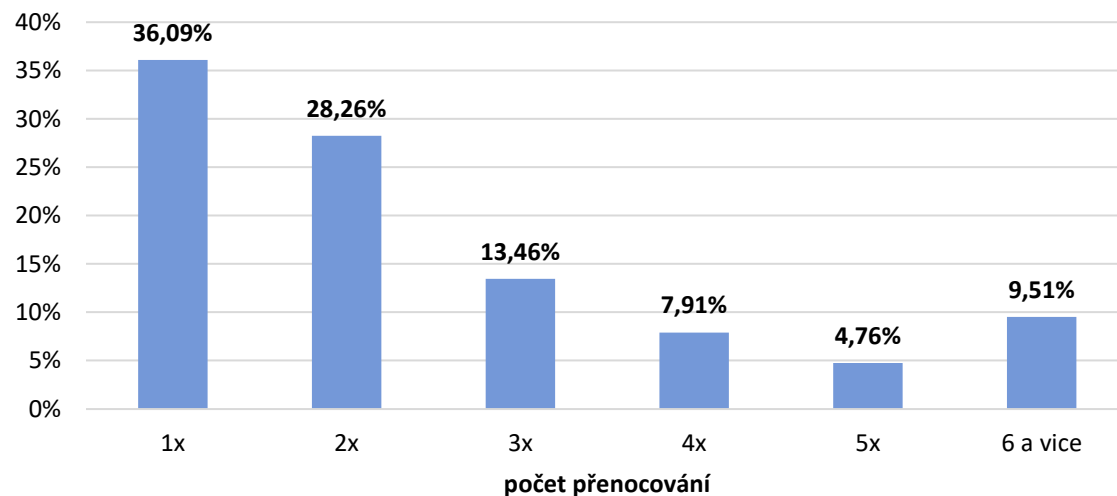
Analýza návštěvnosti – Krkonoše - východ

Návštěvnost turistické oblasti Krkonoše - východ 2023 (Q1 – Q3): Struktura počtu přenocování turistů

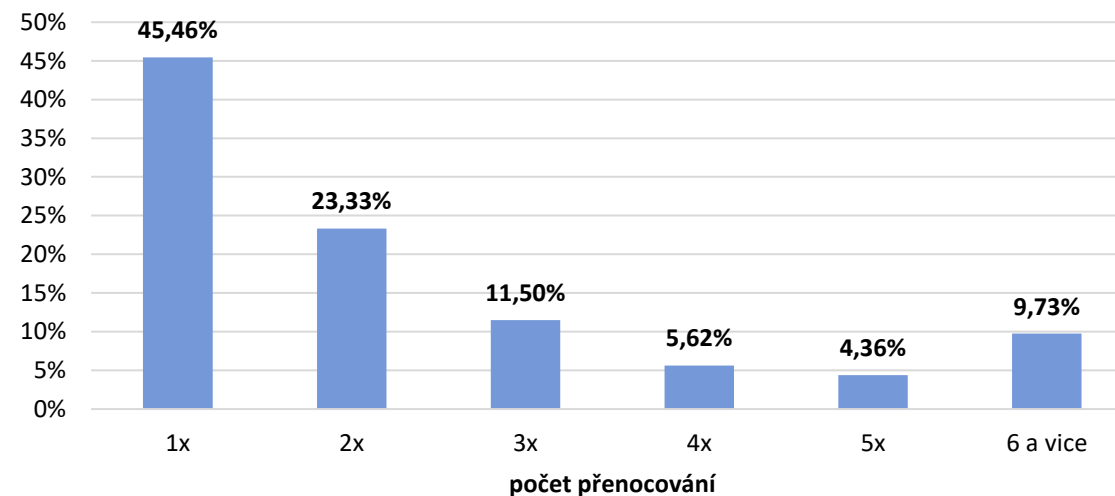
Struktura počtu přenocování turistů



Struktura počtu přenocování domácích turistů



Struktura počtu přenocování zahraničních turistů





EVROPSKÁ UNIE
Evropský fond pro regionální rozvoj
Operační program Životní prostředí



*Analýza návštěvnosti KRNAP v dělení na západ,
střed a východ (Q1 – Q3 2023)*



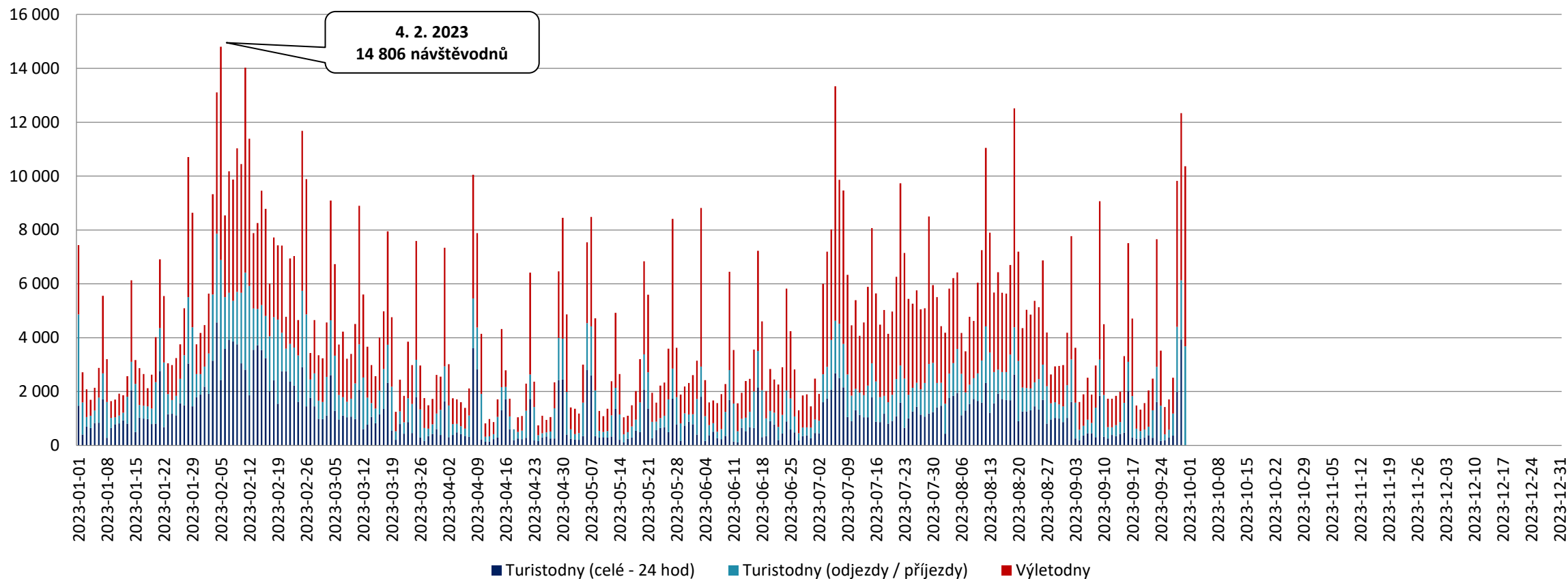
Návštěvnost území KRNAP - západ (Q1 – Q3 2023)

Návštěvnost turistické oblasti KRNAP - západ v roce 2023 (Q1 – Q3)	KRNAP - západ		
	Domáci	Zahraniční	CELKEM
Turisté	117 931	18 868	136 800
24 hod pobytu	273 198	37 328	310 518
Přenocování	403 602	54 339	457 938
Turistodny	527 539	72 470	599 998
<i>Podíl turistů</i>	<i>86%</i>	<i>14%</i>	<i>100%</i>
<i>Počet 24 hod na turistu</i>	<i>2,32</i>	<i>1,98</i>	<i>2,27</i>
<i>Počet přenocování na turistu</i>	<i>3,42</i>	<i>2,88</i>	<i>3,35</i>
<i>Počet turistodnů na turistu</i>	<i>4,47</i>	<i>3,84</i>	<i>4,39</i>
Výletníci	310 495	95 080	405 574
Výletonávštěvy (výletodny)	503 685	136 027	639 704
<i>Podíl výletníků</i>	<i>77%</i>	<i>23%</i>	<i>100%</i>
<i>Počet výletodnů na výletníka</i>	<i>1,62</i>	<i>1,43</i>	<i>1,58</i>
Návštěvníci (turisté + výletníci)	428 426	113 948	542 374
Návštěvodny (turistodny + výletodny)	1 031 224	208 497	1 239 702
<i>Podíl návštěvníků</i>	<i>79%</i>	<i>21%</i>	<i>100%</i>

Turistickou oblast KRNAP - západ navštívilo v prvních 9 měsících 2023 celkem 542 374 návštěvníků, z toho 136 800 turistů (117 931 domácích a 18 868 zahraničních) a 405 574 výletníků (310 495 domácích a 95 080 zahraničních). Celkový počet návštěvodnů činil 1 239 702 (1 031 224 domácích a 208 497 zahraničních), což představuje cca 4 541 osobonávštěv průměrně za den, přičemž podíl zahraničních návštěvníků byl 21 %.

Analýza návštěvnosti – KRNAP - západ

Návštěvnost turistické oblasti KRNAP - západ 2023 (Q1 – Q3): Celková návštěvnost

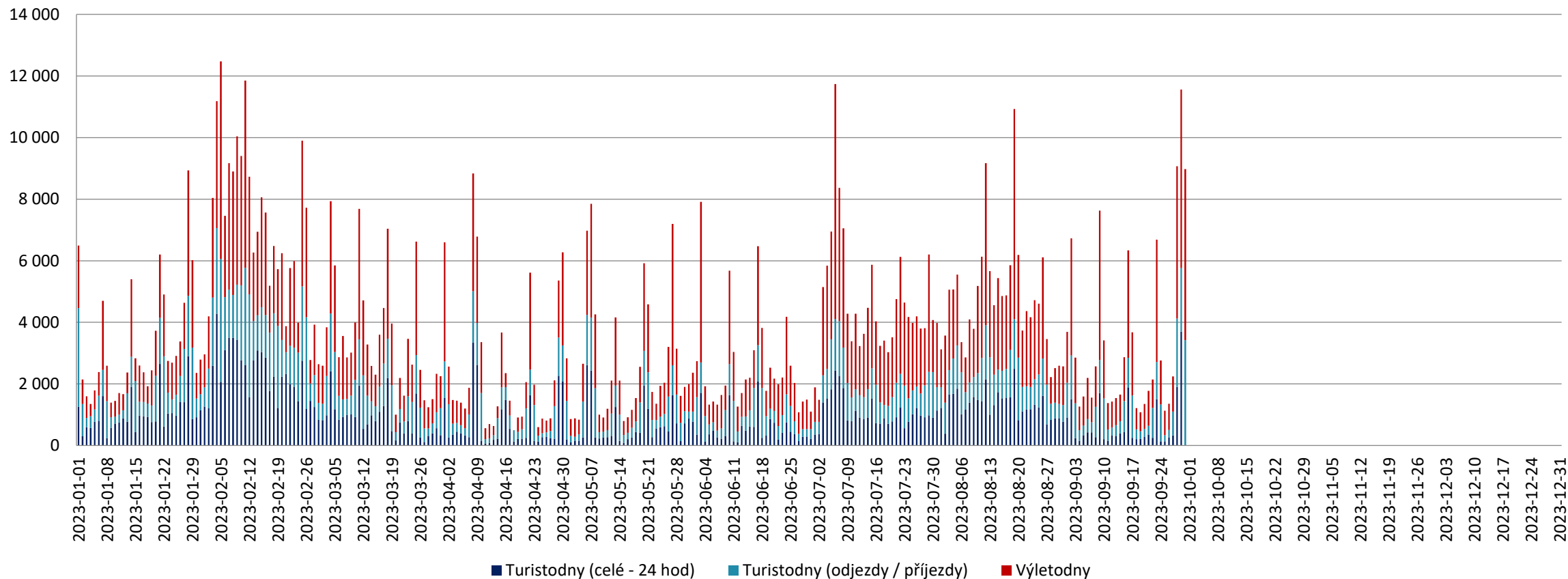


Celková návštěvnost turistické oblasti KRNAP - západ dosáhla v období 1. 1. 2023 – 30. 9. 2023 úroveň **1 239 702 návštěvodnů, tzn. 4 541 osobonávštěv průměrně denně.**

Návštěvnost turistické oblasti KRNAP - západ byla nejvyšší cca od února do poloviny března, v průběhu letních prázdnin, o víkendech (zejména v lednu až březnu a o sobotách), a kolem svátku 28. 9. Naopak nejnižší návštěvnost (mimo víkendy) byla zaznamenána zhruba od dubna do června.

Analýza návštěvnosti – KRNAP - západ

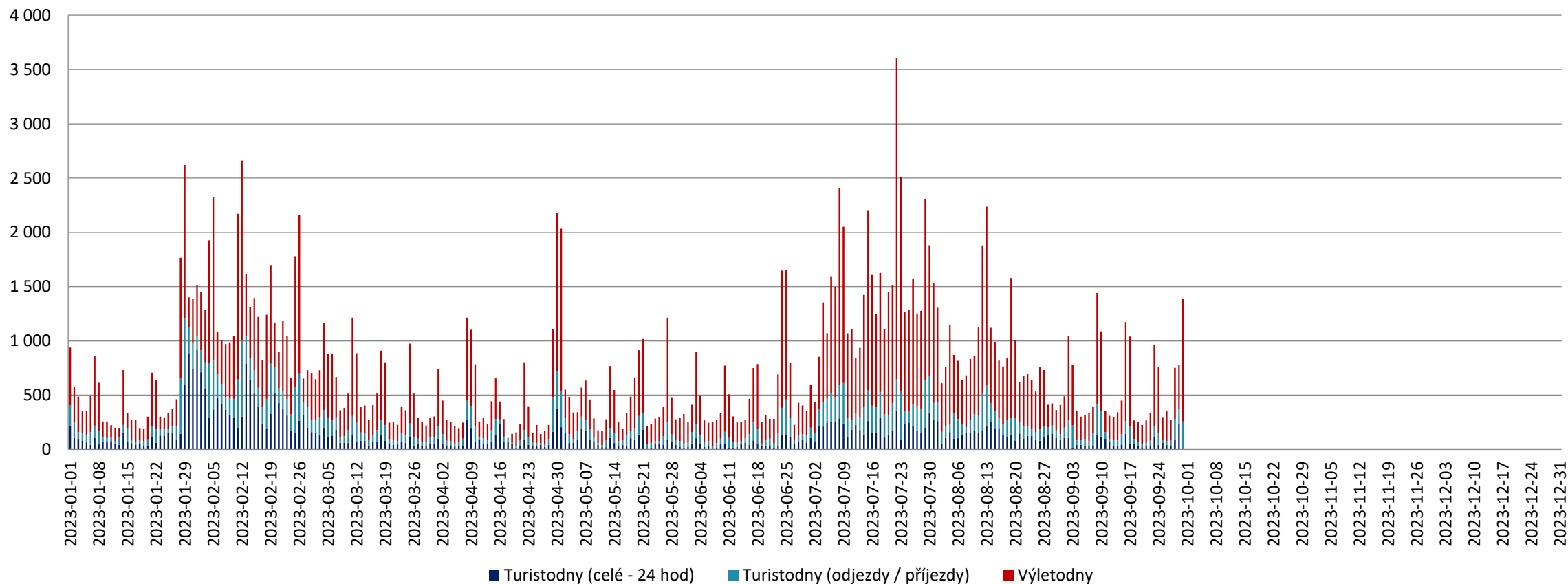
Návštěvnost turistické oblasti KRNAP - západ 2023 (Q1 – Q3): Celková návštěvnost – domácí návštěvníci



Celkový počet domácích návštěvníků v turistické oblasti KRNAP - západ dosáhl v období 1. 1. 2023 – 30. 9. 2023 úrovně **1 031 224 návštěvodnů, tzn. 3 777 osob návštěv průměrně denně**. Domácí návštěvnost turistické oblasti KRNAP – západ byla dlouhodobě nejvyšší v období jarních prázdnin, které napříč republikou probíhaly od 6. 2. do 19. 3., dále o víkendech, zejména v zimě (nejnavštěvovanějším víkendem byly dny 4. a 5. 2.), kolem svátku 28. 9.. Stabilně vyšší návštěvnost byla během letních prázdnin, vůbec nejvyšší v létě byla 5. – 8. 7. Cca od dubna do června byla návštěvnost (až na víkendy) značně nižší než v jiných měsících.

Analýza návštěvnosti – KRNAP - západ

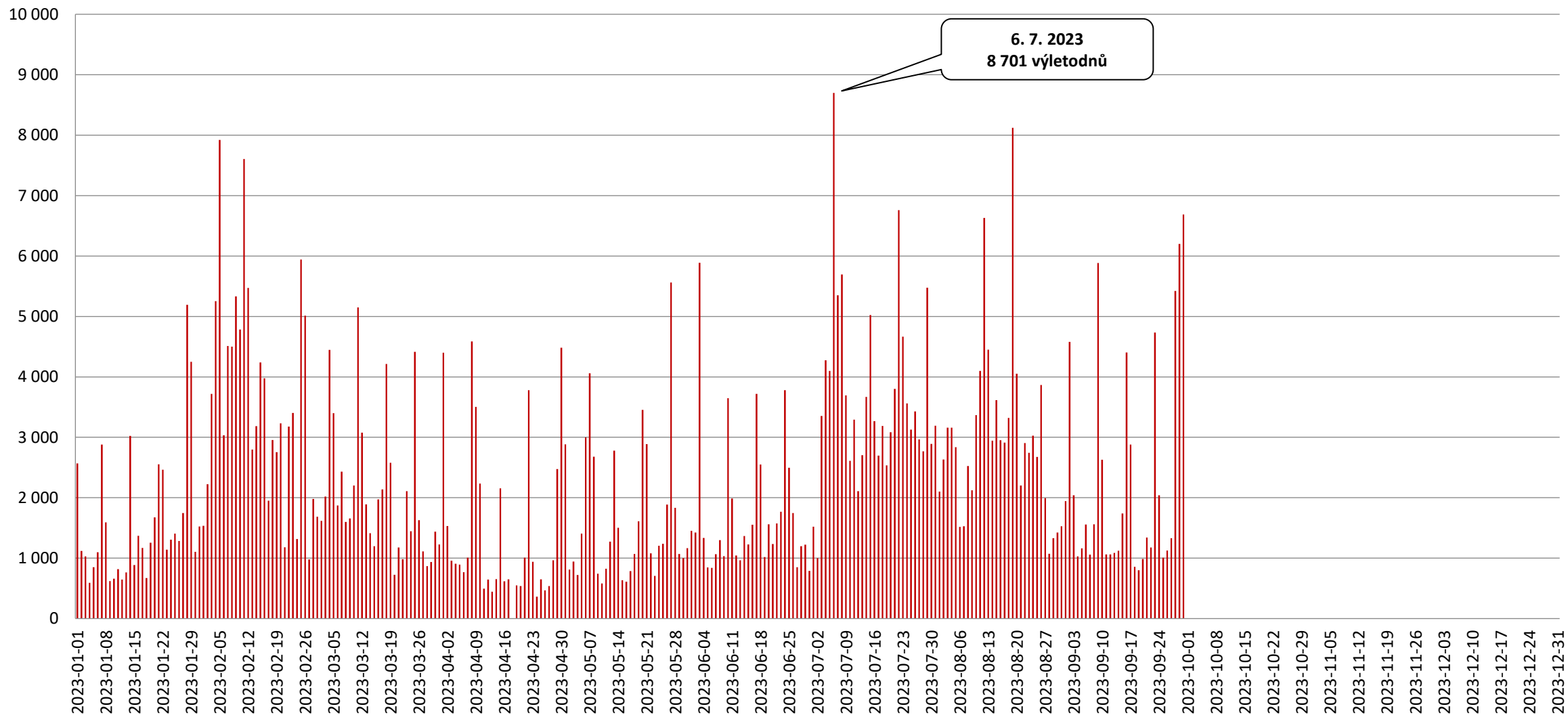
Návštěvnost turistické oblasti KRNAP - západ 2023 (Q1 – Q3): Celková návštěvnost – zahraniční návštěvníci



Celkový počet zahraničních návštěvníků v turistické oblasti KRNAP - západ dosáhl v období 1. 1. 2023 – 30. 9. 2023 úroveň **208 497 návštěvodníků, tzn. 763 osobonávštěv průměrně denně**. Zahraniční návštěvnost turistické oblasti KRNAP - západ byla jednoznačně vysoká v zimě, zhruba od ledna do poloviny března a vůbec nejvyšší v týdnu 30. 1. – 5. 2. Vysoké zahraniční návštěvnosti bylo dosaženo také o víkendech (zejména v zimě a v létě). Stabilně vyšší návštěvnost byla zaznamenána v průběhu letních prázdnin.

Analýza návštěvnosti – KRNAP - západ

Návštěvnost turistické oblasti KRNAP - západ 2023 (Q1 – Q3): Jednodenní návštěvnost – výletníci celkem

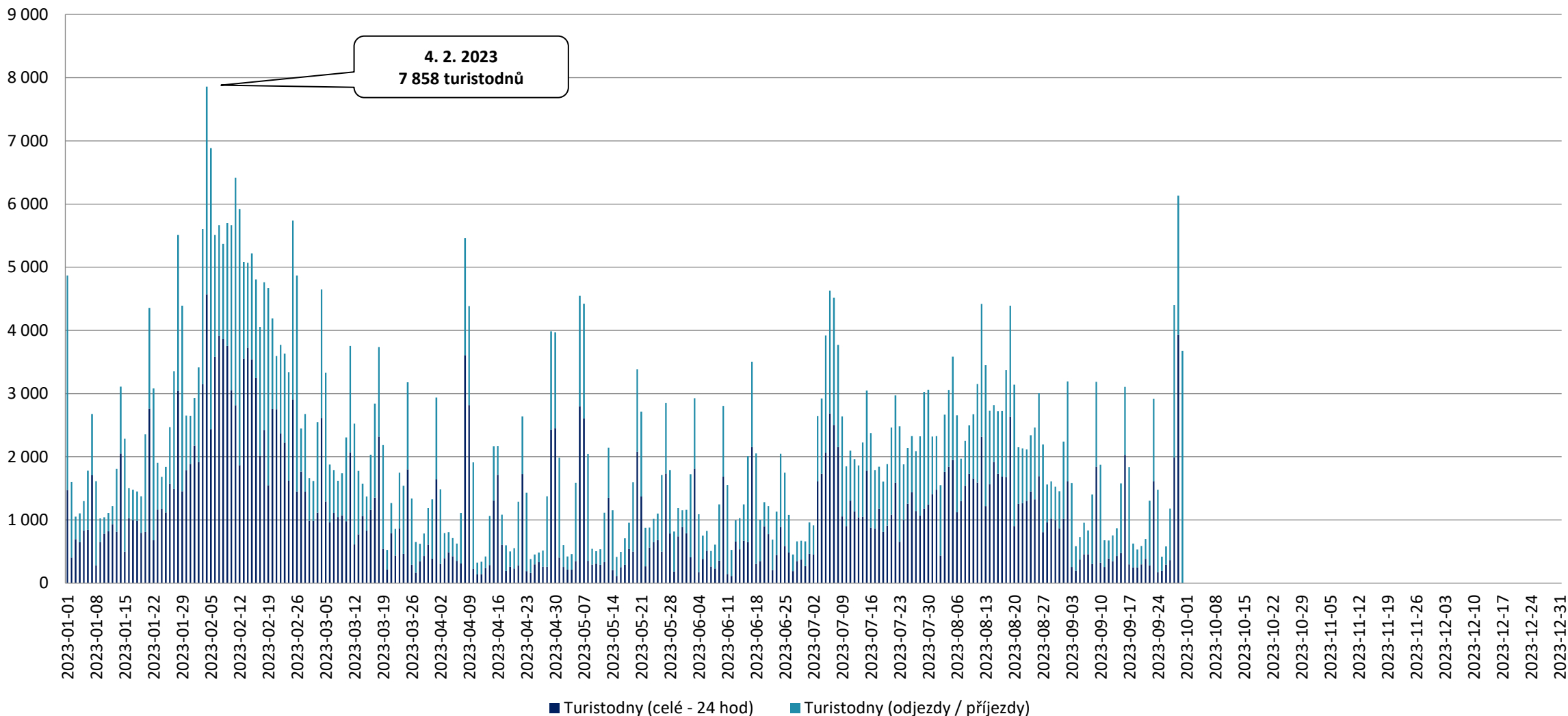


Název projektu: Usměrnění návštěvnosti v Krkonošském národním parku vzhledem k zájmům ochrany přírody - VII. Etapa

Číslo projektu: CZ.05.4.27/0.0/0.0/20_142/0014014

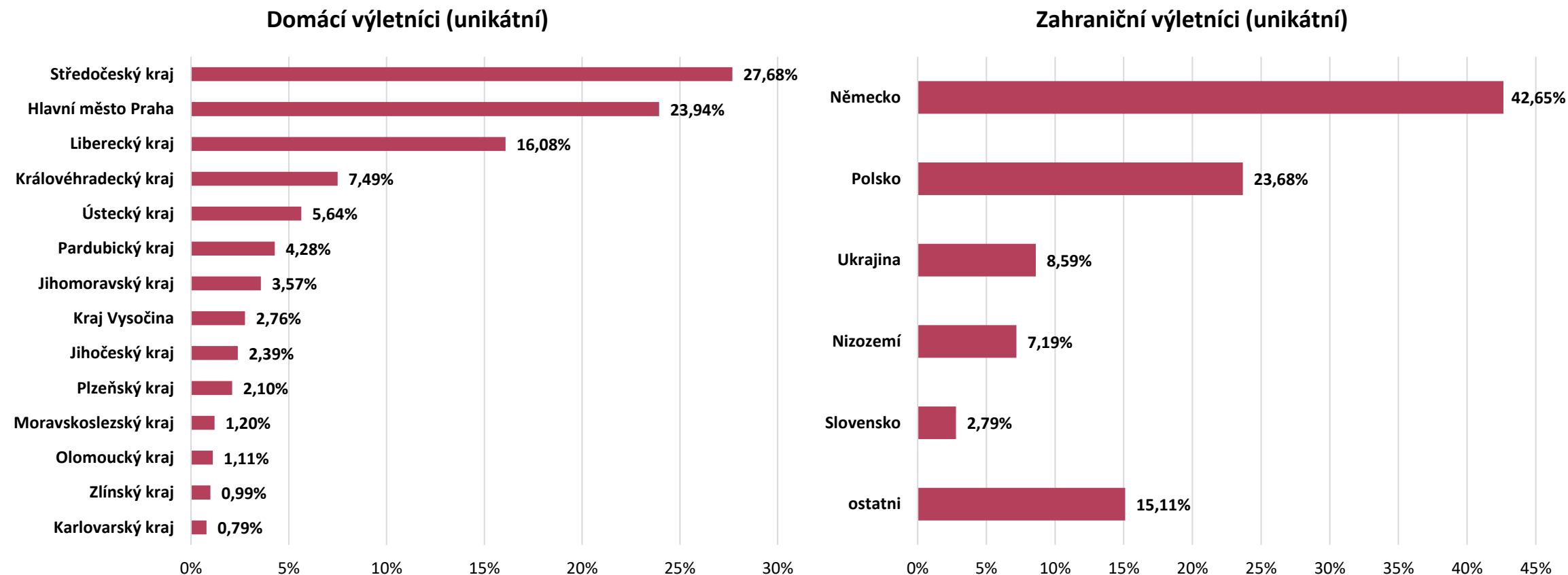
Analýza návštěvnosti – KRNAP - západ

Návštěvnost turistické oblasti KRNAP - západ 2023 (Q1 – Q3): Turistická návštěvnost – turisté celkem



Analýza návštěvnosti – KRNAP - západ

Návštěvnost turistické oblasti KRNAP - západ 2023 (Q1 – Q3): Odkud přijíždí výletníci?

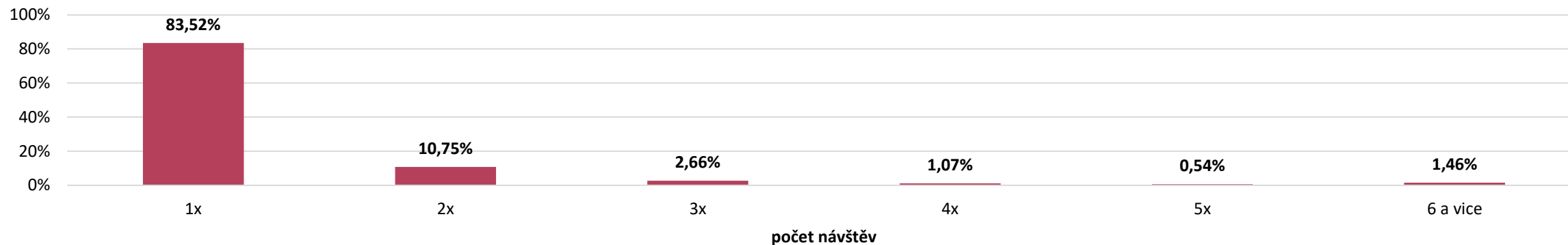


Nejvyšší počet jednodenních návštěvníků míří do turistické oblasti KRNAP - západ ze **Středočeského kraje a Hlavního města Prahy**, s odstupem následuje Liberecký kraj. Více než třetina všech domácích výletníků pochází z těchto tří krajů. Z hlediska národnosti převažují **jednodenní návštěvníci z Německa a Polska**.

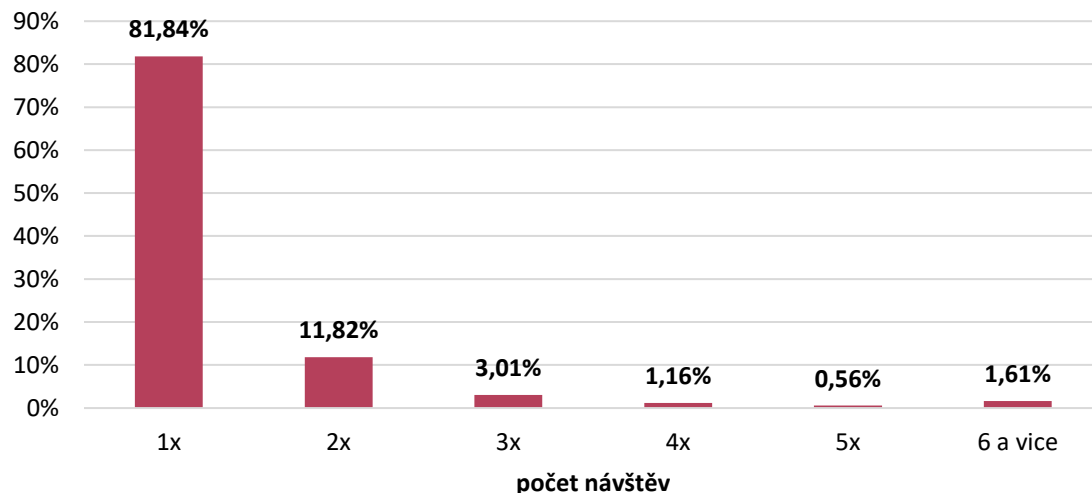
Analýza návštěvnosti – KRNAP - západ

Návštěvnost turistické oblasti KRNAP - západ 2023 (Q1 – Q3): Struktura příjezdů výletníků

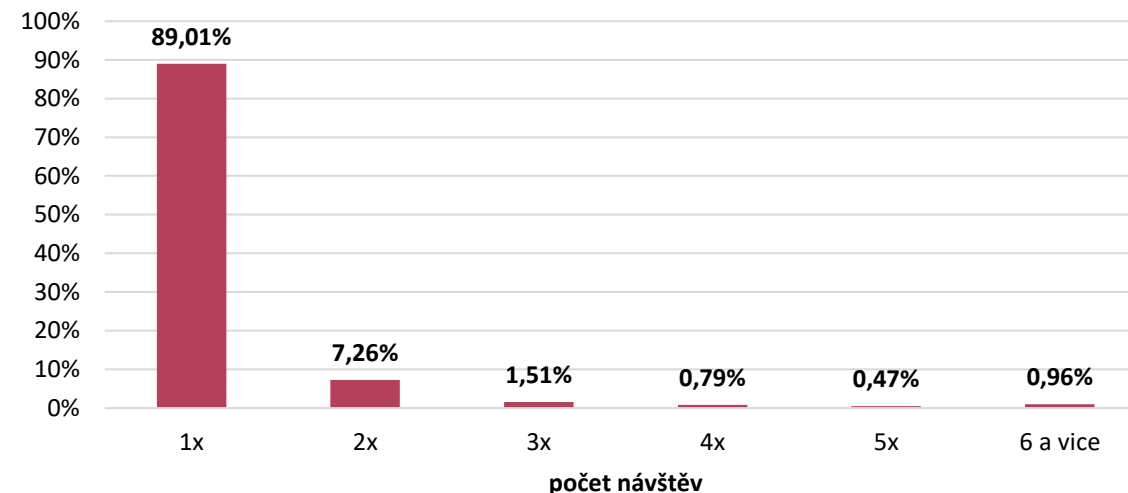
Struktura příjezdů výletníků



Struktura příjezdů domácích výletníků

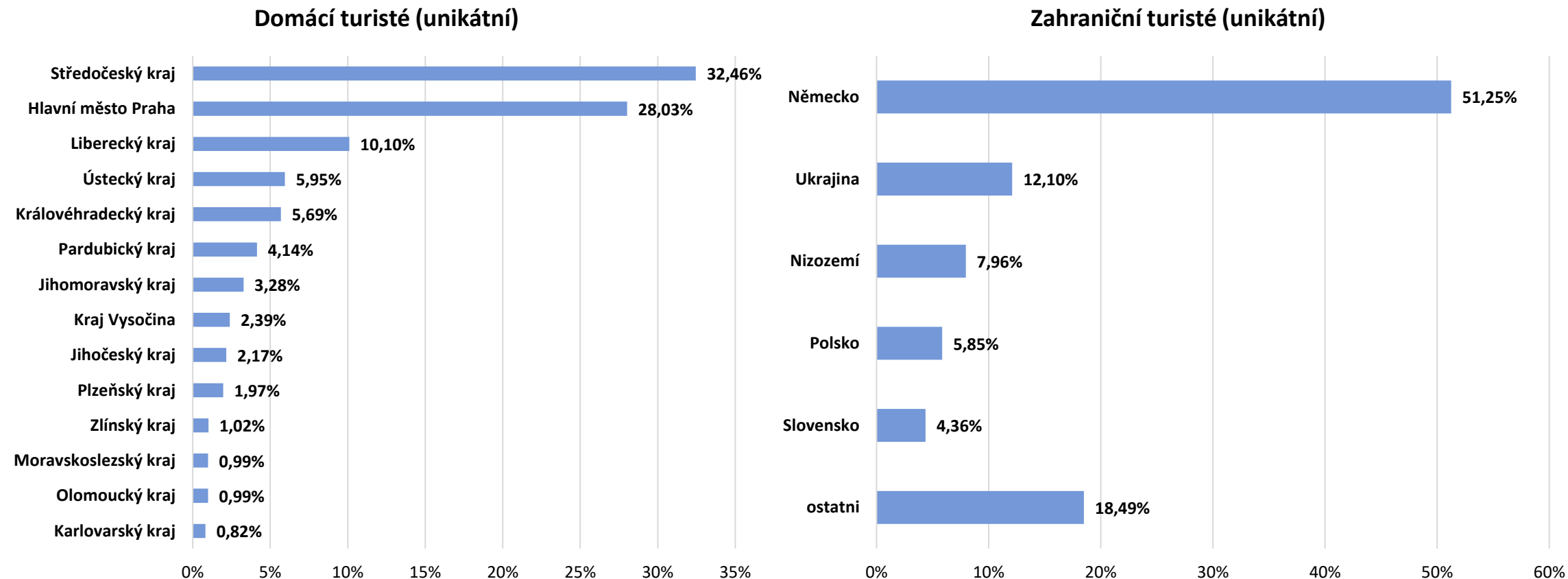


Struktura příjezdů zahraničních výletníků



Analýza návštěvnosti – KRNAP - západ

Návštěvnost turistické oblasti KRNAP - západ 2023 (Q1 – Q3): Odkud přijíždí turisté?

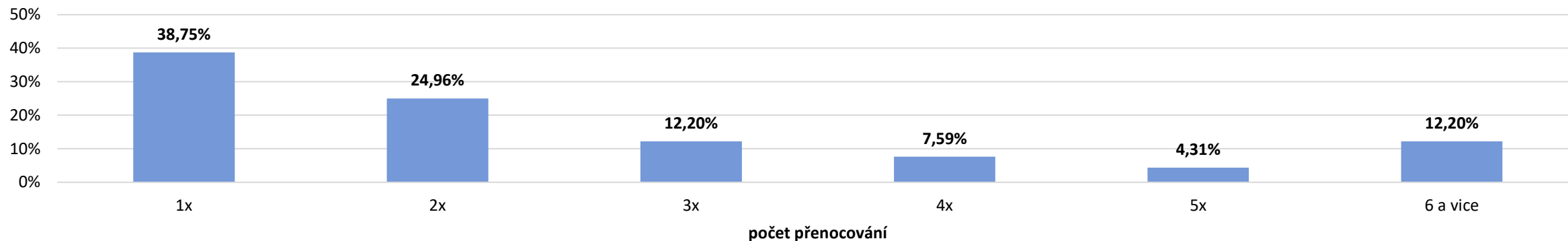


Nejvyšší počet turistů míří do turistické oblasti KRNAP - západ jednoznačně ze **Středočeského kraje a Hlavního města Prahy**, s velkým odstupem následuje Liberecký kraj. Z hlediska národnosti jednoznačně převažují **zahraníční návštěvníci z Německa**.

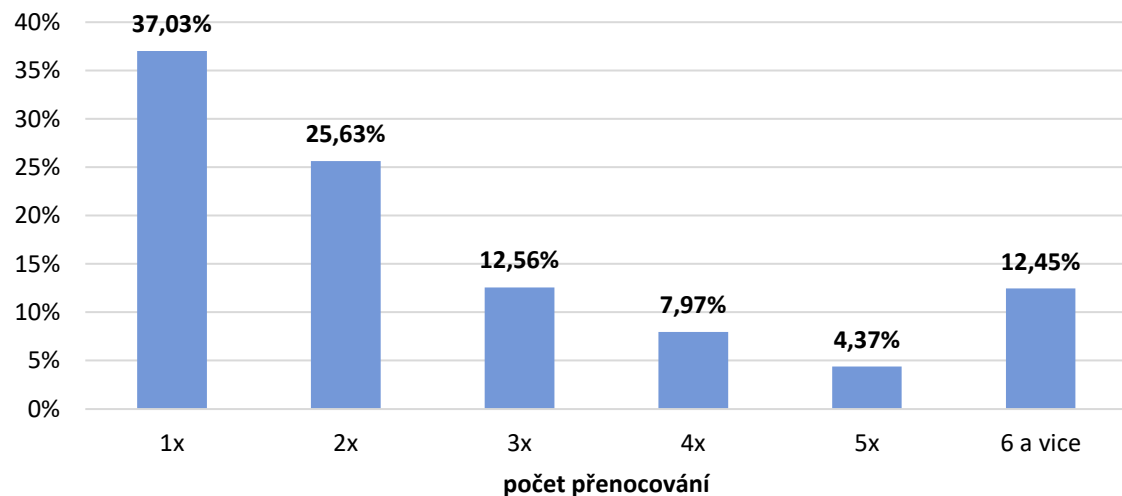
Analýza návštěvnosti – KRNAP - západ

Návštěvnost turistické oblasti KRNAP - západ 2023 (Q1 – Q3): Struktura počtu přenocování turistů

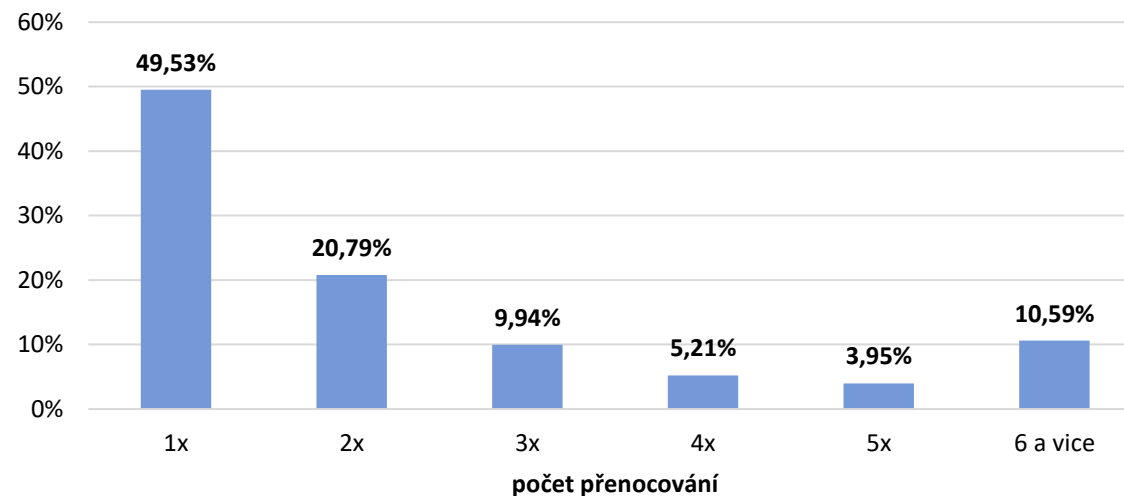
Struktura počtu přenocování turistů



Struktura přenocování domácích turistů



Struktura počtu přenocování zahraničních turistů



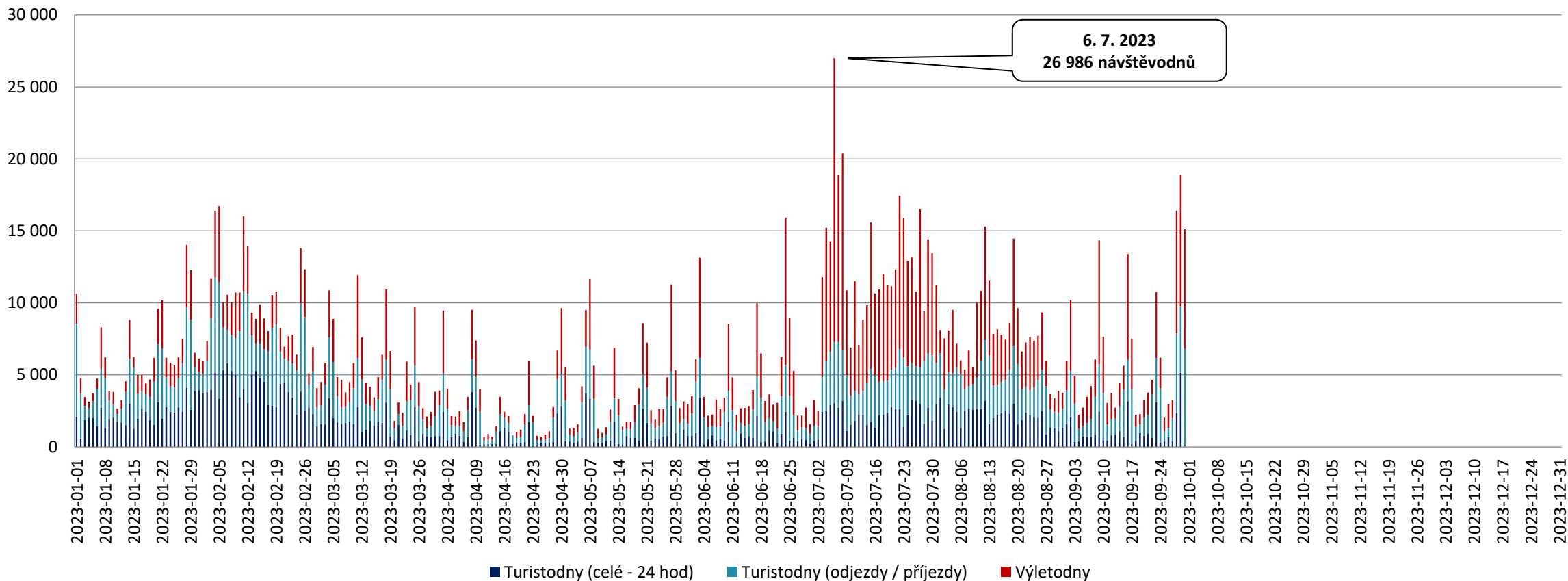
Návštěvnost území KRNAP - střed (Q1 – Q3 2023)

Návštěvnost turistické oblasti KRNAP - střed v roce 2023 (Q1 – Q3)	KRNAP - střed		
	Domácí	Zahraniční	CELKEM
Turisté	234 017	29 873	263 890
24 hod pobytu	423 726	47 921	471 643
Přenocování	694 623	79 636	774 255
Turistodny	967 911	112 337	1 080 241
<i>Podíl turistů</i>	<i>89%</i>	<i>11%</i>	<i>100%</i>
<i>Počet 24 hod na turistu</i>	<i>1,81</i>	<i>1,60</i>	<i>1,79</i>
<i>Počet přenocování na turistu</i>	<i>2,97</i>	<i>2,67</i>	<i>2,93</i>
<i>Počet turistodnů na turistu</i>	<i>4,14</i>	<i>3,76</i>	<i>4,09</i>
Výletníci	413 380	78 816	492 196
Výletonávštěvy (výletodny)	625 782	108 491	734 269
<i>Podíl výletníků</i>	<i>84%</i>	<i>16%</i>	<i>100%</i>
<i>Počet výletodnů na výletníka</i>	<i>1,51</i>	<i>1,38</i>	<i>1,49</i>
Návštěvníci (turisté + výletníci)	647 397	108 689	756 086
Návštěvodny (turistodny + výletodny)	1 593 693	220 828	1 814 510
<i>Podíl návštěvníků</i>	<i>86%</i>	<i>14%</i>	<i>100%</i>

Turistickou oblast KRNAP - střed navštívilo v prvních 9 měsících 2023 celkem 756 086 návštěvníků, z toho 263 890 turistů (234 017 domácích a 29 873 zahraničních) a 492 196 výletníků (413 380 domácích a 78 816 zahraničních). Celkový počet návštěvodnů činil 1 814 510 (1 593 693 domácích a 220 828 zahraničních), což představuje cca 6 646 osobonávštěv průměrně za den, přičemž podíl zahraničních návštěvníků byl 14 %.

Analýza návštěvnosti – KRNPAP - střed

Návštěvnost turistické oblasti KRNPAP - střed 2023 (Q1 – Q3): Celková návštěvnost

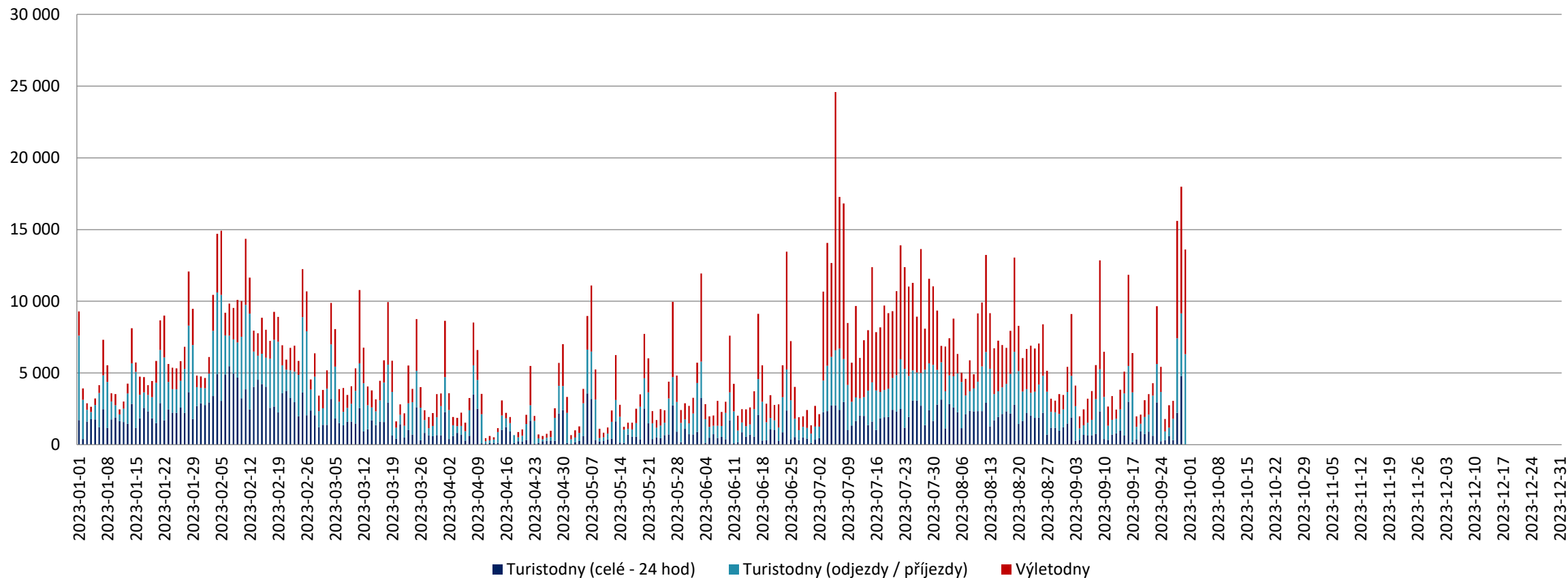


Celková návštěvnost turistické oblasti KRNPAP - střed dosáhla v období 1. 1. 2023 – 30. 9. 2023 úroveň **1 814 510 návštěvodnů**, tzn. **6 646 osobonávštěv průměrně denně**.

Návštěvnost turistické oblasti KRNPAP - střed byla dlouhodobě vysoká od února do poloviny března, o víkendech v zimě (zejména o sobotách), v termínech 5. – 8. 7. a 28. – 30. 9. Stabilně vysoká návštěvnost byla zaznamenána v průběhu letních prázdnin a obecně o víkendech. Naopak nejnižší návštěvnost (mimo víkendy) byla zhruba od dubna do.

Analýza návštěvnosti – KRNAP - střed

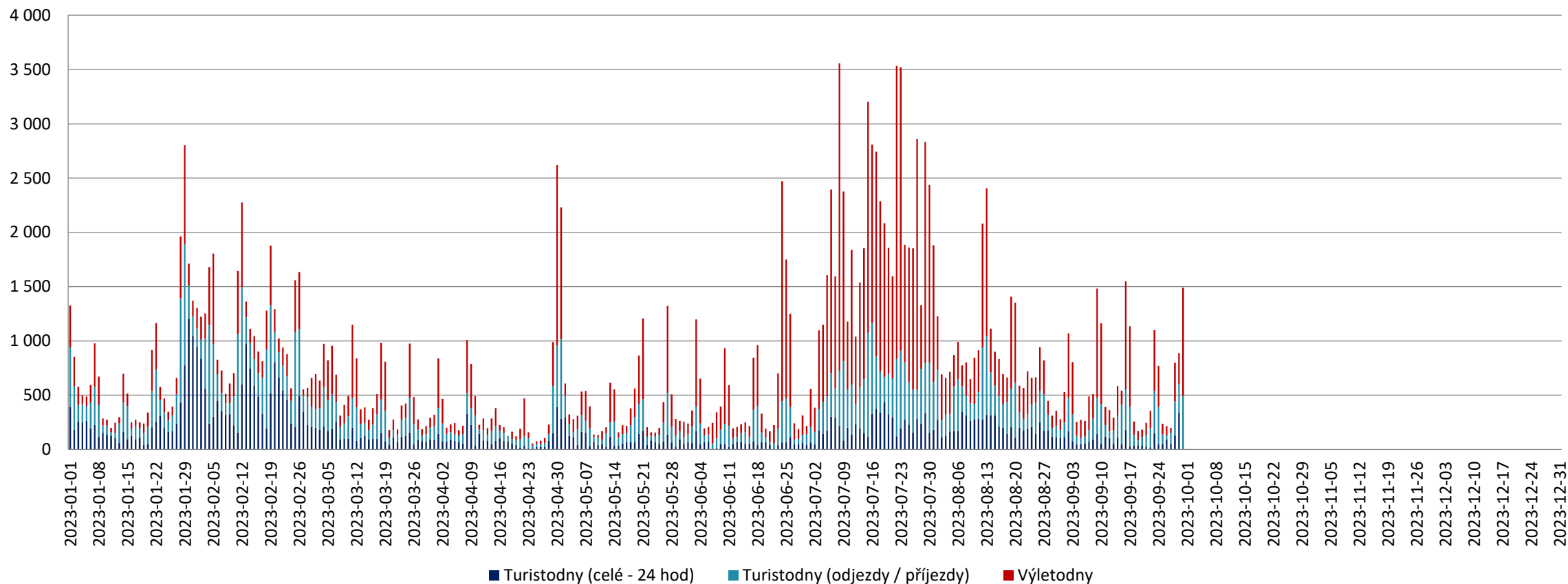
Návštěvnost turistické oblasti KRNAP - střed 2023 (Q1 – Q3): Celková návštěvnost – domácí návštěvníci



Celkový počet domácích návštěvníků v turistické oblasti KRNAP - střed dosáhl v období 1. 1. 2023 – 30. 9. 2023 úroveň **1 593 693 návštěvodnů, tzn. 5 837 osobonávštěv průměrně denně**. Domácí návštěvnost turistické oblasti KRNAP - střed byla vysoká od února do poloviny března (období v kterém probíhaly jarní prázdniny jednotlivých okresů a městských částí), o víkendech v zimě (zejména o sobotách), v termínech 5. – 8. 7. a 28. – 30. 9. Také stabilně vysoká návštěvnost byla v lednu, v průběhu letních prázdnin a obecně o víkendech. Naopak nejnižší návštěvnost (mimo víkendy) byla zhruba od dubna do května.

Analýza návštěvnosti – KRNAP - střed

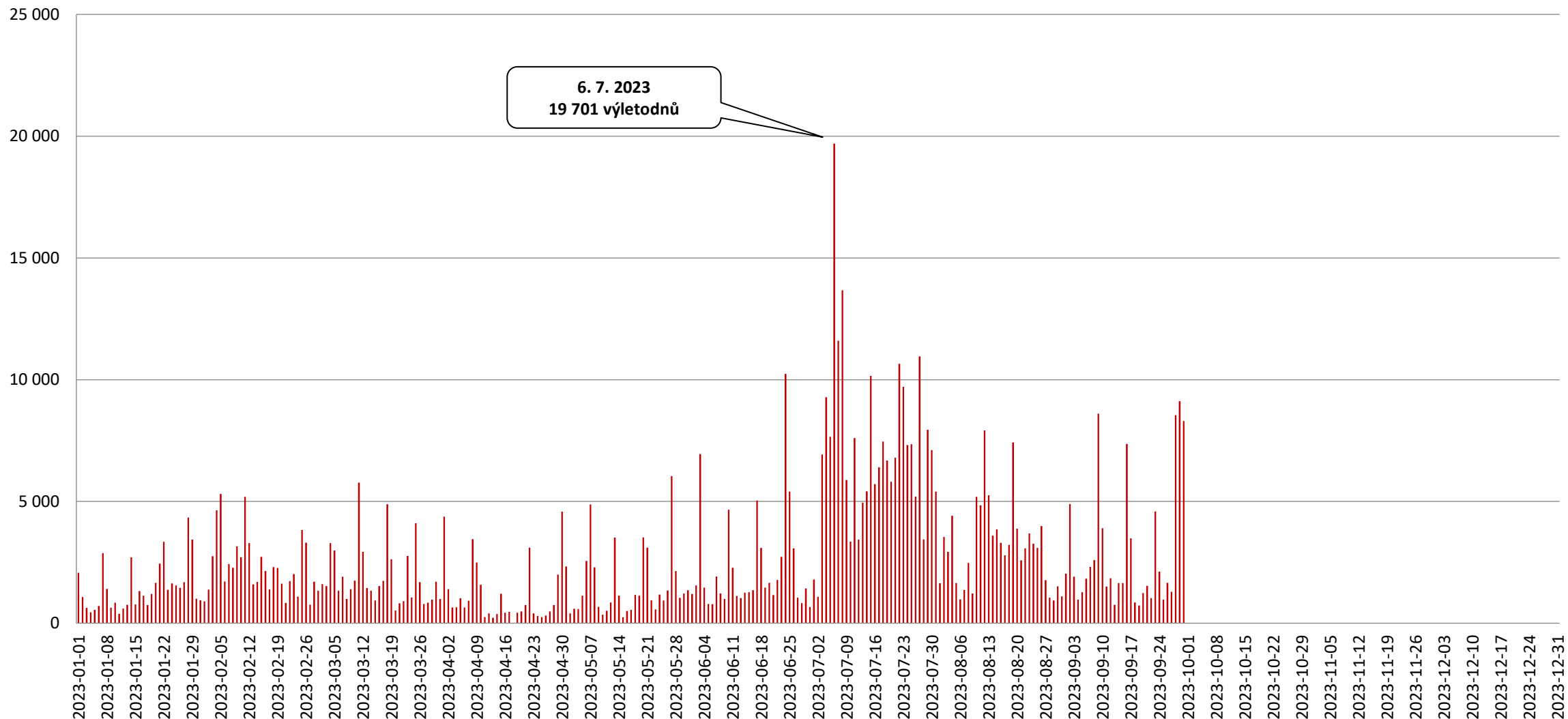
Návštěvnost turistické oblasti KRNAP - střed 2023 (Q1 – Q3): Celková návštěvnost – zahraniční návštěvníci



Celkový počet zahraničních návštěvníků v turistické oblasti KRNAP - střed dosáhl v období 1. 1. 2023 – 30. 9. 2023 úroveň **220 828 návštěvodnů, tzn. 808 osobonávštěv průměrně denně**. Zahraniční návštěvnost turistické oblasti KRNAP - střed byla, až na určité výkyvy (např. 10. – 14. 1 nebo 8. – 12. 2.), vysoká od ledna do poloviny března, o víkendech, zejména o sobotách v zimě a uprostřed letních prázdnin. Nejvyšší zahraniční návštěvnost byla zaznamenána na začátku července.

Analýza návštěvnosti – KRNAP - střed

Návštěvnost turistické oblasti KRNAP - střed 2023 (Q1 – Q3): Jednodenní návštěvnost – výletníci celkem

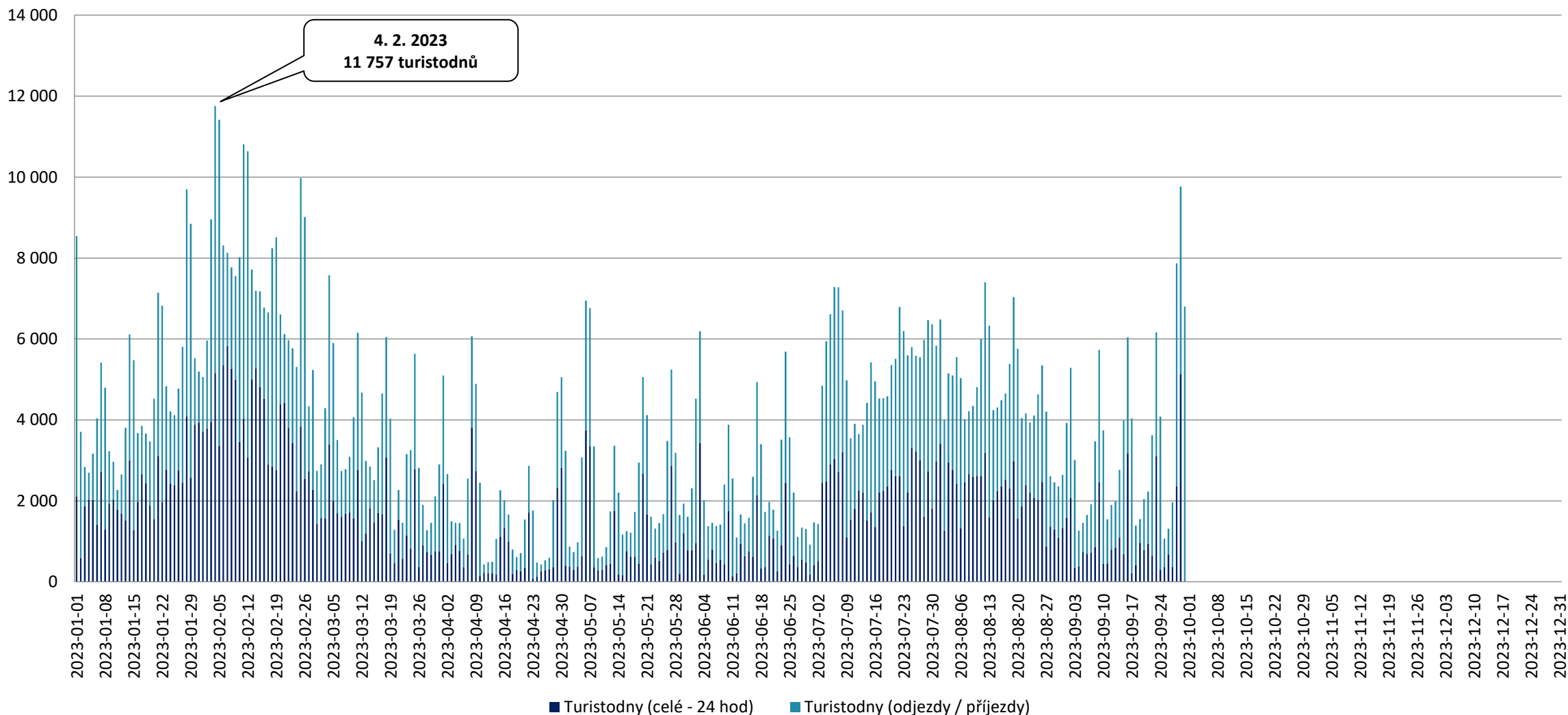


Název projektu: Usměrnění návštěvnosti v Krkonošském národním parku vzhledem k zájmům ochrany přírody - VII. Etapa

Číslo projektu: CZ.05.4.27/0.0/0.0/20_142/0014014

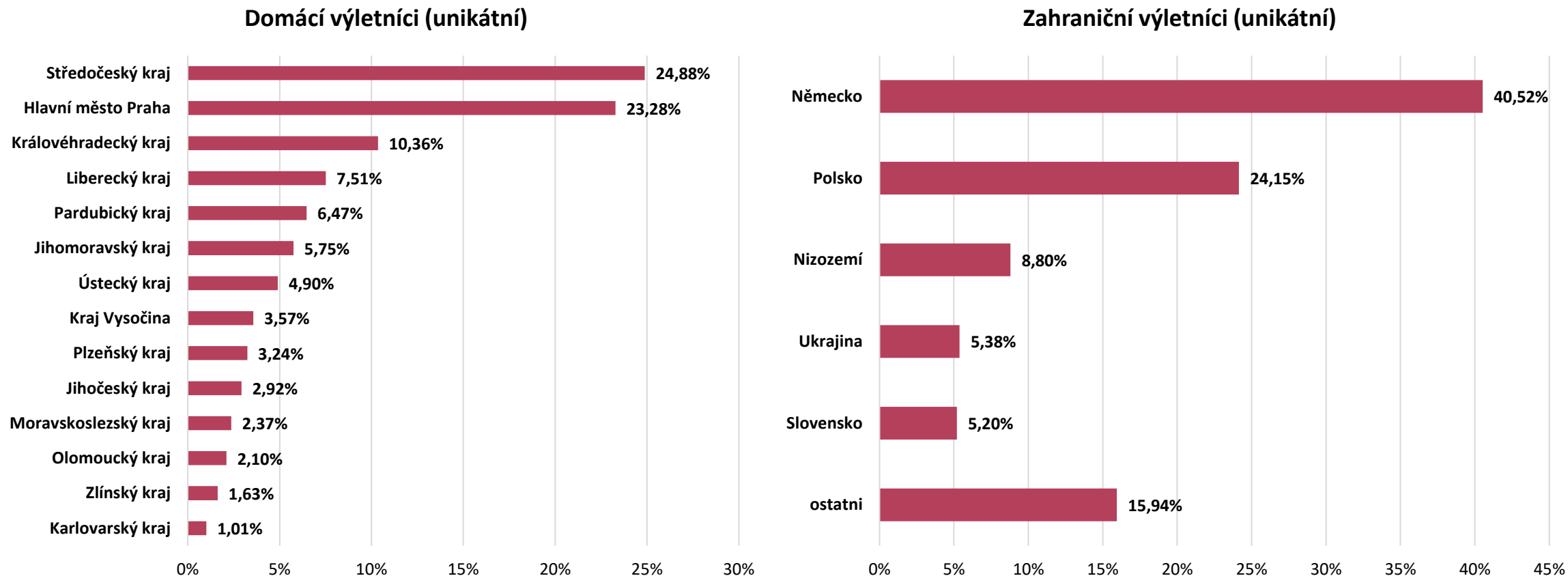
Analýza návštěvnosti – KRNAP - střed

Návštěvnost turistické oblasti KRNAP - střed 2023 (Q1 – Q3): Turistická návštěvnost – turisté celkem



Analýza návštěvnosti – KRNAP - střed

Návštěvnost turistické oblasti KRNAP - střed 2023 (Q1 – Q3): Odkud přijíždí výletníci?

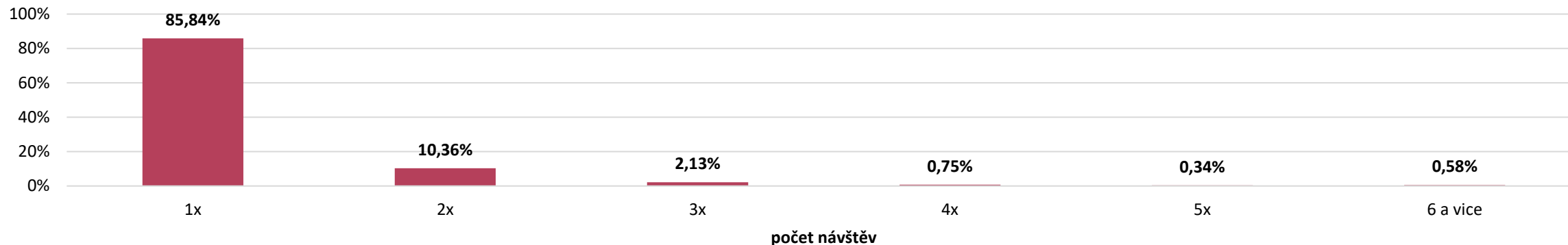


Nejvyšší počet jednodenních návštěvníků míří do turistické oblasti KRNAP - střed z **Hlavního města Prahy a Středočeského kraje**. Podíl domácích výletníků z těchto dvou krajů tvoří dohromady téměř 50 %. Z hlediska národnosti převažují jednoznačně **jednodenní návštěvníci z Německa**, s odstupem pak návštěvníci z Polska.

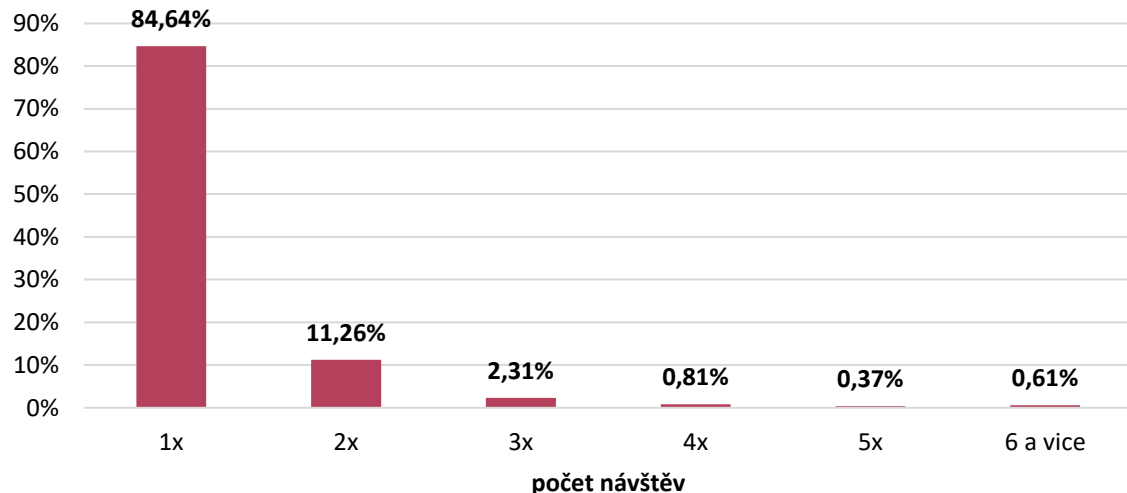
Analýza návštěvnosti – KRNAP - střed

Návštěvnost turistické oblasti KRNAP - střed 2023 (Q1 – Q3): Struktura příjezdů výletníků

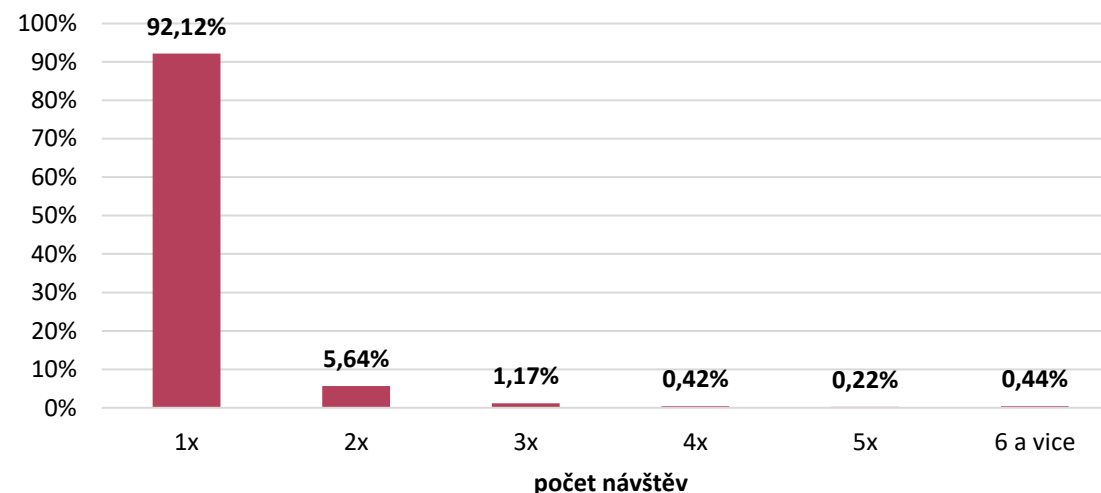
Struktura příjezdů výletníků



Struktura příjezdů domácích výletníků

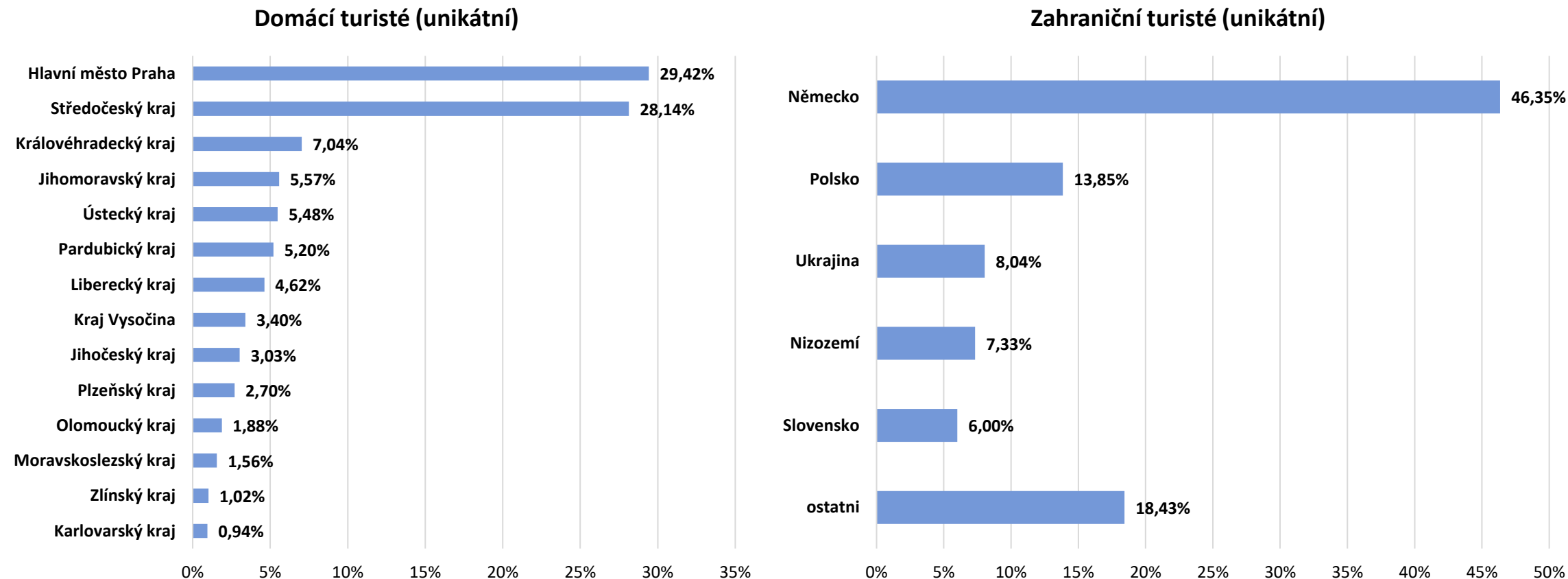


Struktura příjezdů zahraničních výletníků



Analýza návštěvnosti – KRNAP - střed

Návštěvnost turistické oblasti KRNAP - střed 2023 (Q1 – Q3): Odkud přijíždí turisté?

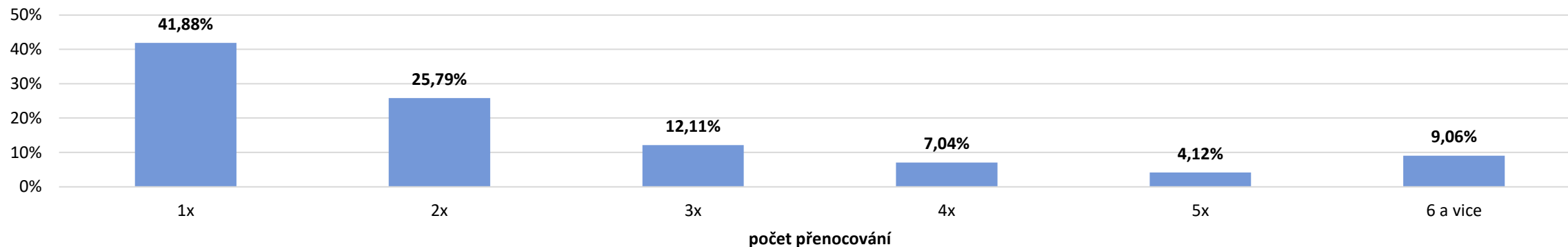


Nejvyšší počet turistů míří do turistické oblasti KRNAP - západ jednoznačně z **Hlavního města Prahy a Středočeského kraje**, dohromady tvoří téměř 60 % všech domácích turistů. Z hlediska národnosti jednoznačně převažují **zahranční návštěvníci z Německa**.

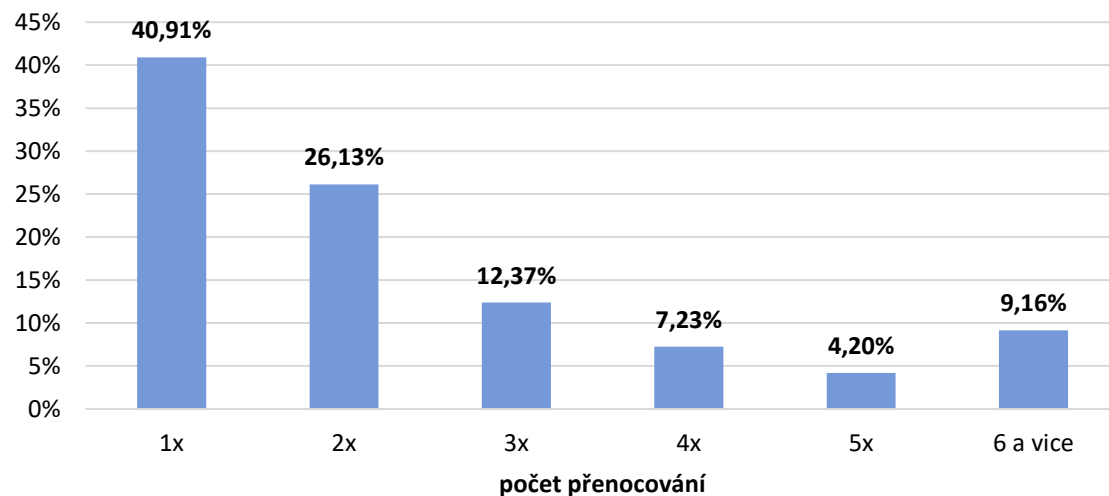
Analýza návštěvnosti – KRNAP - střed

Návštěvnost turistické oblasti KRNAP - střed 2023 (Q1 – Q3): Struktura počtu přenocování turistů

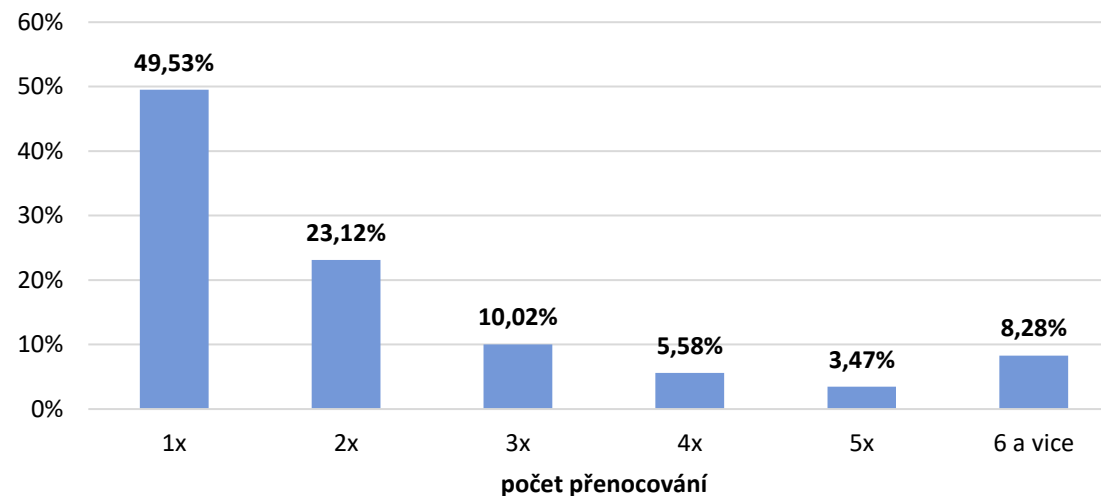
Struktura počtu přenocování turistů



Struktura počtu přenocování domácích turistů



Struktura počtu přenocování zahraničních turistů



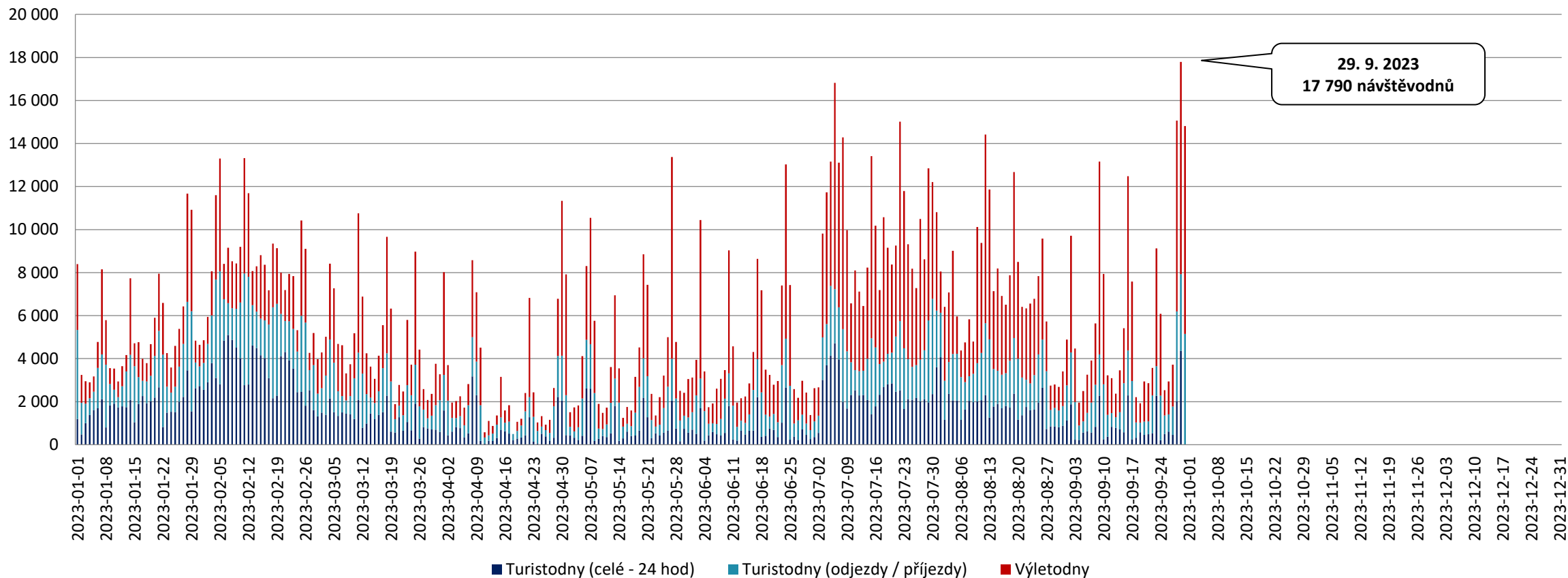
Návštěvnost území KRNAP - východ (Q1 – Q3 2023)

Návštěvnost turistické oblasti KRNAP - východ v roce 2023 (Q1 – Q3)	KRNAP - východ		
	Domáci	Zahraniční	CELKEM
Turisté	181 617	22 755	204 372
24 hod pobyty	368 454	38 755	407 202
Přenocování	531 551	57 470	589 016
Turistodny	758 512	82 366	840 868
<i>Podíl turistů</i>	<i>89%</i>	<i>11%</i>	<i>100%</i>
<i>Počet 24 hod na turistu</i>	<i>2,03</i>	<i>1,70</i>	<i>1,99</i>
<i>Počet přenocování na turistu</i>	<i>2,93</i>	<i>2,53</i>	<i>2,88</i>
<i>Počet turistodnů na turistu</i>	<i>4,18</i>	<i>3,62</i>	<i>4,11</i>
Výletníci	285 179	115 706	400 885
Výletonávštěvy (výletodny)	557 318	199 629	756 942
<i>Podíl výletníků</i>	<i>71%</i>	<i>29%</i>	<i>100%</i>
<i>Počet výletodnů na výletníka</i>	<i>1,95</i>	<i>1,73</i>	<i>1,89</i>
Návštěvníci (turisté + výletníci)	466 796	138 461	605 257
Návštěvodny (turistodny + výletodny)	1 315 830	281 995	1 597 810
<i>Podíl návštěvníků</i>	<i>77%</i>	<i>23%</i>	<i>100%</i>

Turistickou oblast KRNAP - východ navštívilo v prvních 9 měsících 2023 celkem 605 257 návštěvníků, z toho 204 372 turistů (181 617 domácích a 22 755 zahraničních) a 400 885 výletníků (285 179 domácích a 115 706 zahraničních). Celkový počet návštěvodnů činil 1 597 810 (1 315 830 domácích a 281 995 zahraničních), což představuje cca 5 852 osobonávštěv průměrně za den, přičemž podíl zahraničních návštěvníků byl 23 %.

Analýza návštěvnosti – KRNAP - východ

Návštěvnost turistické oblasti KRNAP - východ 2023 (Q1 – Q3): Celková návštěvnost

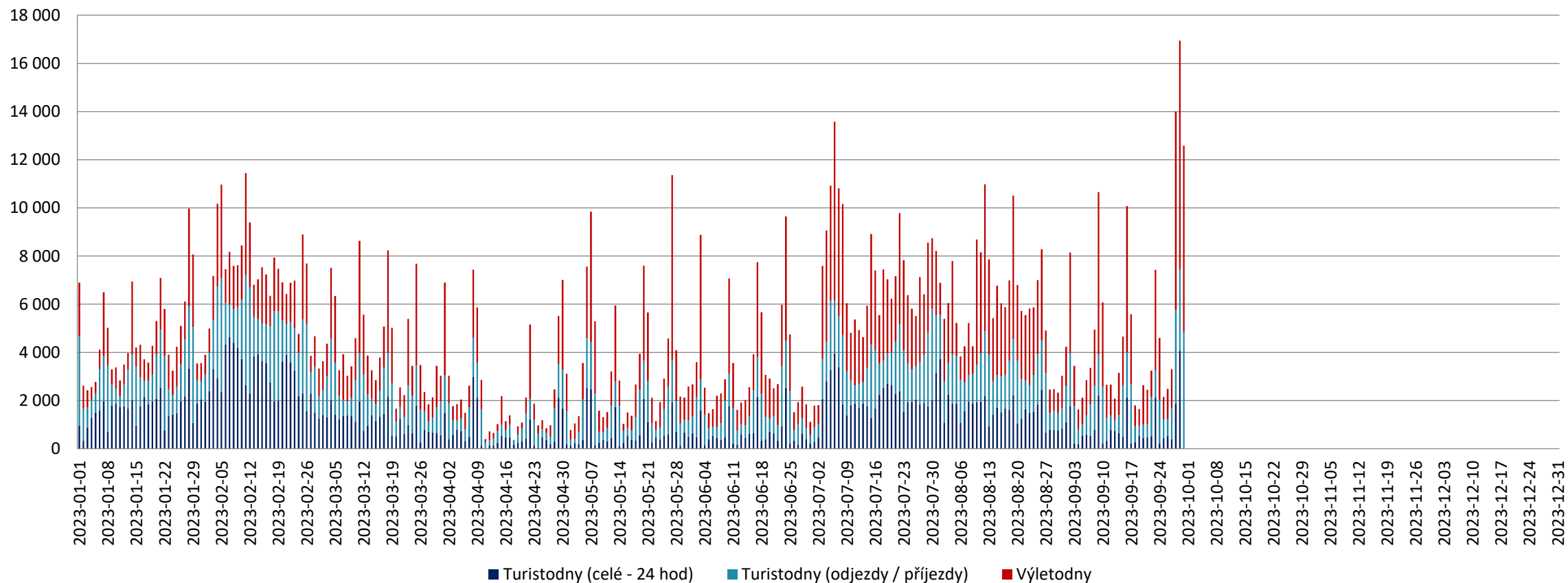


Celková návštěvnost turistické oblasti KRNAP - východ dosáhla v období 1. 1. 2023 – 30. 9. 2023 úroveň **1 597 810 návštěvodnů**, tzn. **5 852 osobonávštěv průměrně denně**.

Návštěvnost turistické oblasti KRNAP - východ byla nejvyšší od února do poloviny března, v průběhu letních prázdnin (zejména na začátku července a od 9. do 27. 8.), a také ve dnech kolem svátku 28. 9. Vyšší návštěvnost byla zaznamenána obecně o víkendech, především pak o sobotách a to po celý rok 2023, přičemž stabilně nejnavštěvovanějšími byly víkendy v zimě.

Analýza návštěvnosti – KRNAP - východ

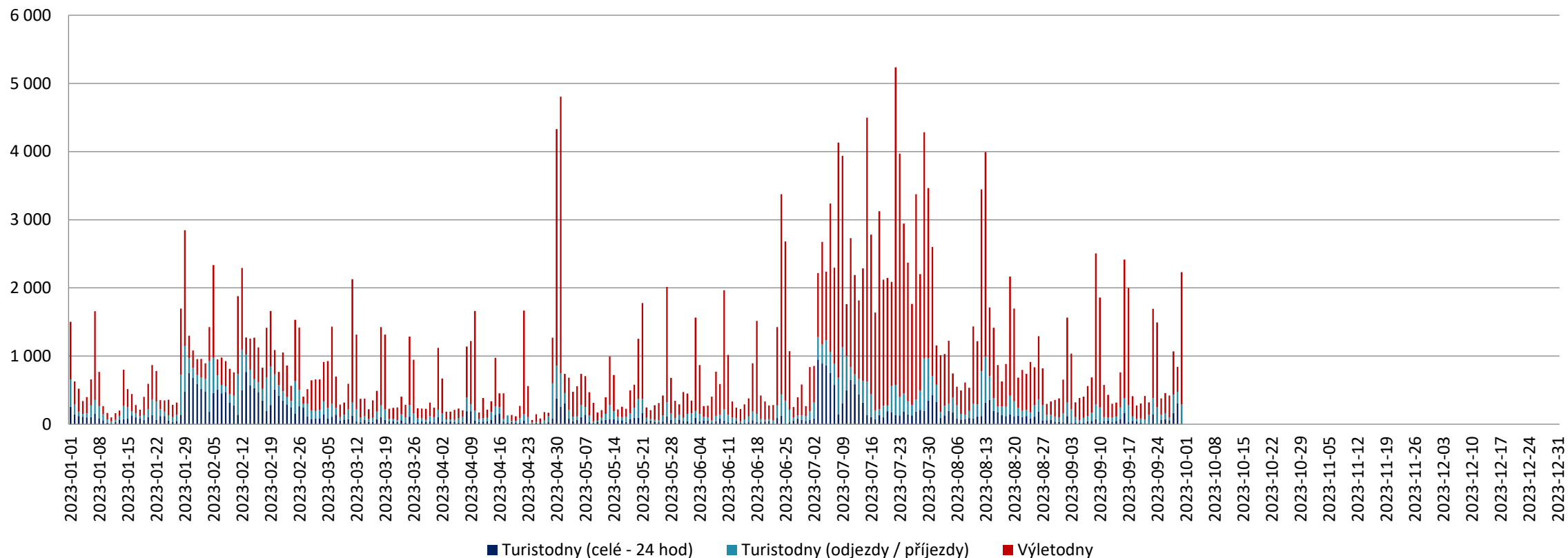
Návštěvnost turistické oblasti KRNAP - východ 2023 (Q1 – Q3): Celková návštěvnost – domácí návštěvníci



Celkový počet domácích návštěvníků v turistické oblasti KRNAP - východ dosáhl v období 1. 1. 2023 – 30. 9. 2023 úrovně **1 315 830 návštěvodnů, tzn. 4 819 osobonávštěv průměrně denně**. Domácí návštěvnost turistické oblasti KRNAP - východ byla nejvyšší v únoru a březnu, během letních prázdnin a vůbec nejvyšší ve dnech kolem svátku 28. 9., dále o víkendech (především o sobotách) v zimě a v dnech 5. – 8. 7. Nižší návštěvnost v rámci týdne byla zaznamenána od dubna do června.

Analýza návštěvnosti – KRNAP - východ

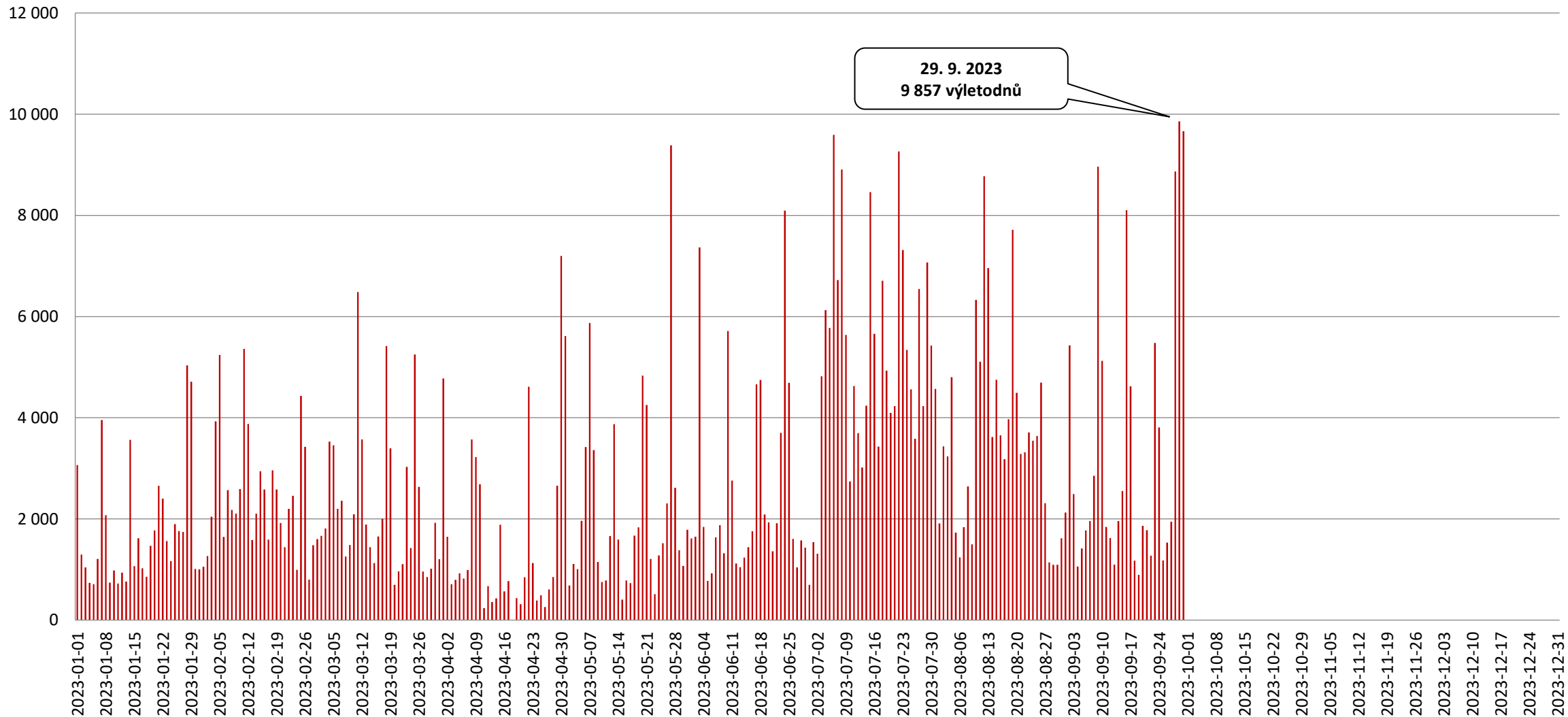
Návštěvnost turistické oblasti KRNAP - východ 2023 (Q1 – Q3): Celková návštěvnost – zahraniční návštěvníci



Celkový počet zahraničních návštěvníků v turistické oblasti KRNAP - východ dosáhl v období 1. 1. 2023 – 30. 9. 2023 úroveň **281 995 návštěvodnů, tzn. 1 032 osobonávštěv průměrně denně**. Zahraniční návštěvnost turistické oblasti KRNAP - východ byla, s mírnými výkyvy, vysoká od ledna do března, v průběhu letních prázdnin byla nejvyšší. Stabilně vyšší zahraniční návštěvnosti bylo dosahováno o víkendech, zejména o sobotách, značně vyšší návštěvnost byla patrná o víkendech během letních prázdnin a také 30. 4. a 1. 5.

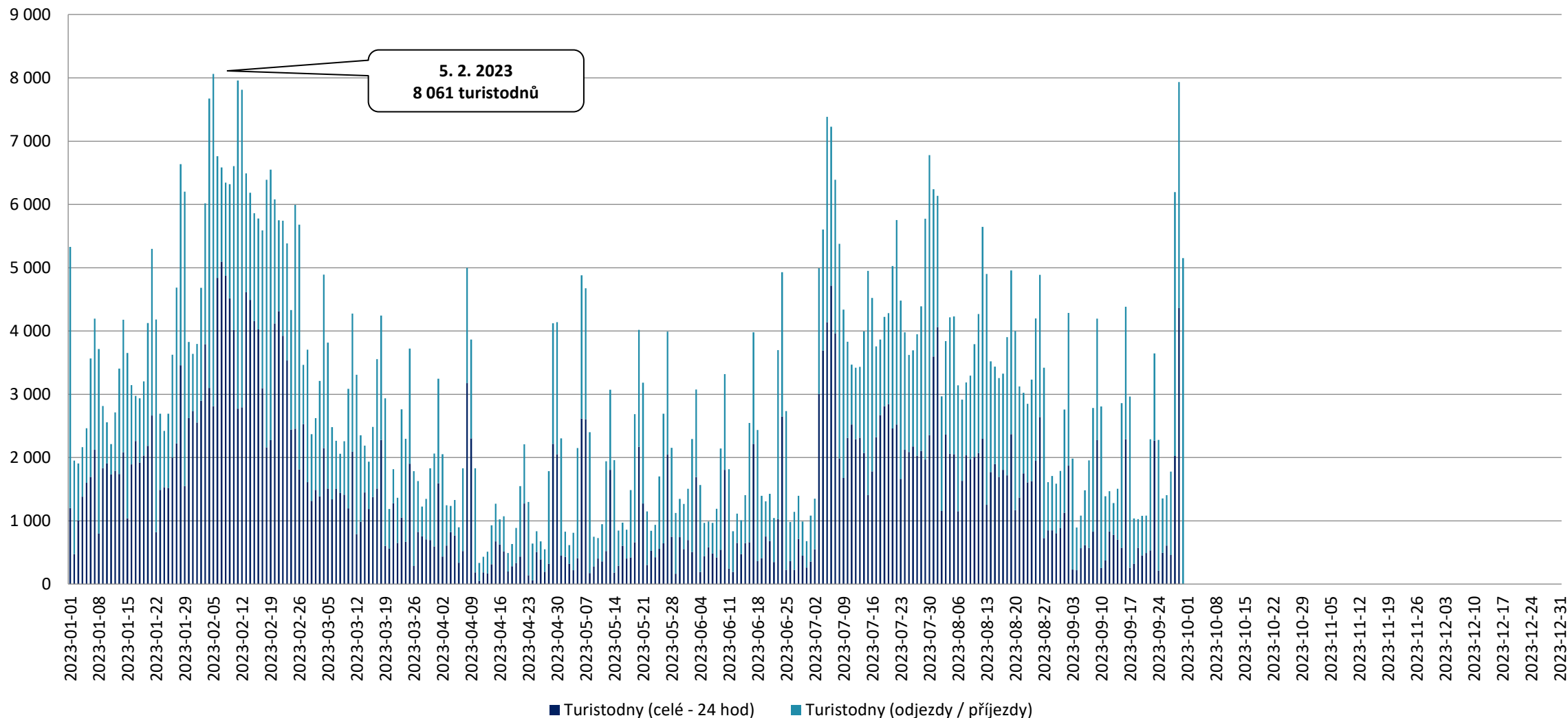
Analýza návštěvnosti – KRNAP - východ

Návštěvnost turistické oblasti KRNAP - východ 2023 (Q1 – Q3): Jednodenní návštěvnost – výletníci celkem



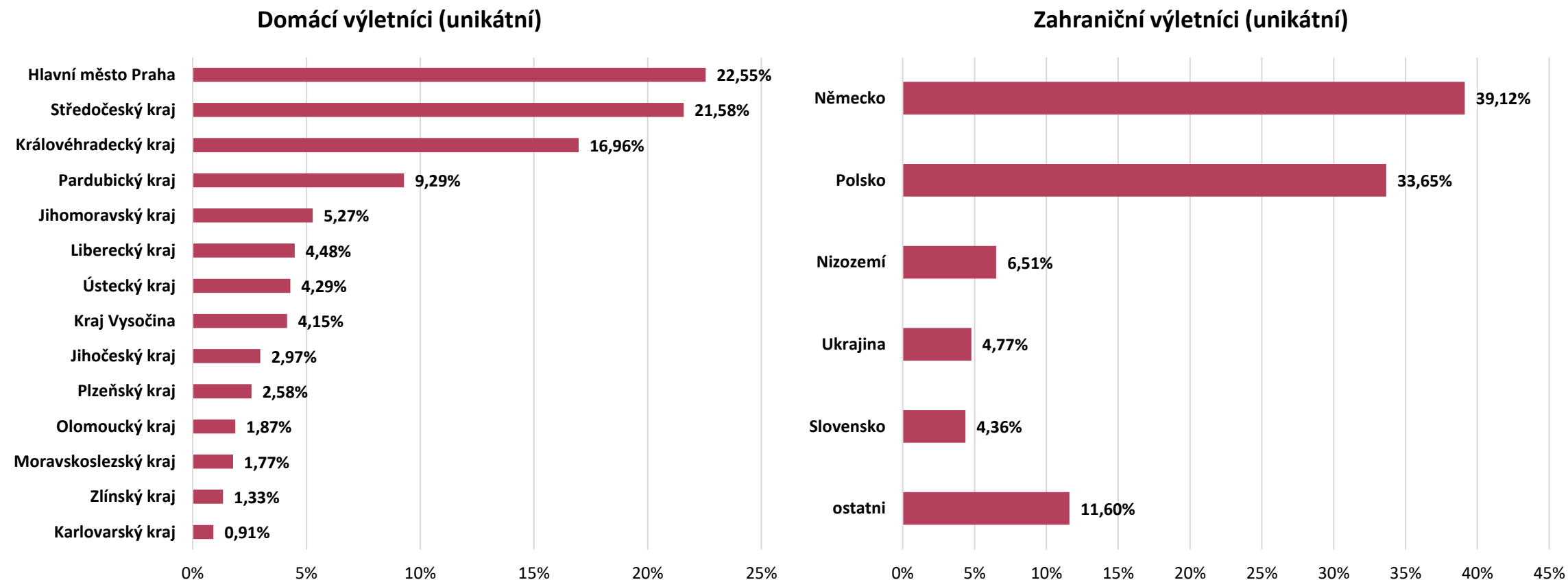
Analýza návštěvnosti – KRNAP - východ

Návštěvnost turistické oblasti KRNAP - východ 2023 (Q1 – Q3): Turistická návštěvnost – turisté celkem



Analýza návštěvnosti – KRNAP - východ

Návštěvnost turistické oblasti KRNAP - východ 2023 (Q1 – Q3): Odkud přijíždí výletníci?

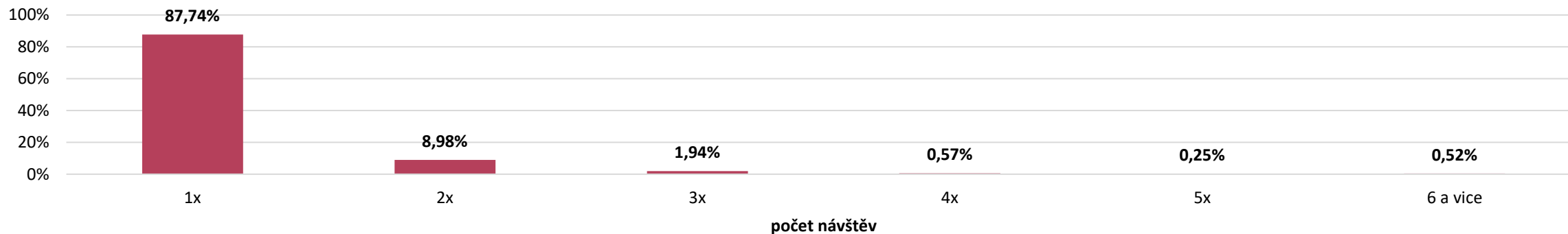


Nejvyšší počet jednodenních návštěvníků míří do turistické oblasti KRNAP - východ z Hlavního města Prahy, Středočeského kraje a Královéhradeckého kraje, s velkým odstupem následuje Pardubický kraj. Z hlediska národnosti jednoznačně převažují jednodenní návštěvníci z Německa a Polska.

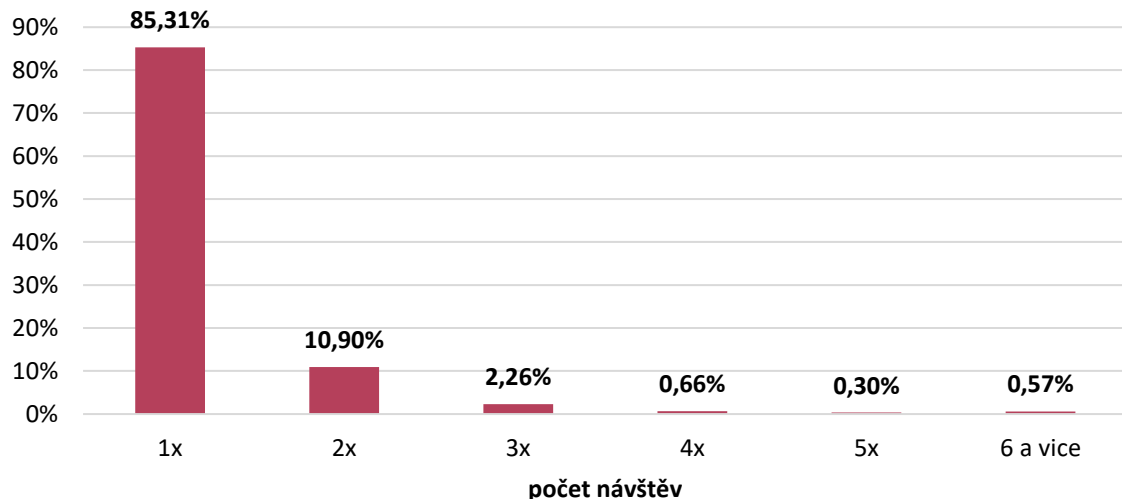
Analýza návštěvnosti – KRNAP - východ

Návštěvnost turistické oblasti KRNAP - východ 2023 (Q1 – Q3): Struktura příjezdů výletníků

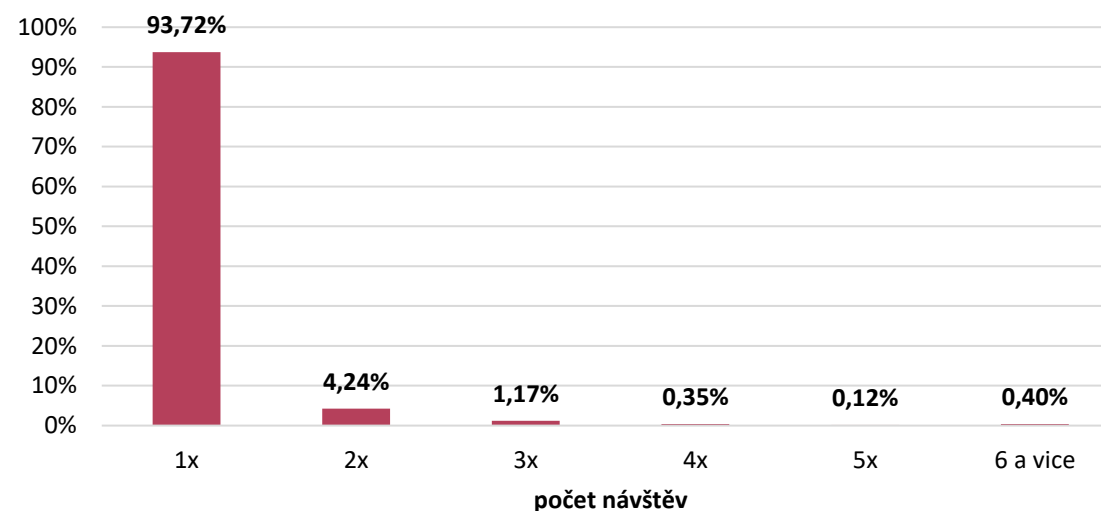
Struktura příjezdů výletníků



Struktura příjezdů domácích výletníků

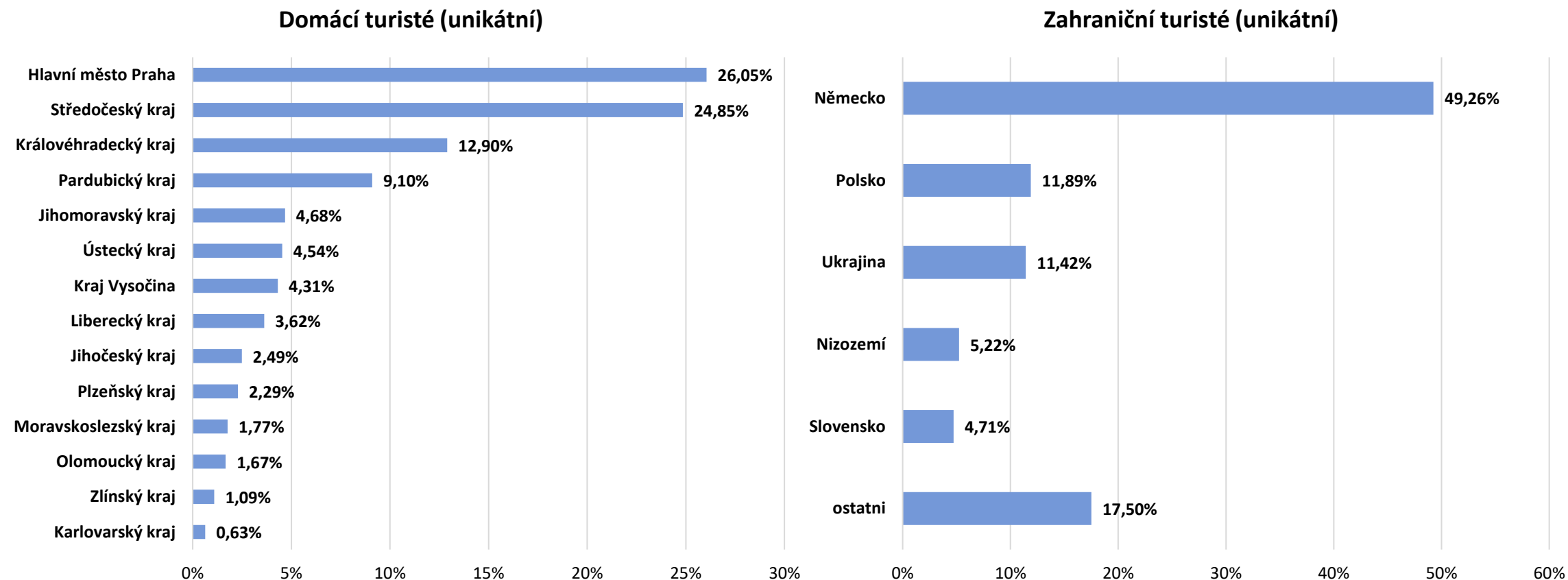


Struktura příjezdů zahraničních výletníků



Analýza návštěvnosti – KRNAP - východ

Návštěvnost turistické oblasti KRNAP - východ 2023 (Q1 – Q3): Odkud přijíždí turisté?

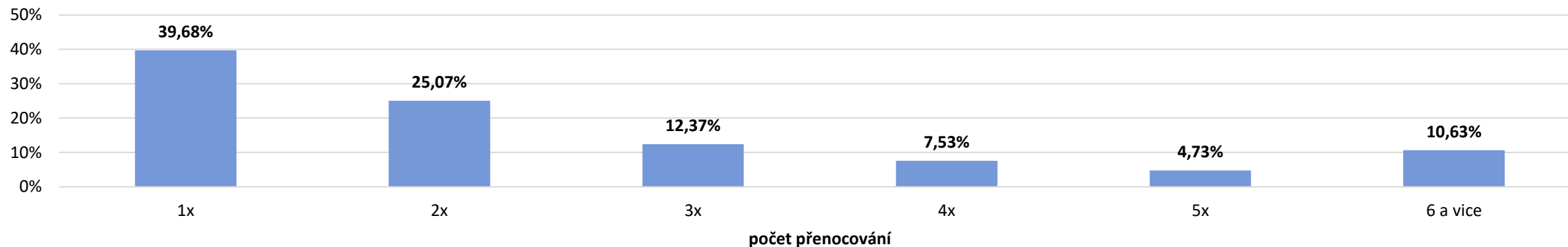


Nejvyšší počet turistů míří do turistické oblasti KRNAP - východ z Hlavního města Prahy a Středočeského kraje, následuje s velkým odstupem Královéhradecký kraj a dále kraj Pardubický. Z hlediska národnosti převažují jednoznačně zahraniční návštěvníci z Německa, dále s velkým odstupem návštěvníci z Polska.

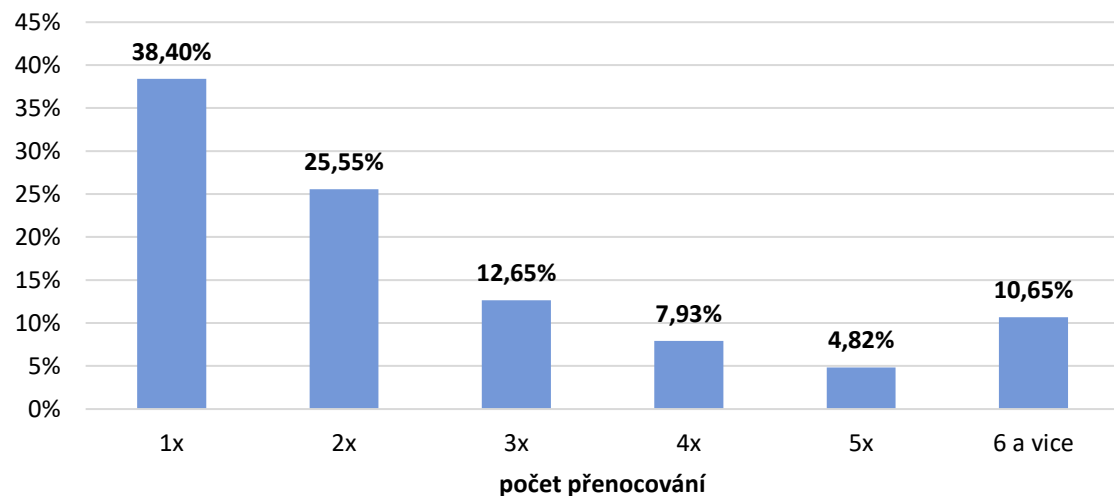
Analýza návštěvnosti – KRNAP - východ

Návštěvnost turistické oblasti KRNAP - východ 2023 (Q1 – Q3): Struktura počtu přenocování turistů

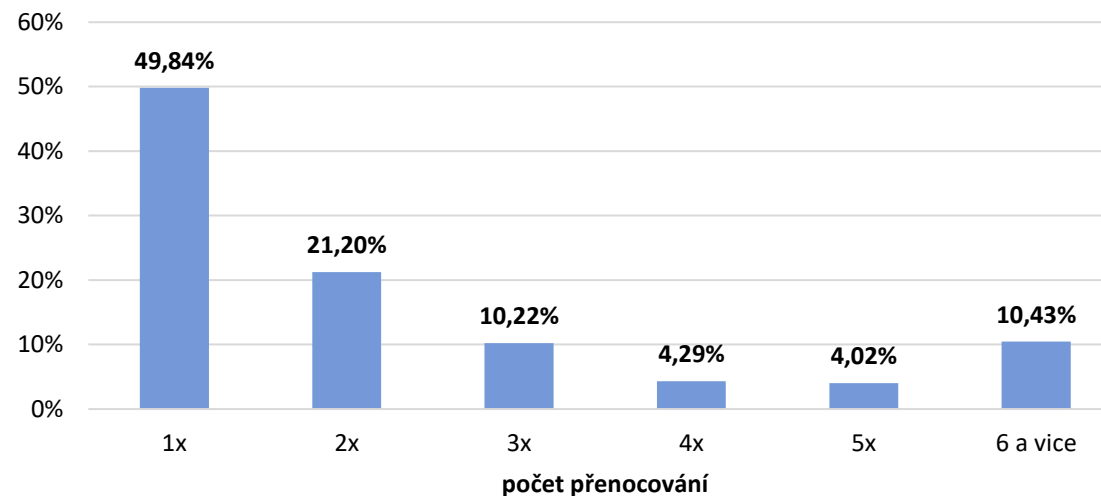
Struktura počtu přenocování turistů



Struktura počtu přenocování domácích turistů



Struktura počtu přenocování zahraničních turistů



*Analýza návštěvnosti vybraných horských středisek
na území Krkonoš (Q1 – Q3 2023)*



EVROPSKÁ UNIE
Evropský fond pro regionální rozvoj
Operační program Životní prostředí



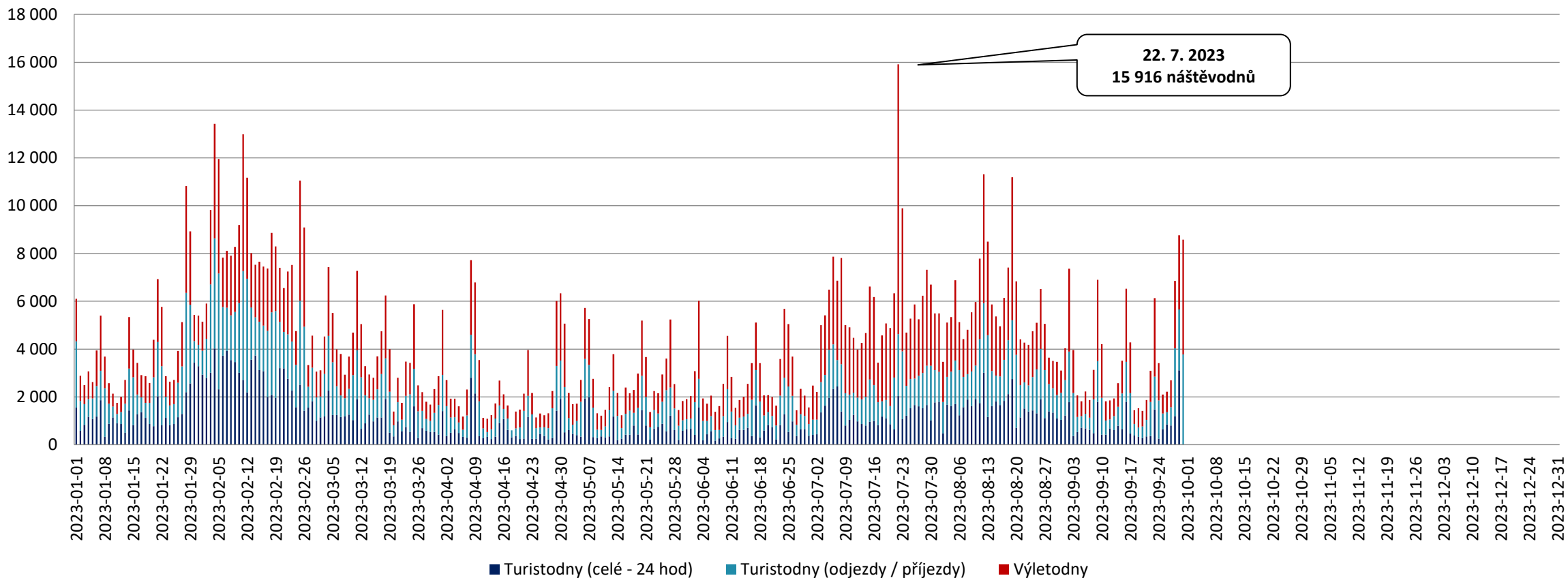
Návštěvnost Harrachova (Q1 – Q3 2023)

Návštěvnost horského střediska Harrachov v roce 2023 (Q1 – Q3)	Harrachov		
	Domáci	Zahraniční	CELKEM
Turisté	134 641	36 719	171 361
24 hod pobytu	247 652	70 209	317 855
Přenocování	395 796	102 509	498 304
Turistodny	533 917	144 474	678 381
<i>Podíl turistů</i>	<i>79%</i>	<i>21%</i>	<i>100%</i>
<i>Počet 24 hod na turistu</i>	<i>1,84</i>	<i>1,91</i>	<i>1,85</i>
<i>Počet přenocování na turistu</i>	<i>2,94</i>	<i>2,79</i>	<i>2,91</i>
<i>Počet turistodnů na turistu</i>	<i>3,97</i>	<i>3,93</i>	<i>3,96</i>
Výletníci	132 049	112 588	244 636
Výletonávštěvy (výletodny)	290 179	207 613	497 790
<i>Podíl výletníků</i>	<i>54%</i>	<i>46%</i>	<i>100%</i>
<i>Počet výletodnů na výletníka</i>	<i>2,20</i>	<i>1,84</i>	<i>2,03</i>
Návštěvníci (turisté + výletníci)	266 690	149 307	415 997
Návštěvodny (turistodny + výletodny)	824 096	352 087	1 176 171
<i>Podíl návštěvníků</i>	<i>64%</i>	<i>36%</i>	<i>100%</i>

Horské středisko Harrachov navštívilo v prvních 9 měsících 2023 celkem 415 997 návštěvníků, z toho 171 361 turistů (134 641 domácích a 36 719 zahraničních) a 244 636 výletníků (132 049 domácích a 112 588 zahraničních). Celkový počet návštěvodnů činil 1 176 171 (824 096 domácích a 352 087 zahraničních), což představuje cca 4 308 osobonávštěv průměrně za den, přičemž podíl zahraničních návštěvníků byl 36 %.

Analýza návštěvnosti – Harrachov

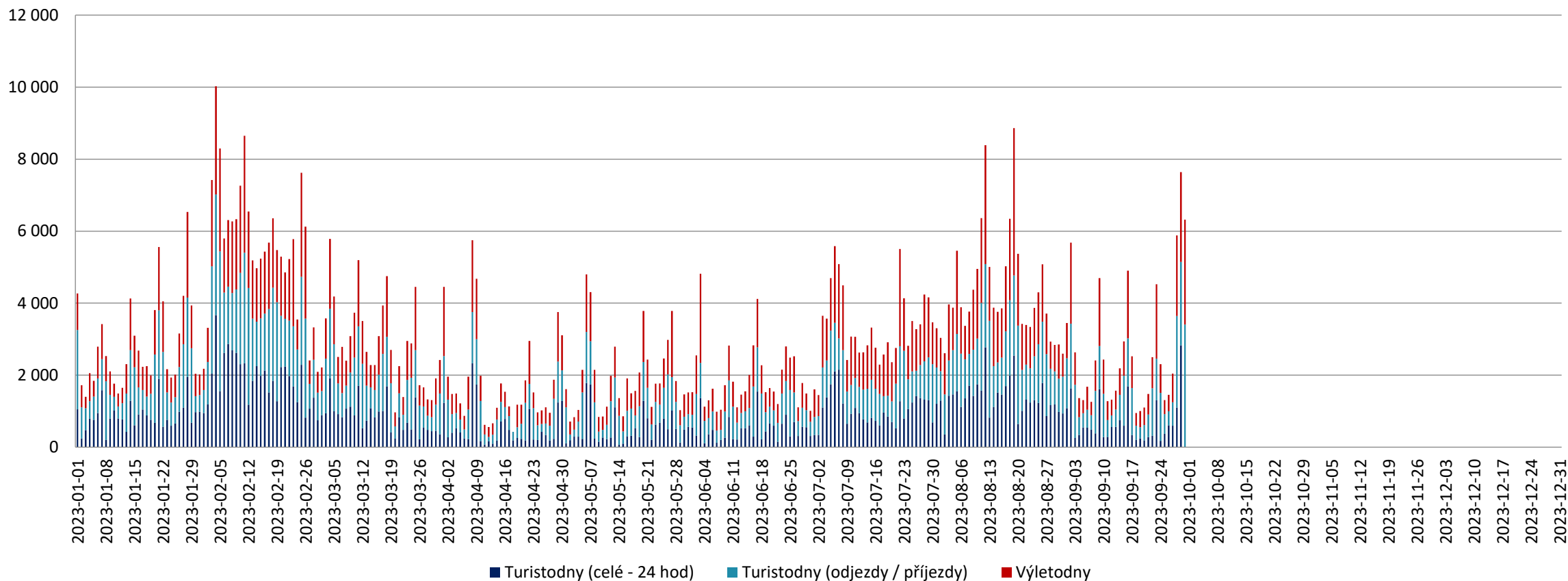
Návštěvnost horského střediska Harrachov 2023 (Q1 – Q3): Celková návštěvnost



Celková návštěvnost horského střediska Harrachov dosáhla v období 1. 1. 2023 – 30. 9. 2023 úrovně **1 176 171 návštěvodníků**, tzn. **4 308 osobonávštěv průměrně denně**. Návštěvnost horského střediska Harrachov byla nejvyšší o víkendech (zejména o sobotách) v lednu až březnu. Vysoké návštěvnosti bylo dosaženo na začátku letních prázdnin v období 5. – 8. 7., dále o víkendech v polovině srpna, a také 28. – 29. 9. Nejvyšší návštěvnosti bylo dosaženo 22. 7. Návštěvnost v mezidobí letních prázdnin a na začátku září byla značně nižší.

Analýza návštěvnosti – Harrachov

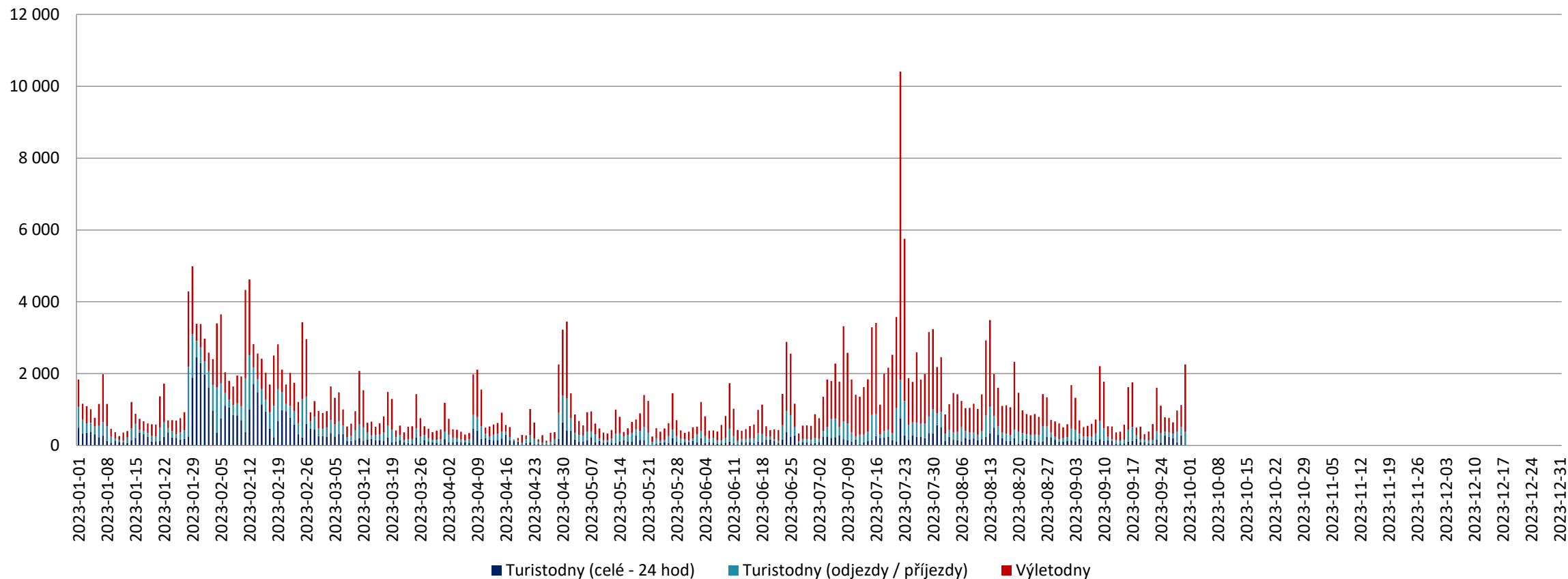
Návštěvnost horského střediska Harrachov 2023 (Q1 – Q3): Celková návštěvnost – domácí návštěvníci



Celkový počet domácích návštěvníků v horském středisku Harrachov dosáhl v období 1. 1. 2023 – 30. 9. 2023 úrovně **824 096 návštěvodnů, tzn. 3 018 osobonávštěv průměrně denně**. Domácí návštěvnost horského střediska Harrachov byla nejvyšší o víkendech (zejména o sobotách) v lednu až březnu. Vysoké návštěvnosti bylo dosaženo na začátku letních prázdnin v období 5. – 8. 7., dále o víkendech v srpnu, 28. – 29. 9. Stablně vysoké návštěvnosti bylo dosaženo v období jarních prázdnin (6. 2. – 19. 3. 2023) a dále v průběhu letních prázdnin. Návštěvnost v mezidobí letních prázdnin a ze začátku září byla značně nižší.

Analýza návštěvnosti – Harrachov

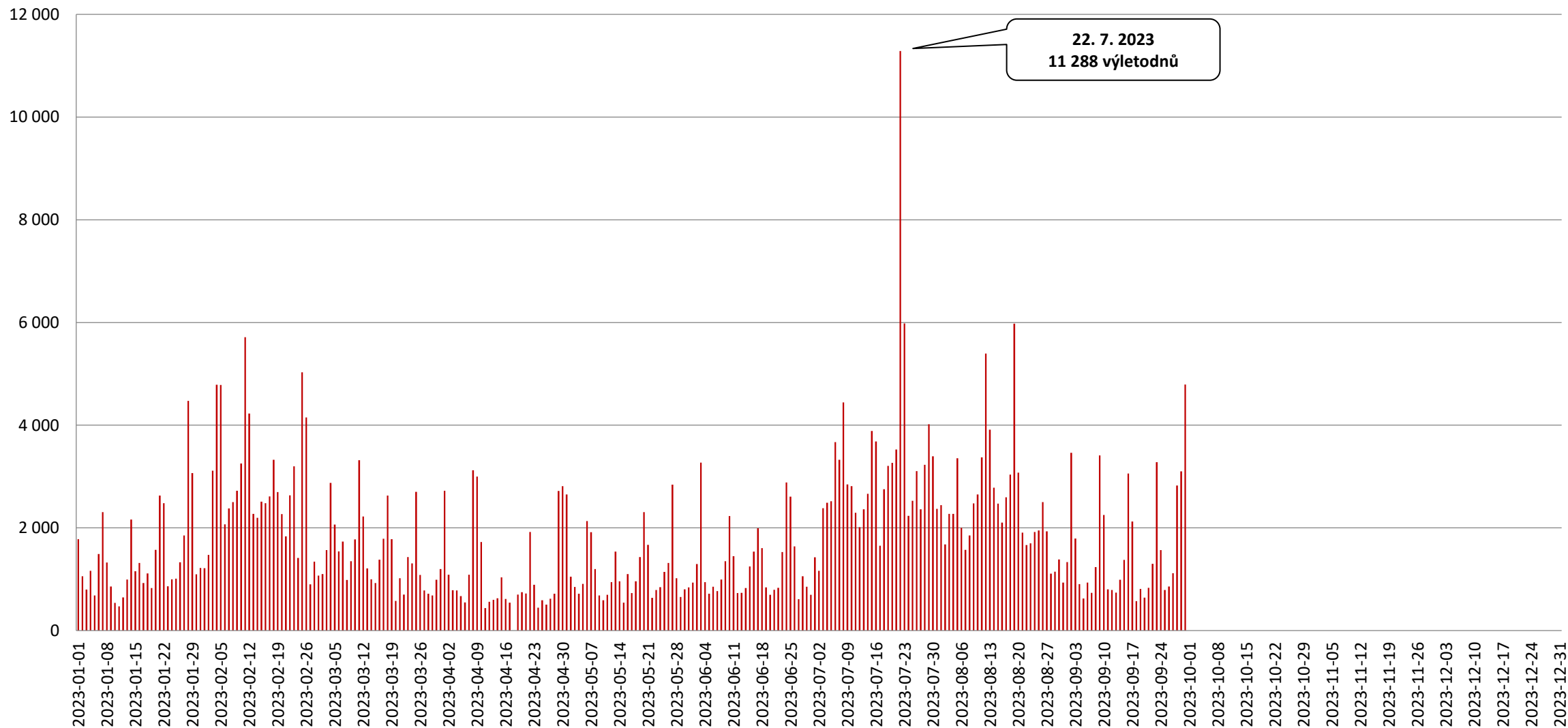
Návštěvnost horského střediska Harrachov 2023 (Q1 – Q3): Celková návštěvnost – zahraniční návštěvníci



Celkový počet zahraničních návštěvníků v horském středisku Harrachov dosáhl v období 1. 1. 2023 – 30. 9. 2023 úroveň **352 087 návštěvodnů, tzn. 1 290 osobonávštěv průměrně denně**. Zahraniční návštěvnost horského střediska Harrachov byla vysoká v únoru, o víkendech (zejména o sobotách) v lednu až březnu. Vyšší návštěvnost byla také v průběhu letních prázdnin a obecně po většinu víkendů v průběhu celého roku. Naopak nejméně zahraničních návštěvníků bylo mezi koncem března a června, a poté v září.

Analýza návštěvnosti – Harrachov

Návštěvnost horského střediska Harrachov 2023 (Q1 – Q3): Jednodenní návštěvnost – výletníci celkem

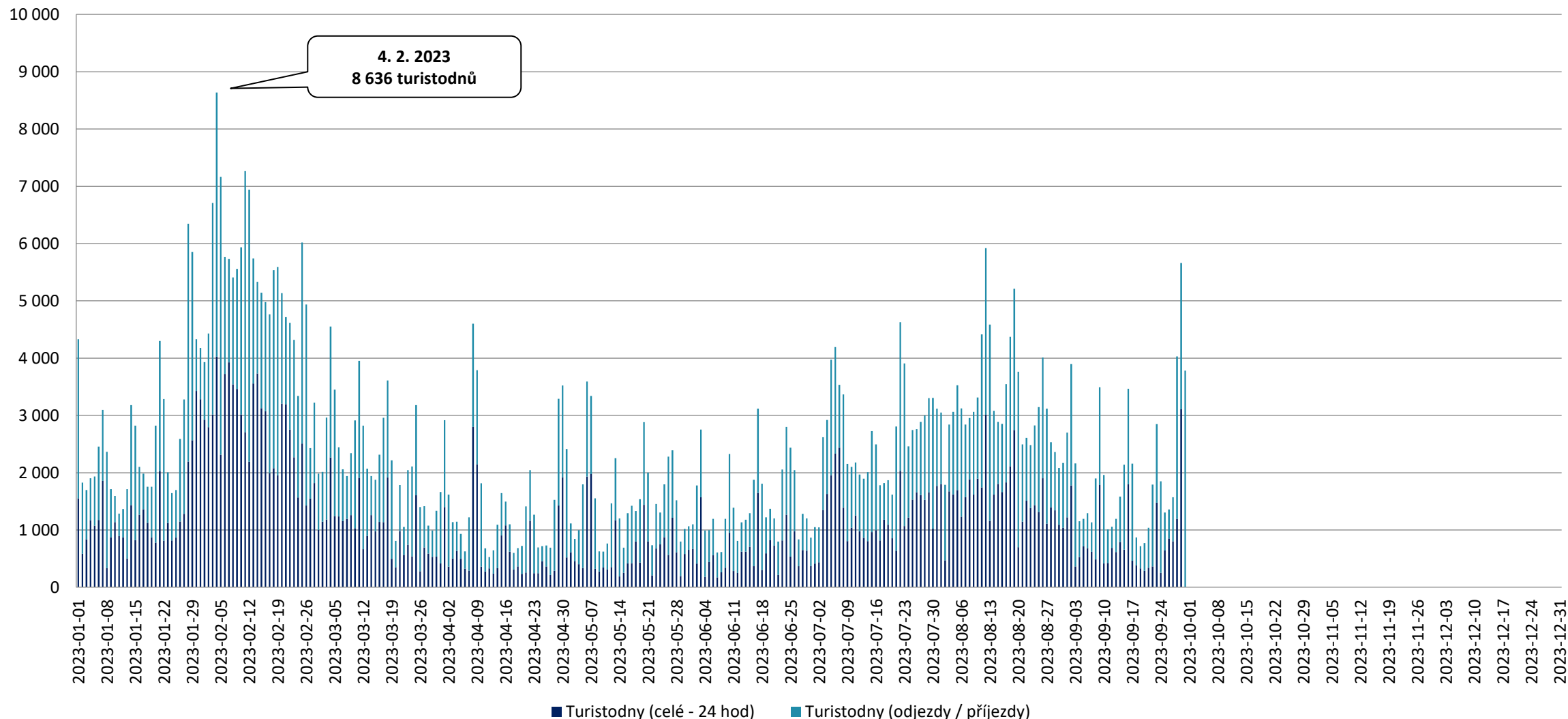


22. 7. 2023
11 288 výletodňů



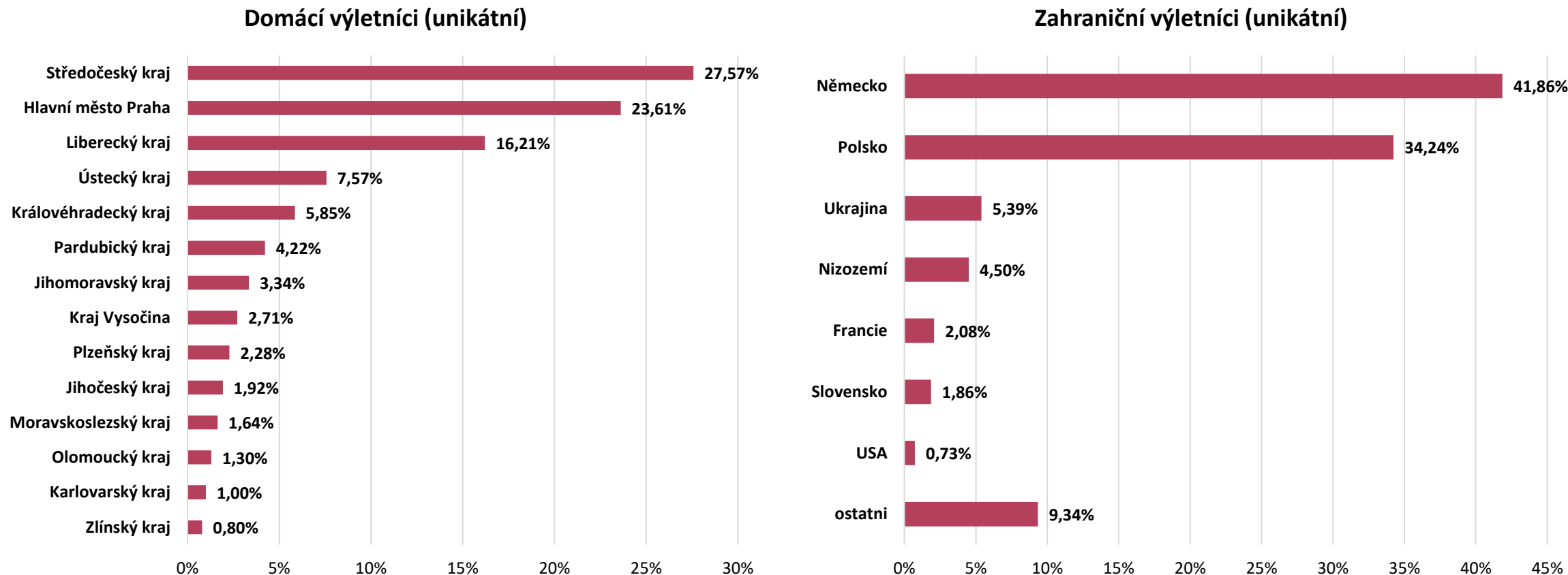
Analýza návštěvnosti – Harrachov

Návštěvnost horského střediska Harrachov 2023 (Q1 – Q3): Turistická návštěvnost – turisté celkem



Analýza návštěvnosti – Harrachov

Návštěvnost horského střediska Harrachov 2023 (Q1 – Q3): Odkud přijíždí výletníci?

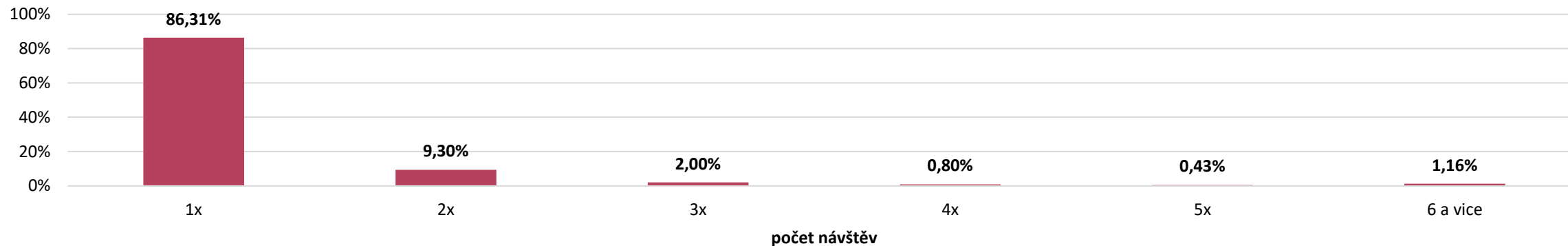


Nejvyšší počet jednodenních návštěvníků míří do horského střediska Harrachov ze **Středočeského kraje**, **Hlavního města Prahy**, s odstupem následuje Liberecký kraj. Z hlediska národnosti jednoznačně převažují **jednodenní návštěvníci z Německa a Polska**. Dohromady tvoří přes 70 % všech zahraničních výletníků.

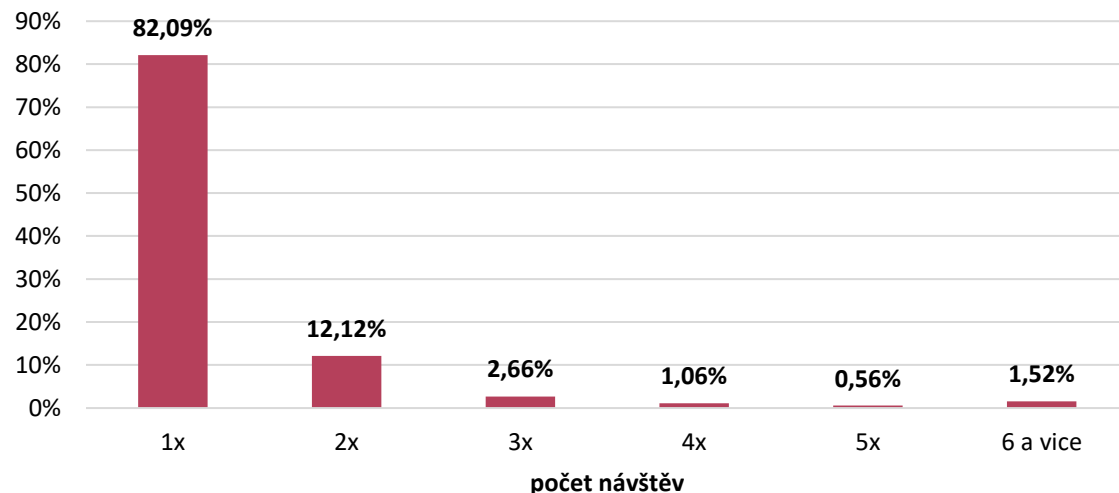
Analýza návštěvnosti – Harrachov

Návštěvnost horského střediska Harrachov 2023 (Q1 – Q3): Struktura příjezdů výletníků

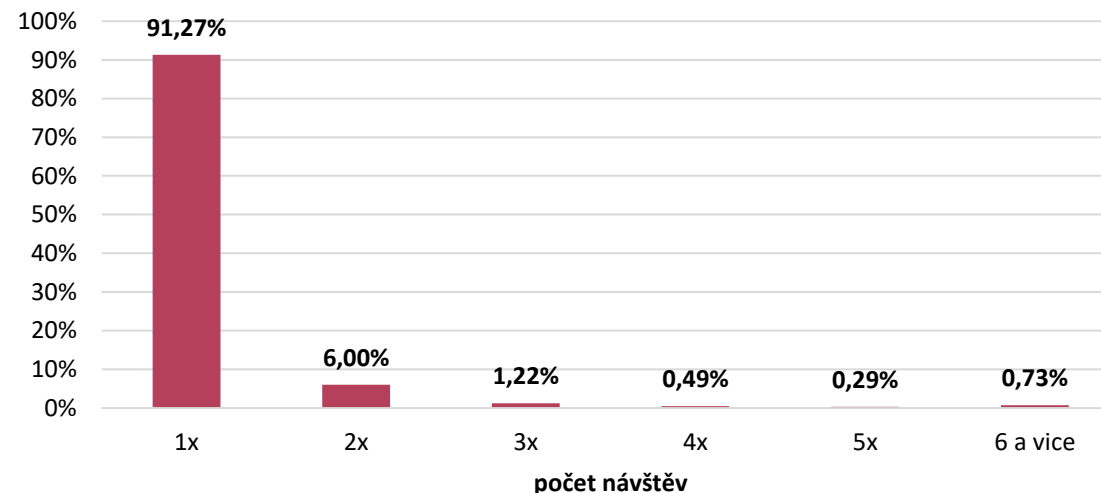
Struktura příjezdů výletníků



Struktura příjezdů domácích výletníků

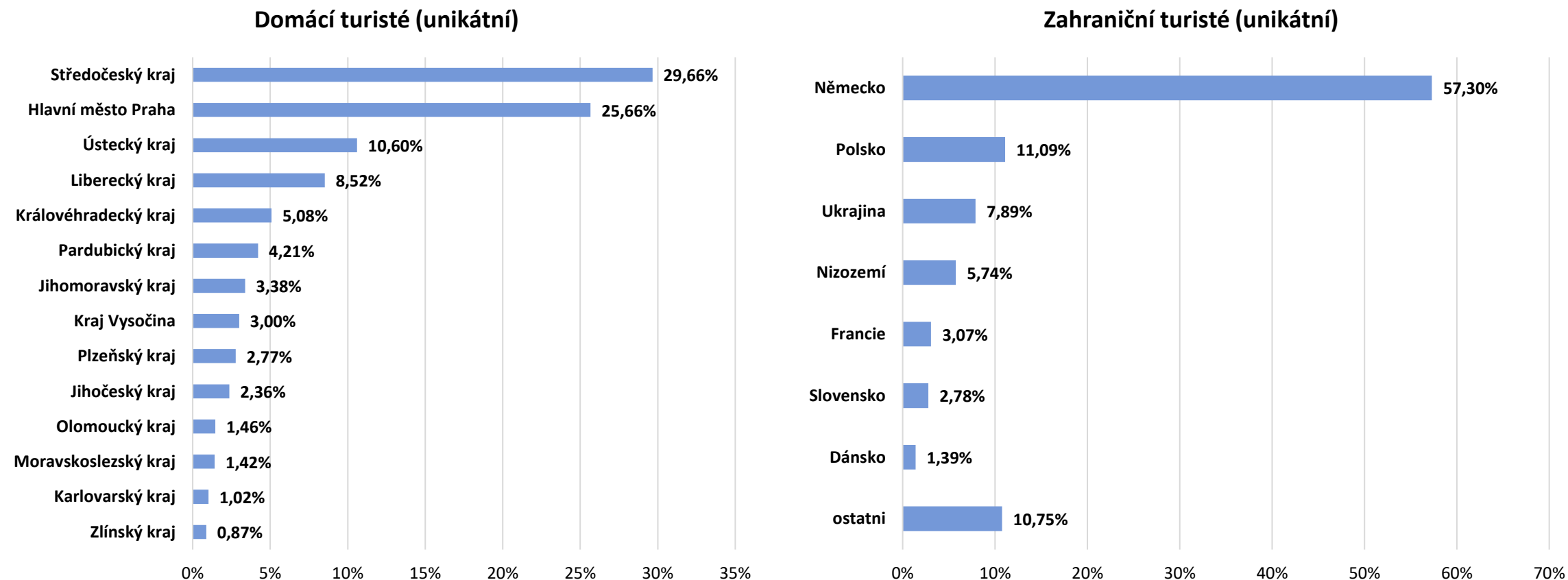


Struktura příjezdů zahraničních výletníků



Analýza návštěvnosti – Harrachov

Návštěvnost horského střediska Harrachov 2023 (Q1 – Q3): Odkud přijíždí turisté?

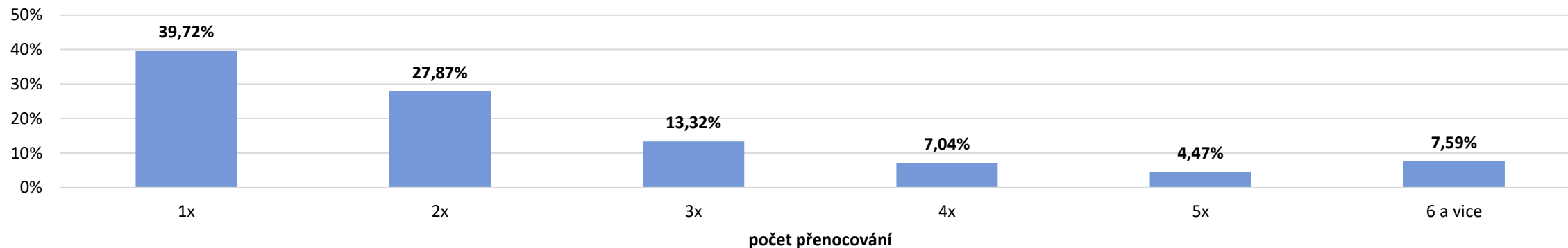


Nejvyšší počet turistů míří do horského střediska Harrachov jednoznačně ze **Středočeského kraje a Hlavního města Prahy**, s velkým odstupem následuje Ústecký kraj a Liberecký kraj. Z hlediska národnosti výrazně převažují **zahraníční návštěvníci z Německa**, kteří tvoří přes 50 % všech zahraničních návštěvníků.

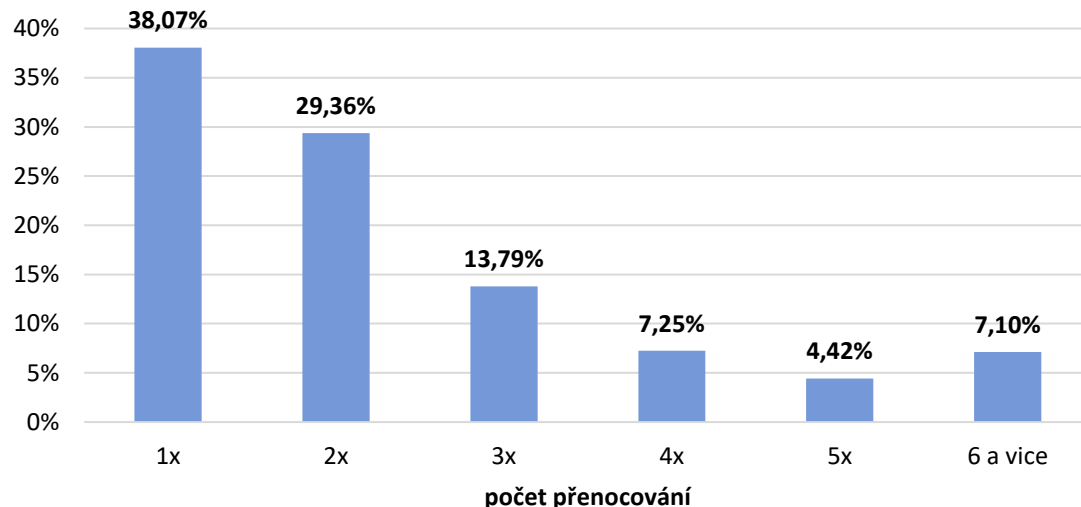
Analýza návštěvnosti – Harrachov

Návštěvnost horského střediska Harrachov 2023 (Q1 – Q3): Struktura počtu přenocování turistů

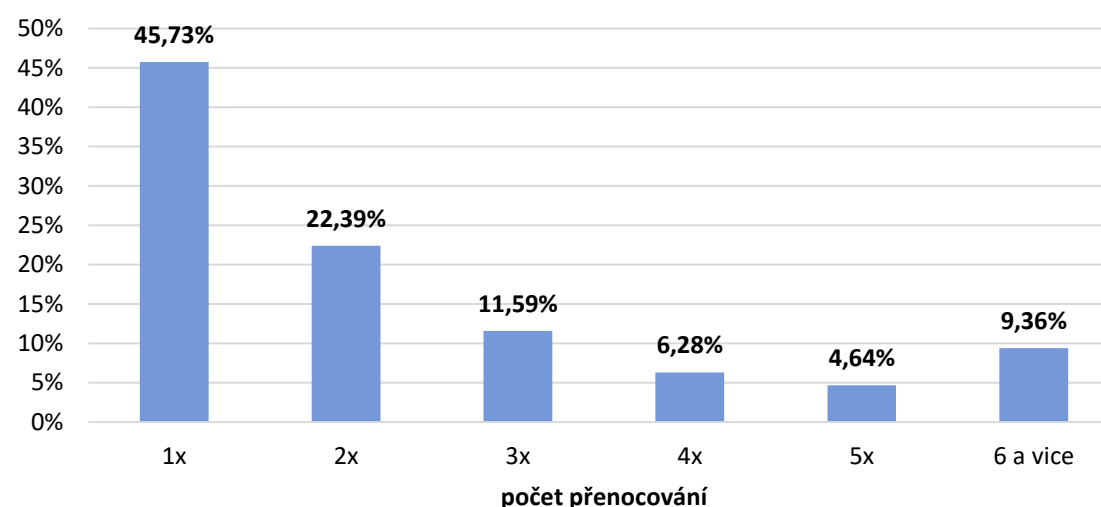
Struktura počtu přenocování turistů



Struktura počtu přenocování domácích turistů



Struktura počtu přenocování zahraničních turistů



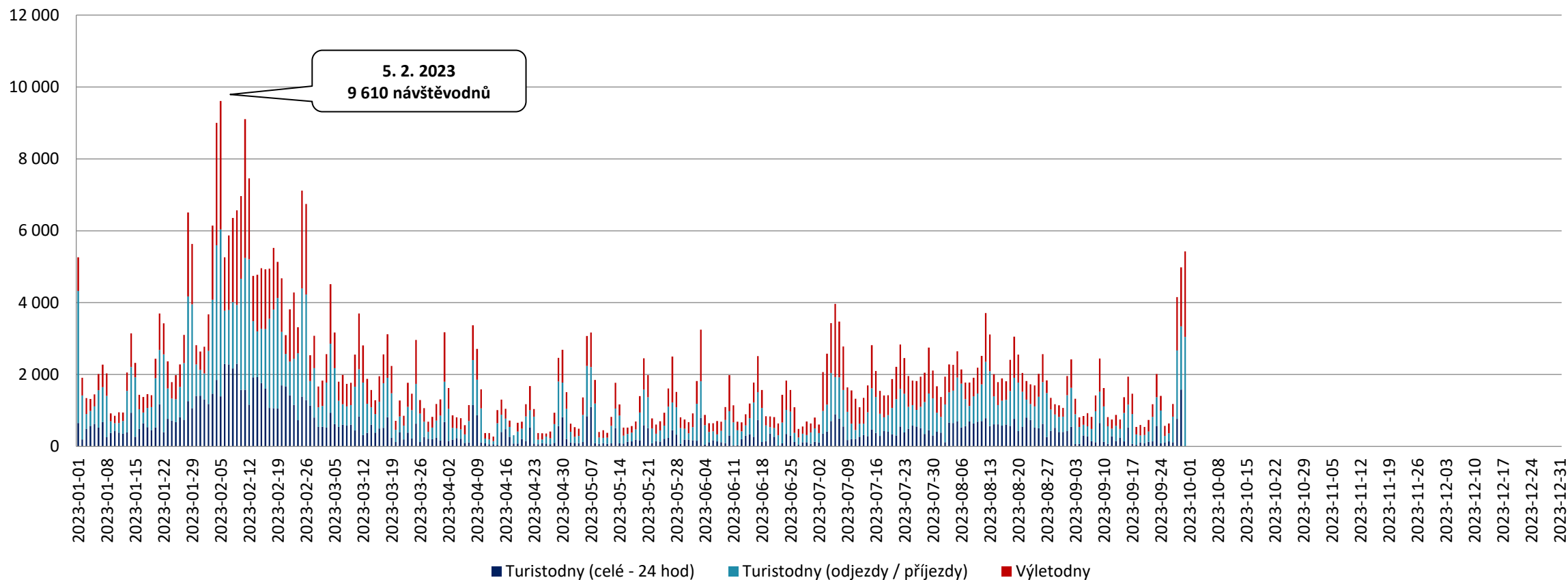
Návštěvnost Rokytnice nad Jizerou (Q1 – Q3 2023)

Návštěvnost horského střediska Rokytnice nad Jizerou v roce 2023 (Q1 – Q3)	Rokytnice nad Jizerou		
	Domáci	Zahraniční	CELKEM
Turisté	71 503	12 464	83 968
24 hod pobyty	114 885	20 437	135 314
Přenocování	223 401	35 255	258 648
Turistodny	318 857	49 191	368 040
<i>Podíl turistů</i>	<i>85%</i>	<i>15%</i>	<i>100%</i>
<i>Počet 24 hod na turistu</i>	<i>1,61</i>	<i>1,64</i>	<i>1,61</i>
<i>Počet přenocování na turistu</i>	<i>3,12</i>	<i>2,83</i>	<i>3,08</i>
<i>Počet turistodnů na turistu</i>	<i>4,46</i>	<i>3,95</i>	<i>4,38</i>
Výletníci	77 044	15 887	92 931
Výletonávštěvy (výletodny)	165 180	28 594	193 770
<i>Podíl výletníků</i>	<i>83%</i>	<i>17%</i>	<i>100%</i>
<i>Počet výletodnů na výletníka</i>	<i>2,14</i>	<i>1,80</i>	<i>2,09</i>
Návštěvníci (turisté + výletníci)	148 547	28 351	176 899
Návštěvodny (turistodny + výletodny)	484 037	77 785	561 810
<i>Podíl návštěvníků</i>	<i>84%</i>	<i>16%</i>	<i>100%</i>

Horské středisko Rokytnice nad Jizerou navštívilo v prvních 9 měsících 2023 celkem 176 889 návštěvníků, z toho 83 968 turistů (71 503 domácích a 12 464 zahraničních) a 92 931 výletníků (77 044 domácích a 15 887 zahraničních). Celkový počet návštěvodnů činil 561 810 (484 037 domácích a 77 785 zahraničních), což představuje cca 2 058 osobonávštěv průměrně za den, přičemž podíl zahraničních návštěvníků byl 16 %.

Analýza návštěvnosti – Rokytnice nad Jizerou

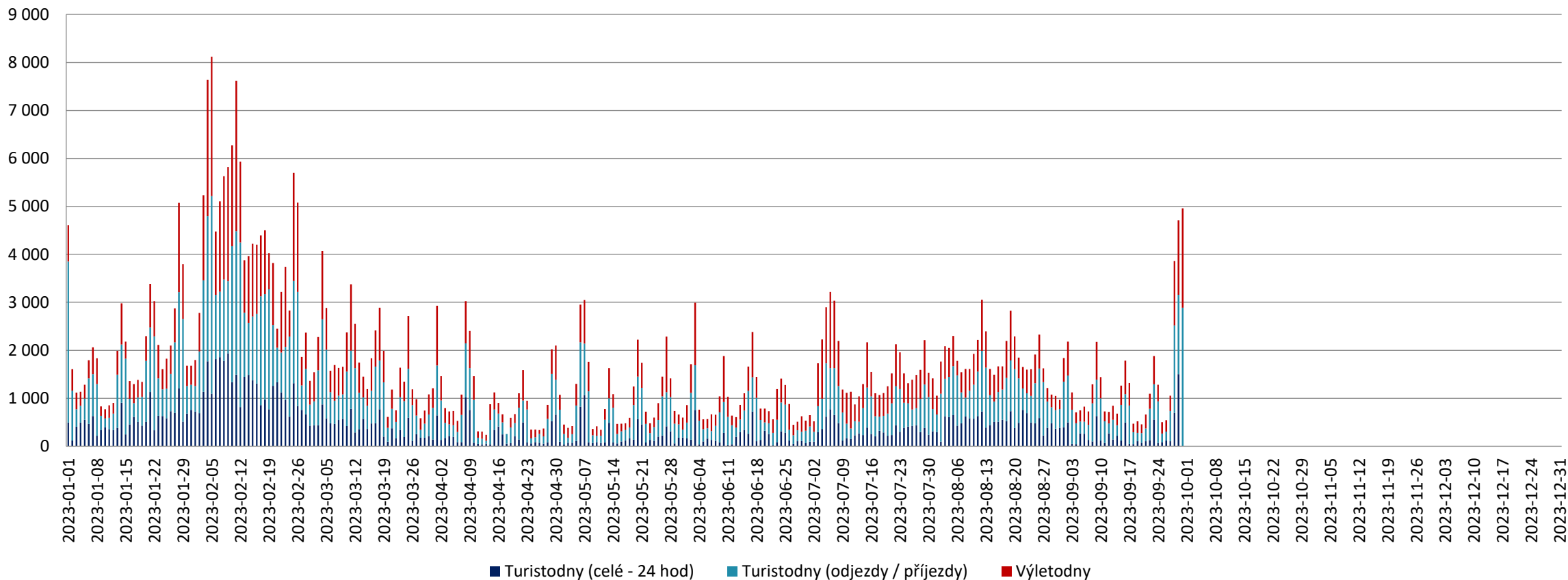
Návštěvnost horského střediska Rokytnice nad Jizerou 2023 (Q1 – Q3): Celková návštěvnost



Celková návštěvnost horského střediska Rokytnice nad Jizerou dosáhla v prvních 9 měsících roku 2023 úrovně **561 810 návštěvodníků, tzn. 2 058 osobonávštěv průměrně denně**. Návštěvnost horského střediska byla jednoznačně nejvyšší v období jarních prázdnin, které postupně probíhaly v jednotlivých okresech a městských částech od 6. 2. do 19. 3., obecně o víkendech v zimní sezóně. Vyšší míra návštěvnosti byla zaznamenána také v průběhu letních prázdnin a ve dnech kolem svátku 28. 9. Vysoká návštěvnost je spjatá zejména s obdobím zimní / lyžařské sezóny, která je silně závislá na počasí.

Analýza návštěvnosti – Rokytnice nad Jizerou

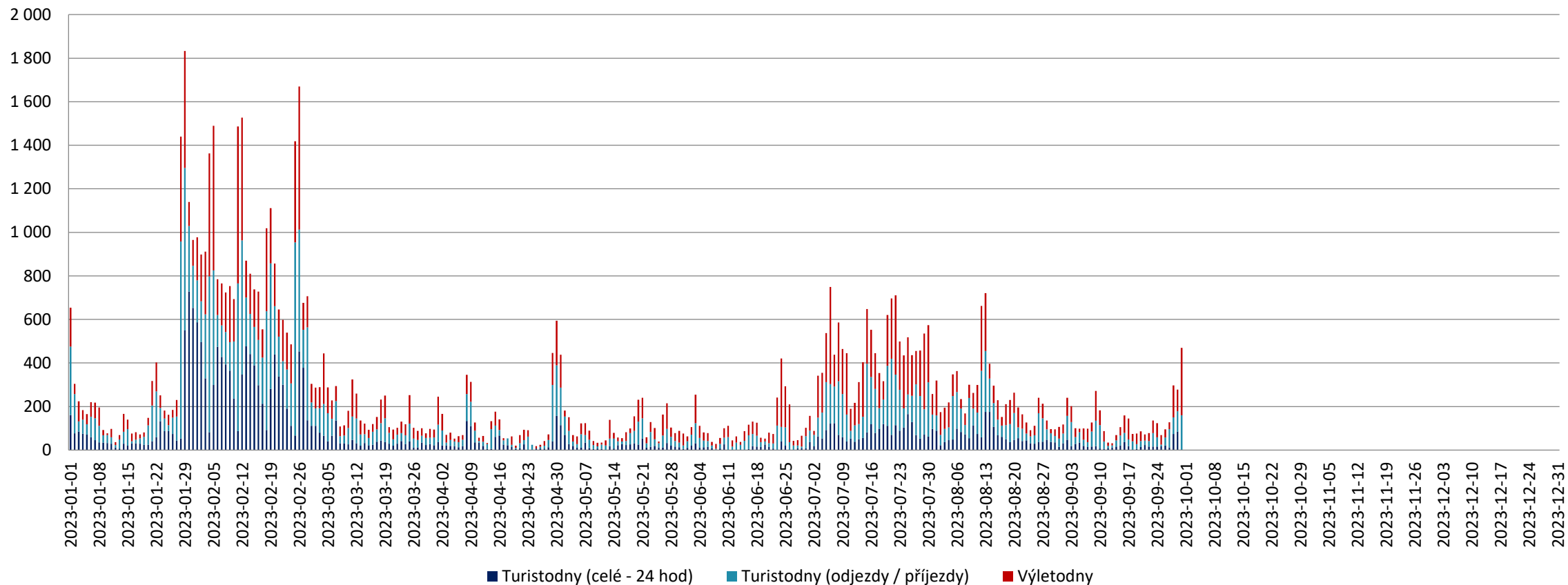
Návštěvnost horského střediska Rokytnice nad Jizerou 2023 (Q1 – Q3): Celková návštěvnost – domácí návštěvníci



Celkový počet domácích návštěvníků v horském středisku Rokytnice nad Jizerou dosáhl v prvních třech čtvrtletí roku 2023 úrovně **484 037 návštěvodnů, tzn. 1 773 osobonávštěv průměrně denně**. Domácí návštěvnost horského střediska byla jednoznačně nejvyšší od února do 19. března, což zhruba odpovídá probíhajícím jarním prázdninám (6. 2. – 19. 3.) a zejména o víkendech od ledna do března. Mimo zimní měsíce byla zvýšená návštěvnost v průběhu letních prázdnin (především 5. – 8. 7.) a v termínu 28. – 29. 9. V mezidobí zimní sezóny a letních prázdnin byla návštěvnost značně nižší, zvláště mimo víkendy.

Analýza návštěvnosti – Rokytnice nad Jizerou

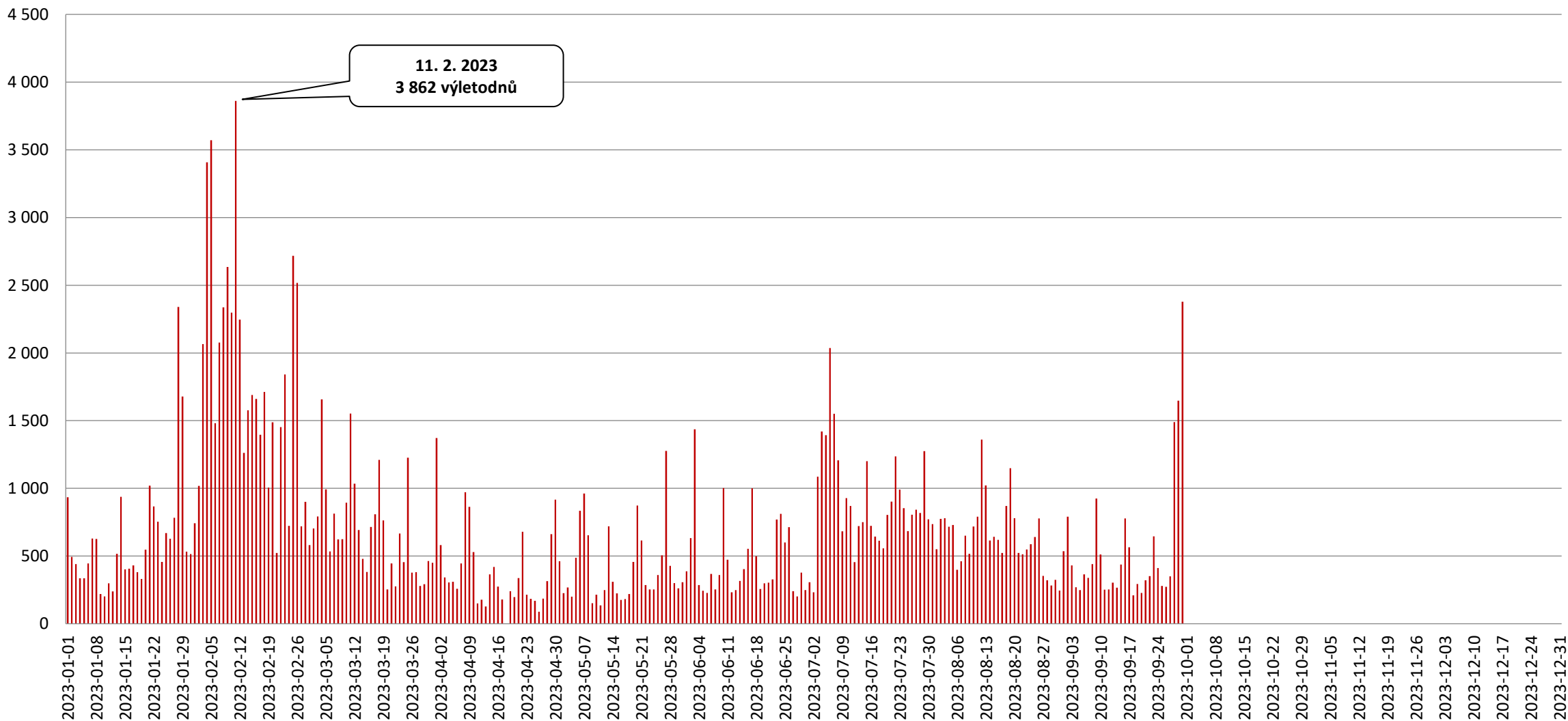
Návštěvnost horského střediska Rokytnice nad Jizerou 2023 (Q1 – Q3): Celková návštěvnost – zahraniční návštěvníci



Celkový počet zahraničních návštěvníků v horském středisku Rokytnice nad Jizerou dosáhl v prvních třech čtvrtletí roku 2023 úrovně **77 785 návštěvodnů, tzn. 285 osobonávštěv průměrně denně**. Zahraniční návštěvnost horského střediska byla jednoznačně nejvyšší od druhé poloviny ledna do cca poloviny března a vůbec nejvyšší v období 28. 1. až 5. 2. Návštěvnost byla zpočátku roku nízká, ale koncem ledna přišel velký nárůst. V průběhu letních prázdnin byla zaznamenána také vyšší návštěvnost. Vysoké návštěvnosti bylo dosaženo také koncem dubna a září.

Analýza návštěvnosti – Rokytnice nad Jizerou

Návštěvnost horského střediska Rokytnice nad Jizerou 2023 (Q1 – Q3): Jednodenní návštěvnost – výletníci celkem

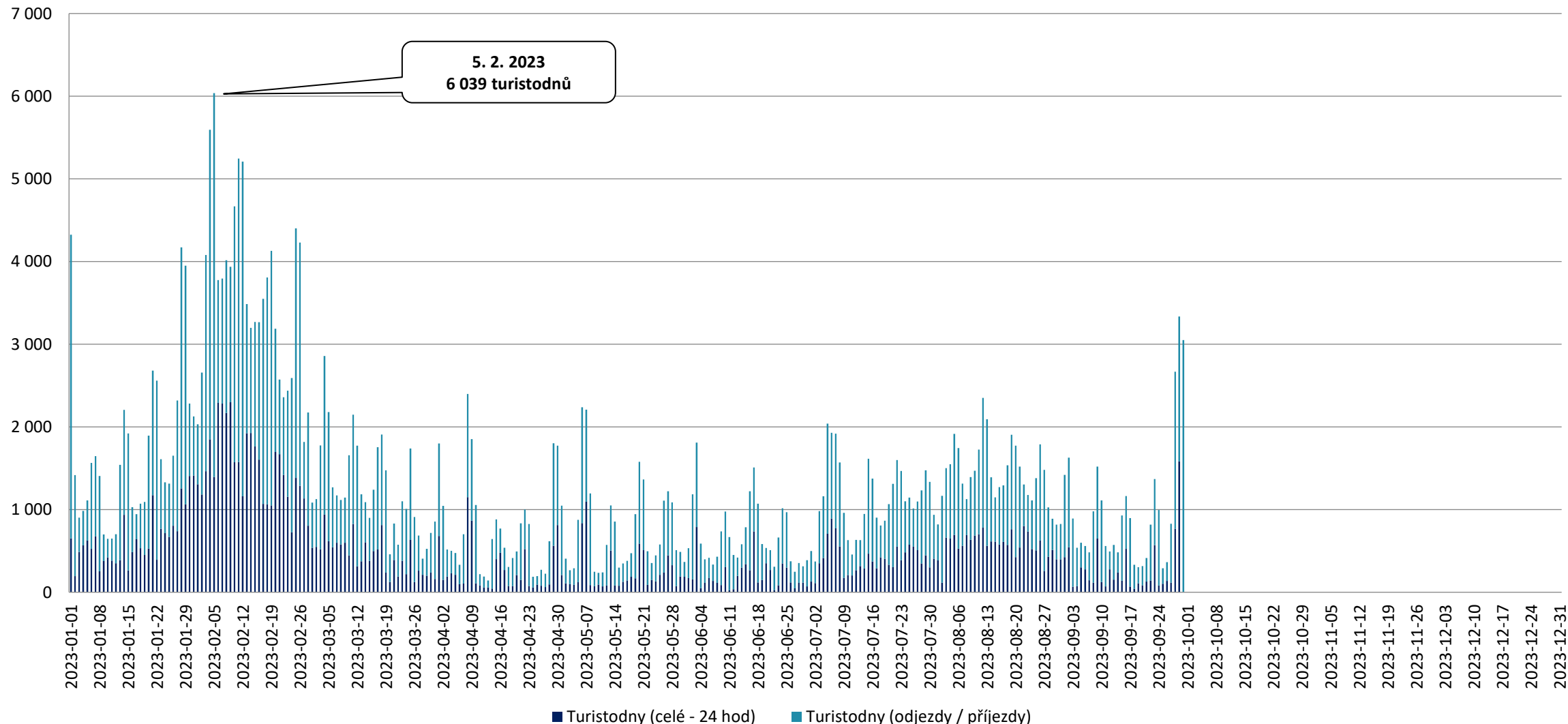


Název projektu: Usměrnění návštěvnosti v Krkonošském národním parku vzhledem k zájmům ochrany přírody - VII. Etapa

Číslo projektu: CZ.05.4.27/0.0/0.0/20_142/0014014

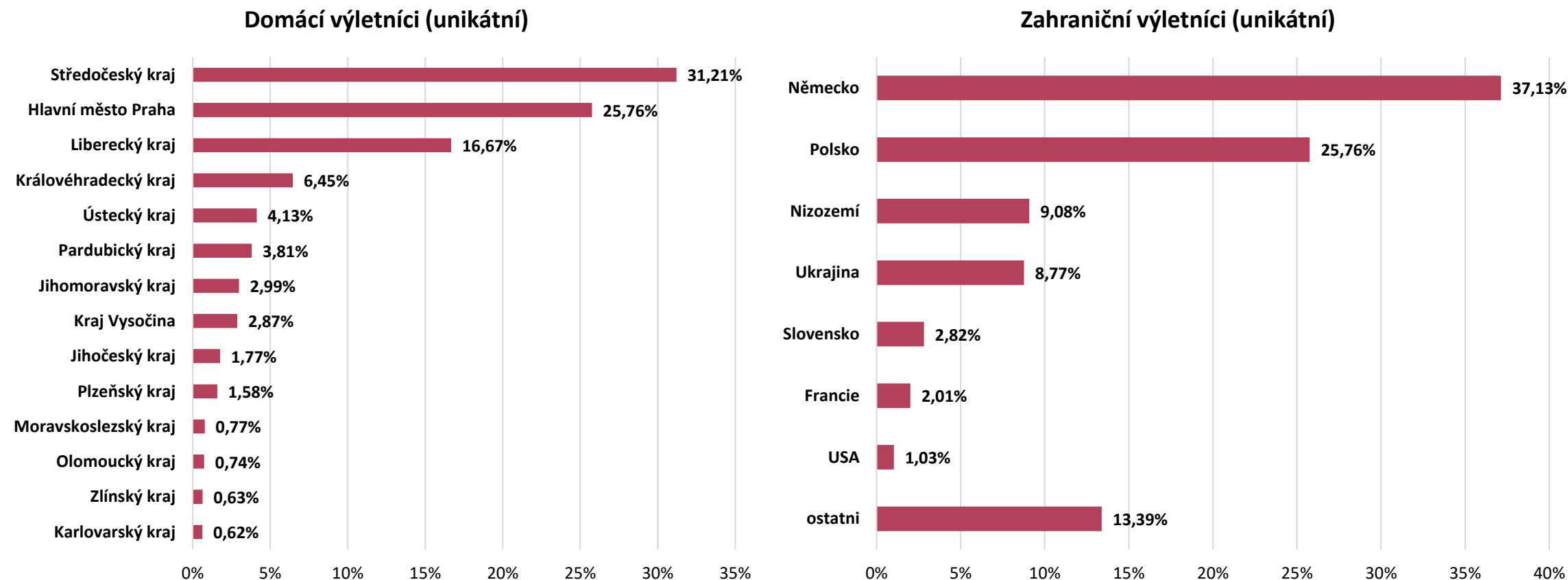
Analýza návštěvnosti – Rokytnice nad Jizerou

Návštěvnost horského střediska Rokytnice nad Jizerou 2023 (Q1 – Q3): Turistická návštěvnost – turisté celkem



Analýza návštěvnosti – Rokytnice nad Jizerou

Návštěvnost horského střediska Rokytnice nad Jizerou 2023 (Q1 – Q3) Odkud přijíždí výletníci?

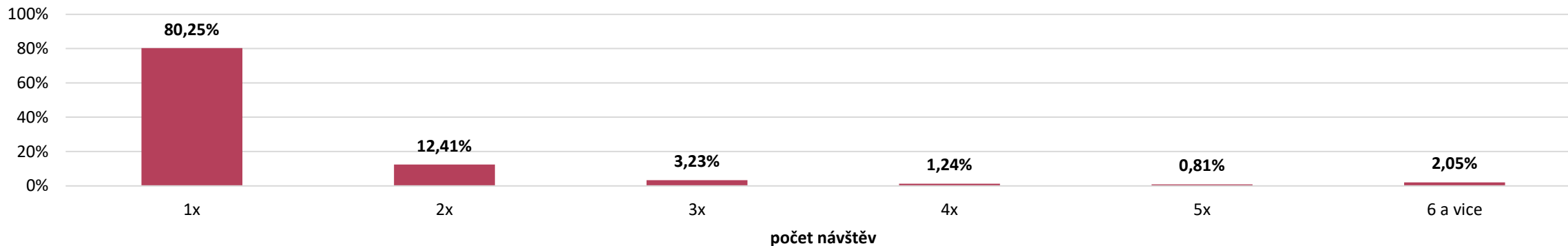


Nejvyšší počet jednodenních návštěvníků míří do horského střediska Rokytnice nad Jizerou ze Středočeského kraje, Hlavního města Prahy a Libereckého kraje, s velkým odstupem následuje Královéhradecký kraj. Z hlediska národnosti převažují jednodenní návštěvníci z Německa, s velkým odstupem následují návštěvníci z Polska, a poté také s velkým odstupem návštěvníci z Nizozemí.

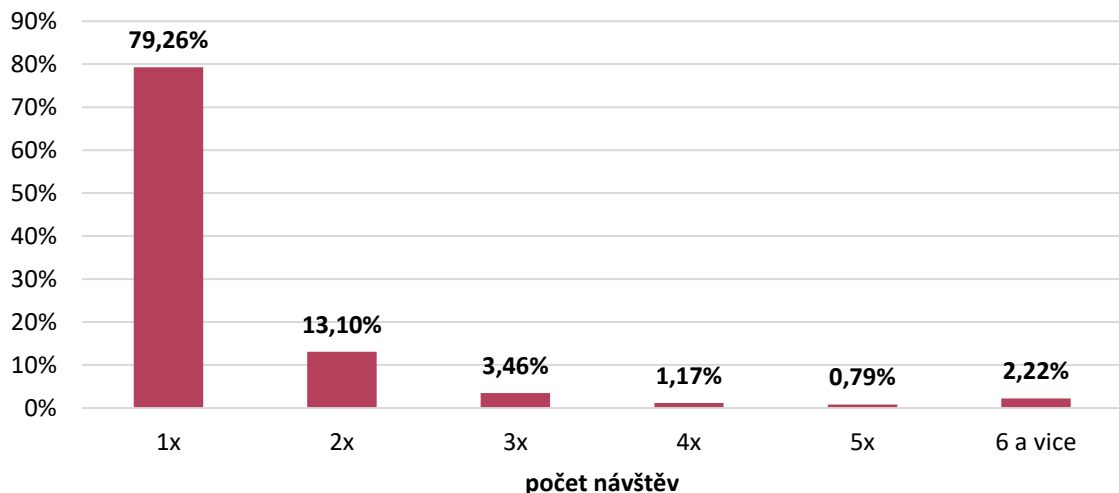
Analýza návštěvnosti – Rokytnice nad Jizerou

Návštěvnost horského střediska Rokytnice nad Jizerou 2023 (Q1 – Q3): Struktura příjezdů výletníků

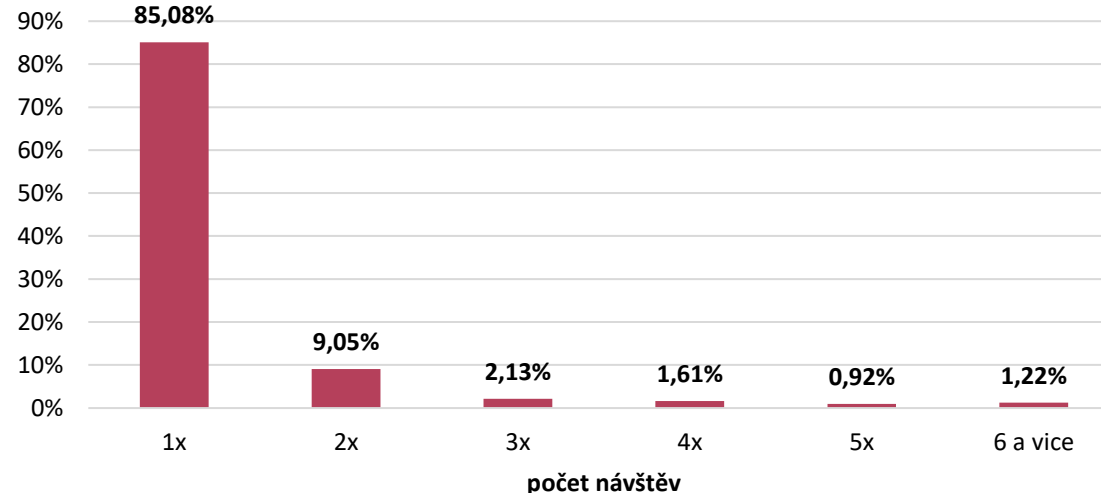
Struktura příjezdů výletníků



Struktura příjezdů domácích výletníků

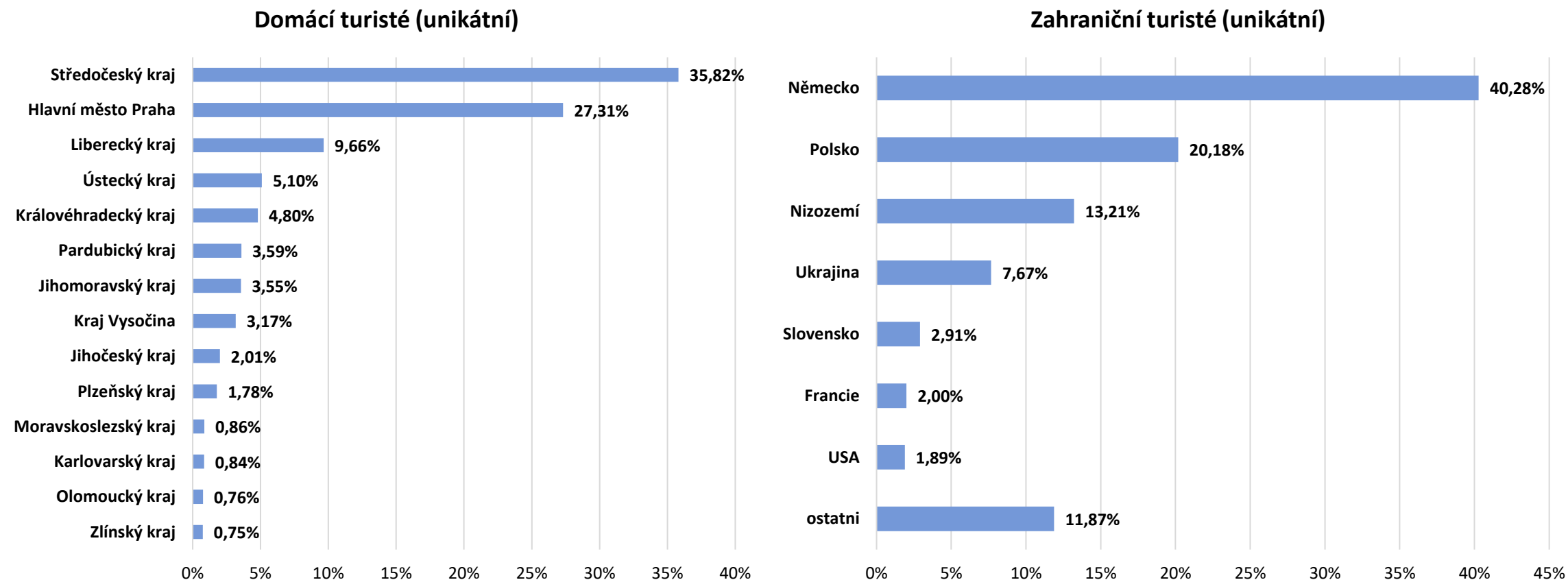


Struktura příjezdů zahraničních výletníků



Analýza návštěvnosti – Rokytnice nad Jizerou

Návštěvnost horského střediska Rokytnice nad Jizerou 2023 (Q1 – Q3): Odkud přijíždí turisté?

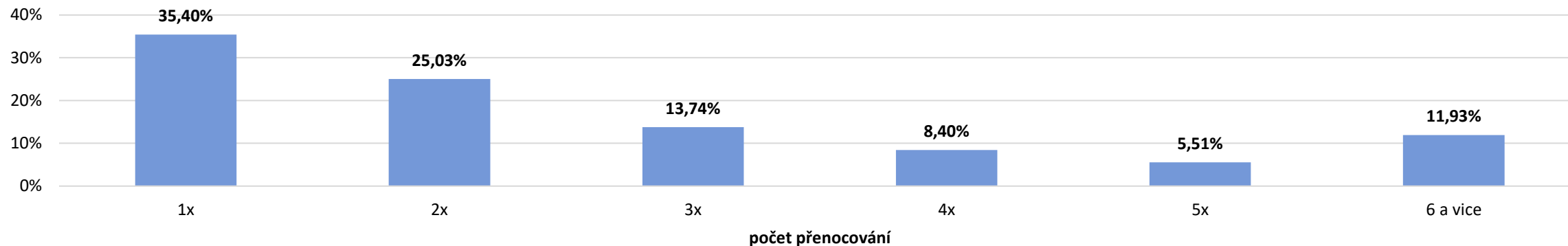


Nejvyšší počet turistů míří do horského střediska Rokytnice nad Jizerou jednoznačně **ze Středočeského kraje a Hlavního města Prahy**. Turisté z těchto dvou krajů tvoří přes 60 % všech domácích turistů horského střediska Rokytnice nad Jizerou, s odstupem následují turisté z Libereckého kraje. Z hlediska národnosti převažují **zahranční návštěvníci z Německa a Polska**, následují relativně početné skupiny návštěvníků z Nizozemí a Ukrajiny.

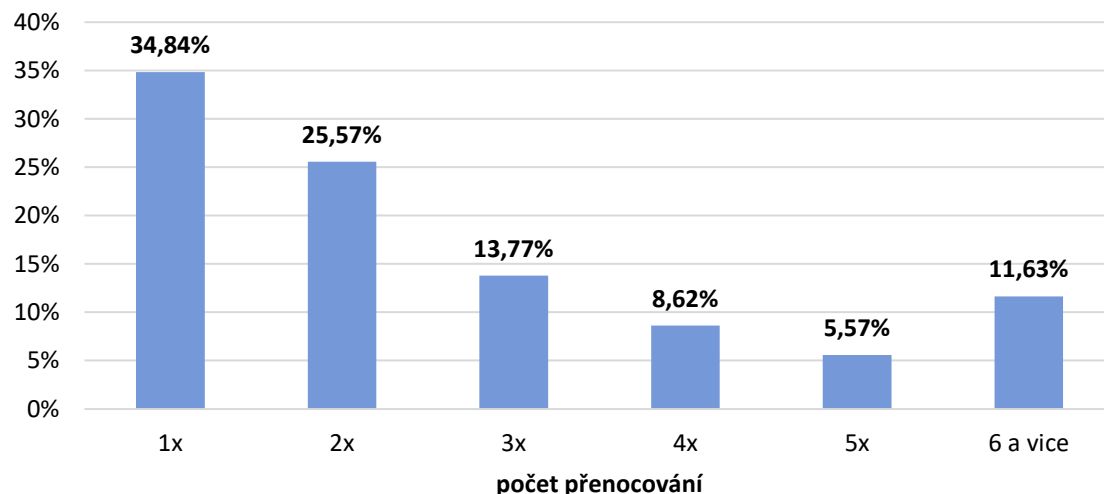
Analýza návštěvnosti – Rokytnice nad Jizerou

Návštěvnost horského střediska Rokytnice nad Jizerou 2023 (Q1 – Q3): Struktura počtu přenocování turistů

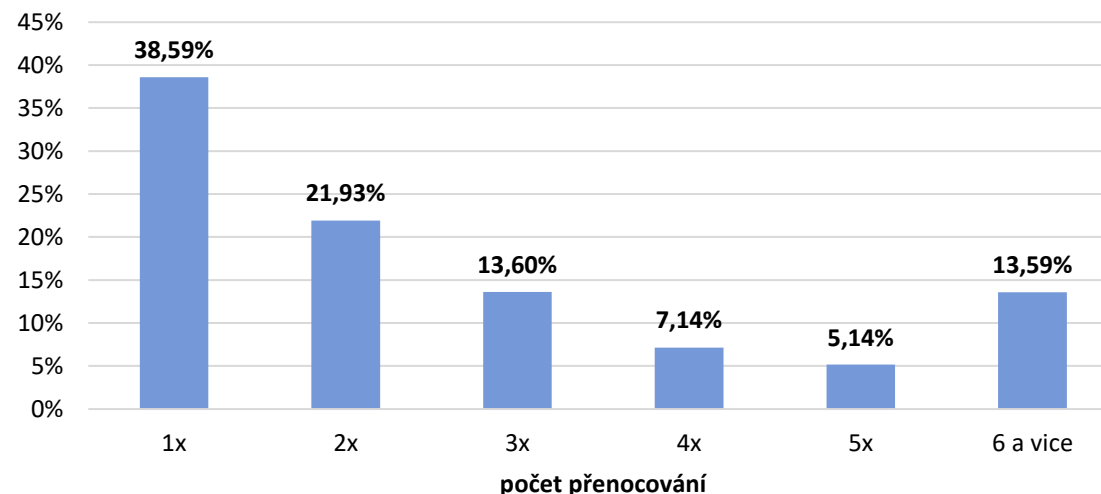
Struktura počtu přenocování turistů



Struktura počtu přenocování domácích turistů



Struktura počtu přenocování zahraničních turistů



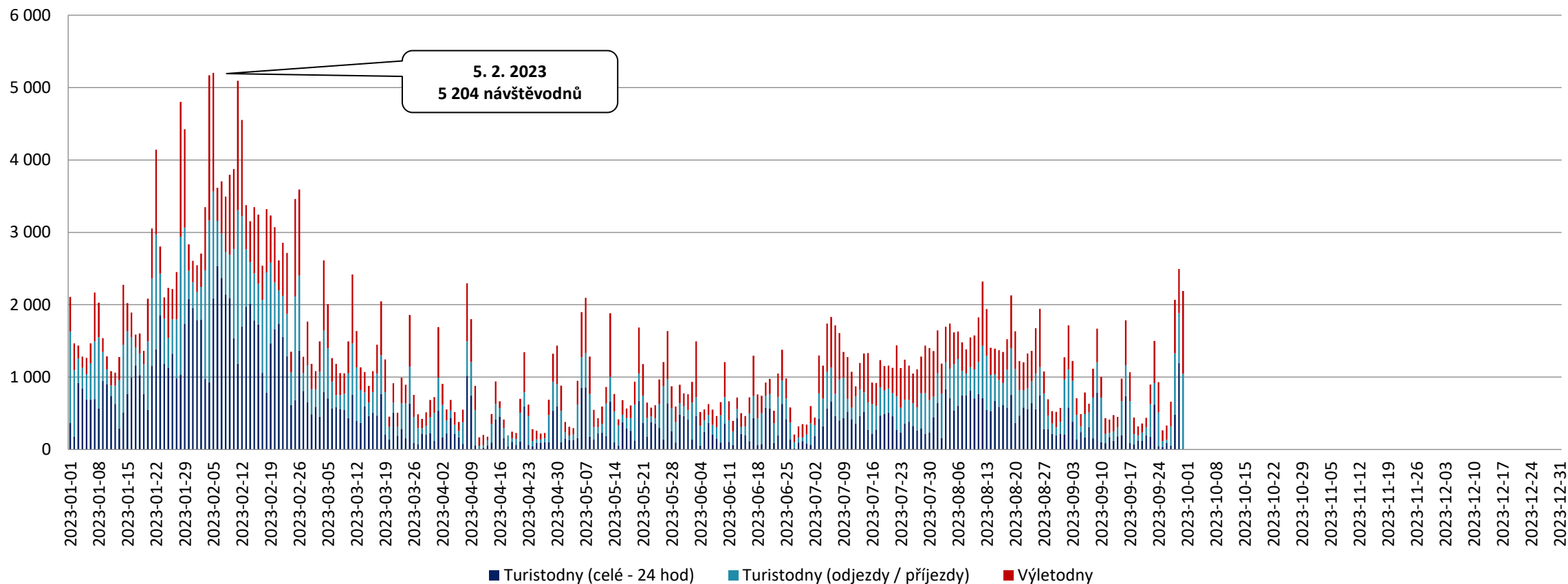
Návštěvnost Benecka (Q1 – Q3 2023)

Návštěvnost horského střediska Benecko v roce 2023 (Q1 – Q3)	Benecko		
	Domáci	Zahraniční	CELKEM
Turisté	48 390	5 827	54 217
24 hod pobyty	129 225	16 637	145 856
Přenocování	191 614	23 323	214 940
Turistodny	233 038	28 047	261 079
<i>Podíl turistů</i>	<i>89%</i>	<i>11%</i>	<i>100%</i>
<i>Počet 24 hod na turistu</i>	<i>2,67</i>	<i>2,86</i>	<i>2,69</i>
<i>Počet přenocování na turistu</i>	<i>3,96</i>	<i>4,00</i>	<i>3,96</i>
<i>Počet turistodnů na turistu</i>	<i>4,82</i>	<i>4,81</i>	<i>4,82</i>
Výletníci	43 000	5 550	48 551
Výletonávštěvy (výletodny)	102 005	11 956	113 958
<i>Podíl výletníků</i>	<i>89%</i>	<i>11%</i>	<i>100%</i>
<i>Počet výletodnů na výletníka</i>	<i>2,37</i>	<i>2,15</i>	<i>2,35</i>
Návštěvníci (turisté + výletníci)	91 390	11 377	102 768
Návštěvodny (turistodny + výletodny)	335 043	40 003	375 037
<i>Podíl návštěvníků</i>	<i>89%</i>	<i>11%</i>	<i>100%</i>

Horské středisko Benecko navštívilo v prvních 9 měsících 2023 celkem 102 768 návštěvníků, z toho 54 217 turistů (48 390 domácích a 5 827 zahraničních) a 48 551 výletníků (43 000 domácích a 5 550 zahraničních). Celkový počet návštěvodnů činil 375 037 (335 043 domácích a 40 003 zahraničních), což představuje cca 1 373 osobonávštěv průměrně za den, přičemž podíl zahraničních návštěvníků byl 11 %.

Analýza návštěvnosti – Benecko

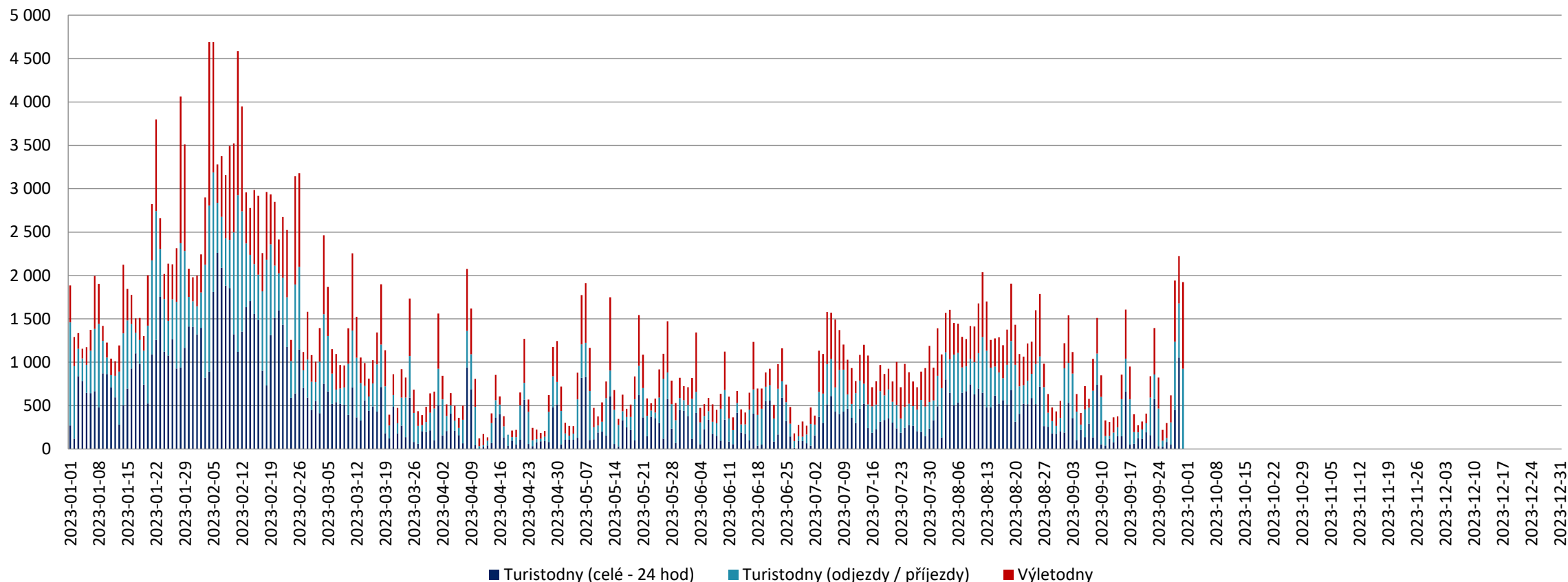
Návštěvnost horského střediska Benecko 2023 (Q1 – Q3): Celková návštěvnost



Celková návštěvnost horského střediska Benecko dosáhla v prvních 9 měsících roku 2023 úrovně **375 037 návštěvodnů, tzn. 1 373 osobonávštěv průměrně denně**. Návštěvnost horského střediska Benecko byla nejvyšší v zimě (do 19. 3.), především o víkendech. Stabilně vysoké návštěvnosti bylo dosahováno v období jarních prázdnin, které probíhaly postupně v jednotlivých okresech a městských částech republiky od 6. 2. do 19. 3. Vyšší návštěvnost byla zaznamenána také v průběhu letních prázdnin a ve dnech kolem svátku 28. 9. V mezidobí zimní sezóny a letních prázdnin byla návštěvnost značně nižší, zvláště mimo víkendy.

Analýza návštěvnosti – Benecko

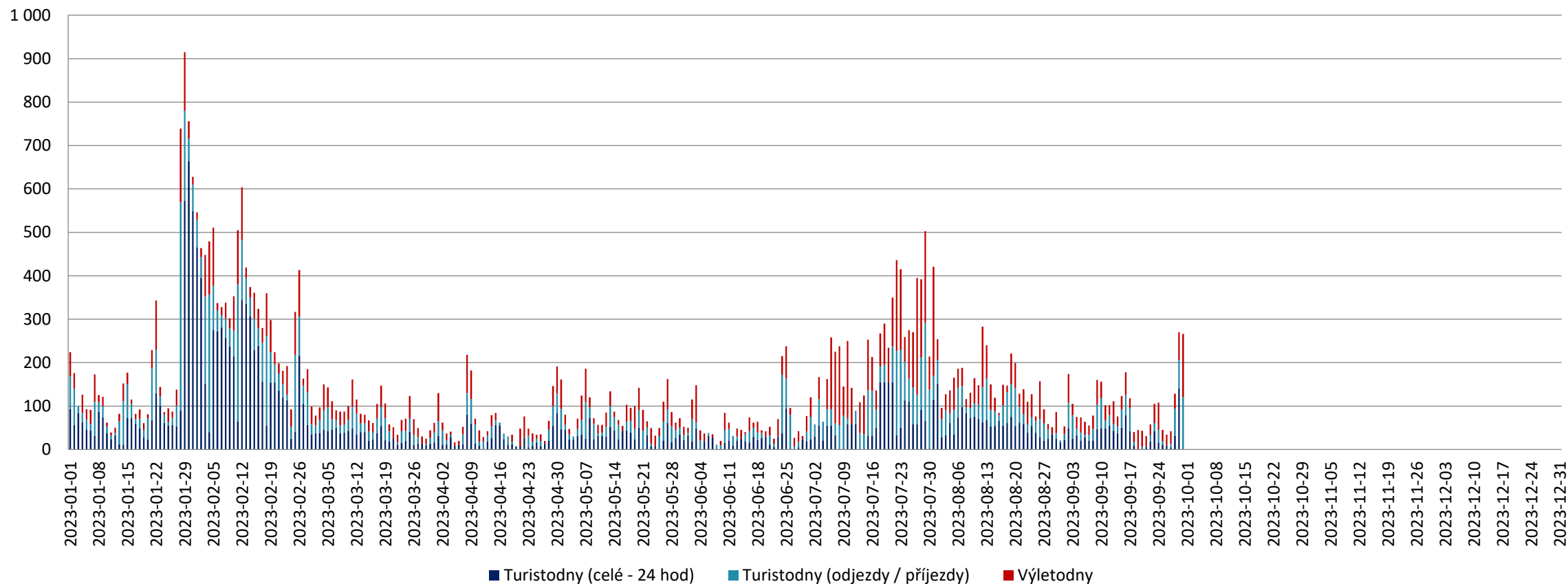
Návštěvnost horského střediska Benecko 2023 (Q1 – Q3): Celková návštěvnost – domácí návštěvníci



Celkový počet domácích návštěvníků v horském středisku Benecko dosáhl v období 1. 1. 2023 – 30. 9. 2023 úroveň **335 043 návštěvodnů, tzn. 1 227 osobonávštěv průměrně denně**. Domácí návštěvnost horského střediska Benecko byla nejvyšší o víkendech v lednu až březnu a nejnavštěvovanějším obdobím bylo 6. 2. – 19. 3., v kterém probíhaly postupně jarní prázdniny. Návštěvnost měla od začátku roku vzestupný trend, kulminovala v období jarních prázdnin a po jejich skončení výrazně poklesla. Relativně vysoká návštěvnost byla zaznamenána také v průběhu letních prázdnin a v termínech 8. – 9. 4. a 28. – 30. 9. 2023.

Analýza návštěvnosti – Benecko

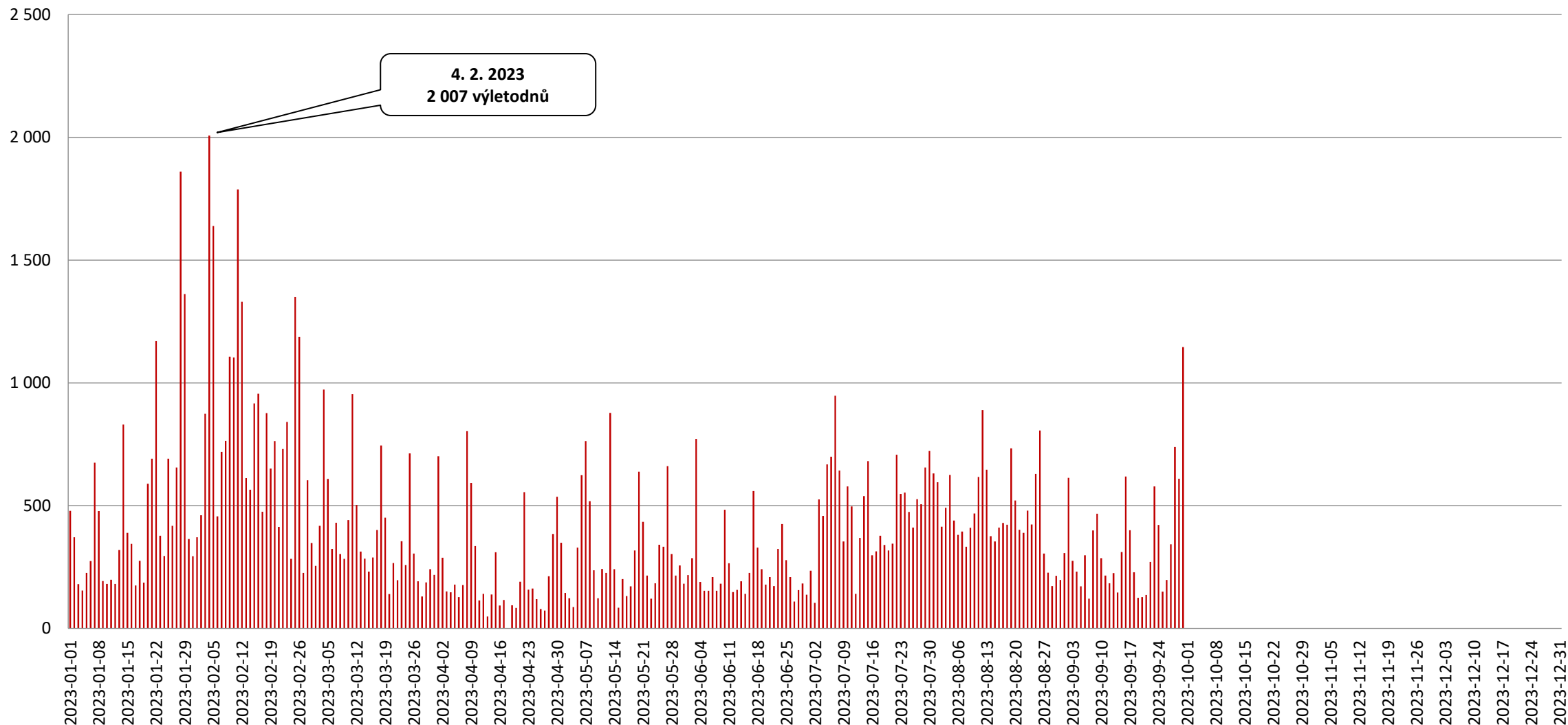
Návštěvnost horského střediska Benecko 2023 (Q1 – Q3): Celková návštěvnost – zahraniční návštěvníci



Celkový počet zahraničních návštěvníků v horském středisku Benecko dosáhl v prvních 9 měsících roku 2023 úroveň **40 003 návštěvodnů**, tzn. **146 osobonávštěv průměrně denně**. Zahraniční návštěvnost horského střediska byla jednoznačně nejvyšší koncem ledna, především od 28.1 do 1. 2. V průběhu celého roku byla zahraniční návštěvnost ztelně nižší a zároveň velmi nestabilní a proměnlivá. Relativně vyšší návštěvnosti bylo dosahováno o víkendech. Z grafu je patrný rostoucí trend návštěvnosti od července, návštěvnost kulminuje v polovině letních prázdnin a následně klesá.

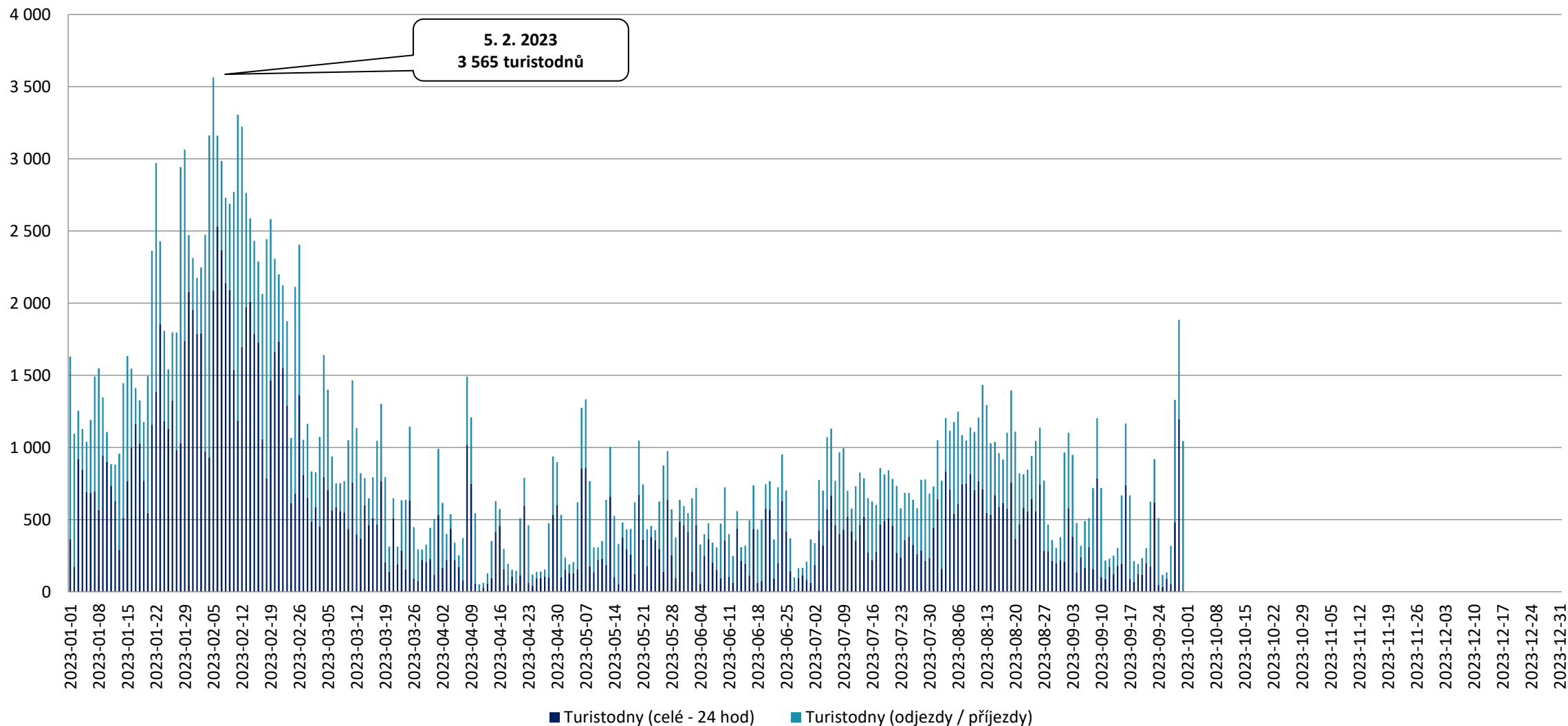
Analýza návštěvnosti – Benecko

Návštěvnost horského střediska Benecko 2023 (Q1 – Q3): Jednodenní návštěvnost – výletníci celkem



Analýza návštěvnosti – Benecko

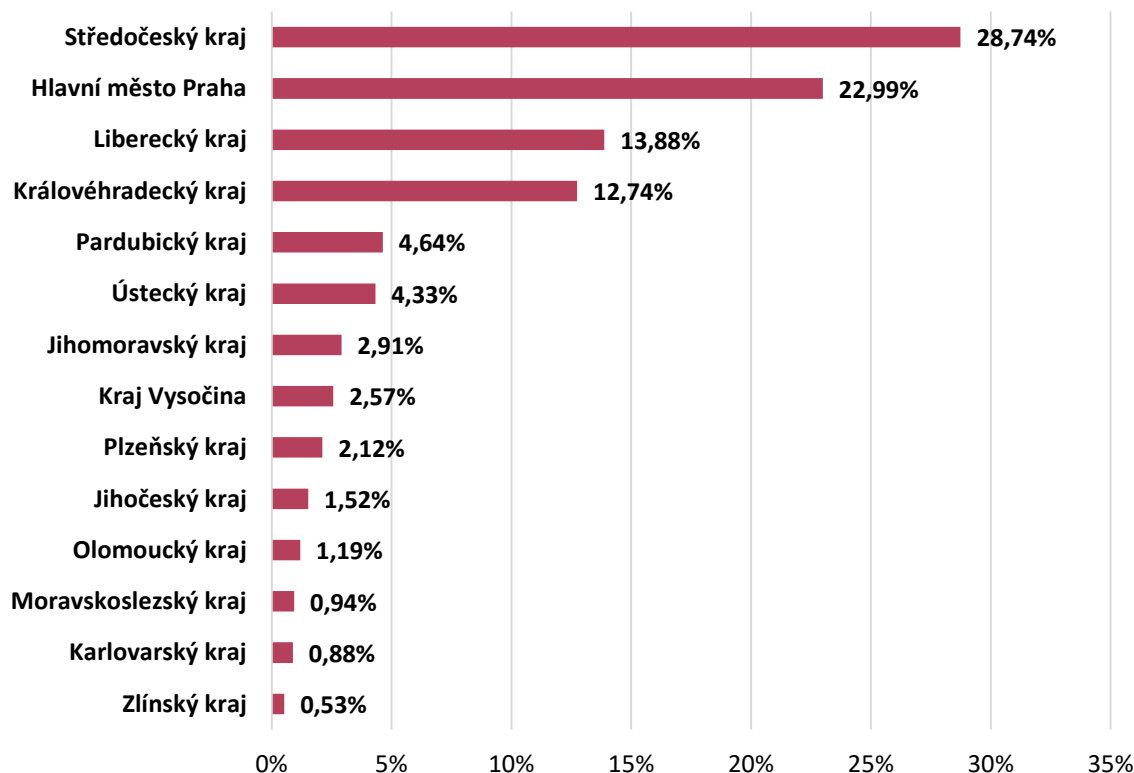
Návštěvnost horského střediska Benecko 2023 (Q1 – Q3): Turistická návštěvnost – turisté celkem



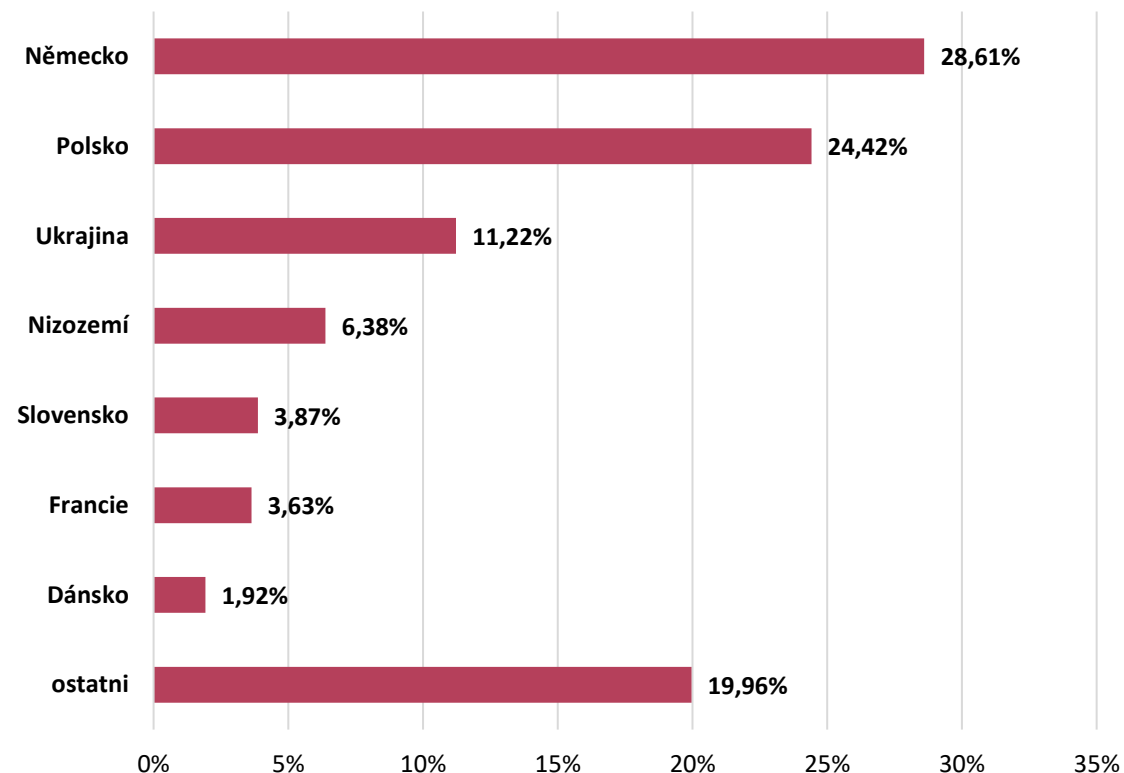
Analýza návštěvnosti – Benecko

Návštěvnost horského střediska Benecko 2023 (Q1 – Q3): Odkud přijíždí výletníci?

Domácí výletníci (unikátní)



Zahranční výletníci (unikátní)

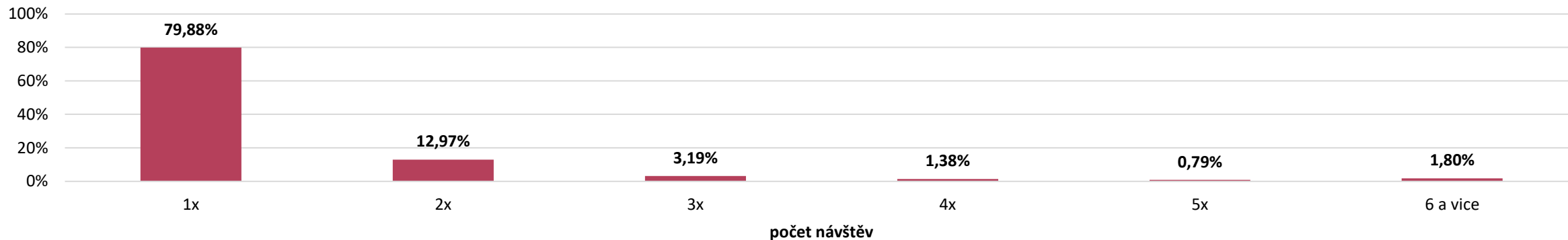


Nejvyšší počet jednodenních návštěvníků míří do horského střediska Benecko ze **Středočeského kraje** a **Hlavního města Prahy**, následují návštěvníci z Libereckého kraje a Královéhradeckého kraje. Výletníci z těchto 4 krajů tvoří téměř 80 % všech jednodenních domácích návštěvníků. Z hlediska národnosti převažují **jednodenní návštěvníci z Německa a Polska**, následují z Ukrajina a Nizozemí.

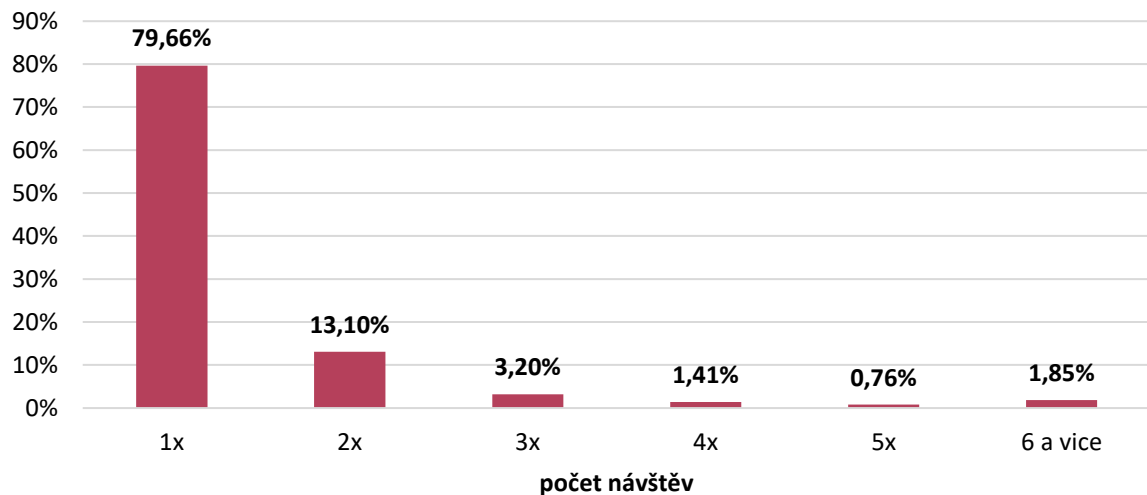
Analýza návštěvnosti – Benecko

Návštěvnost horského střediska Benecko 2023 (Q1 – Q3): Struktura příjezdů výletníků

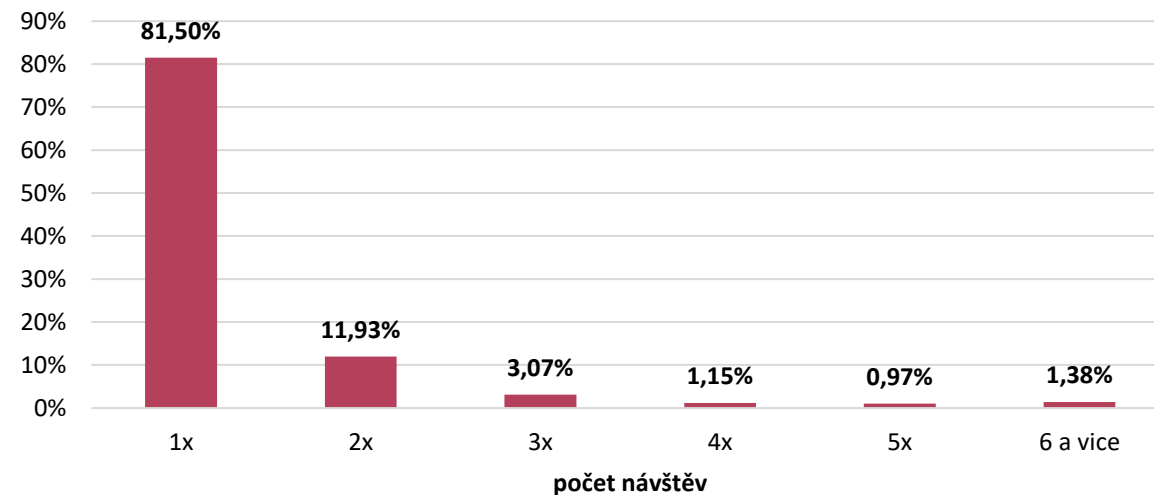
Struktura příjezdů výletníků



Struktura příjezdů domácích výletníků



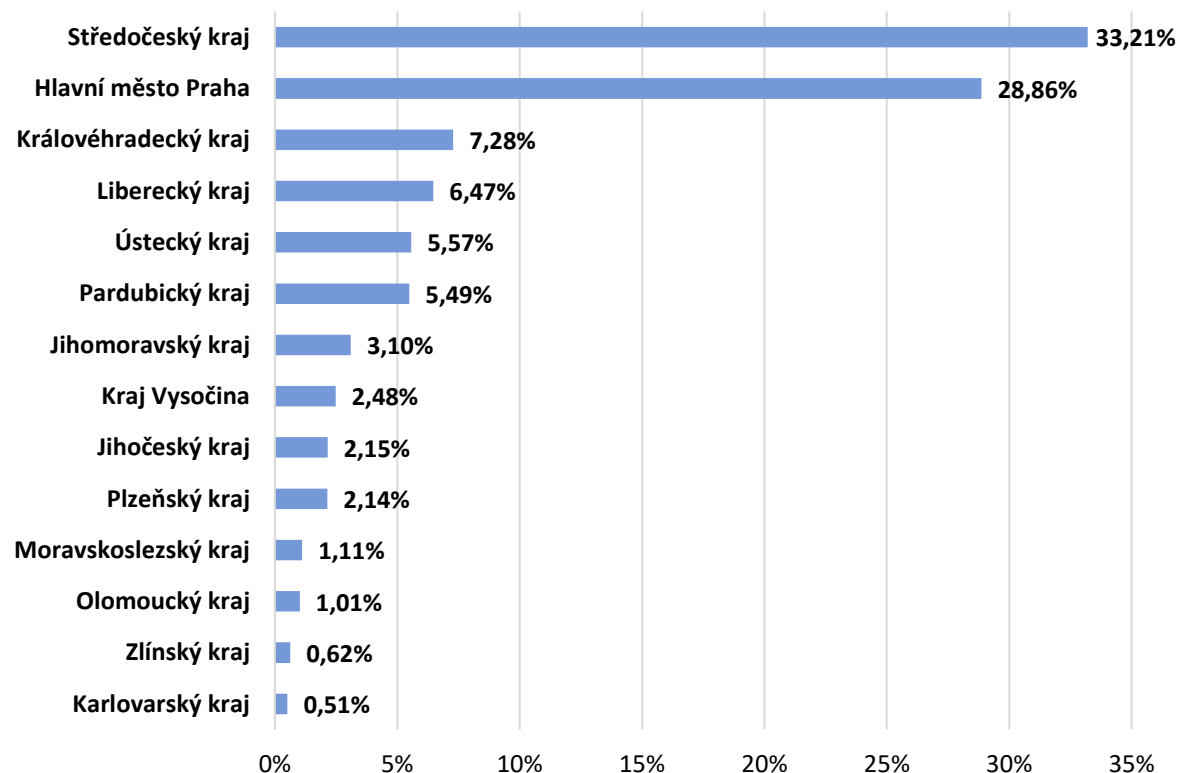
Struktura příjezdů zahraničních výletníků



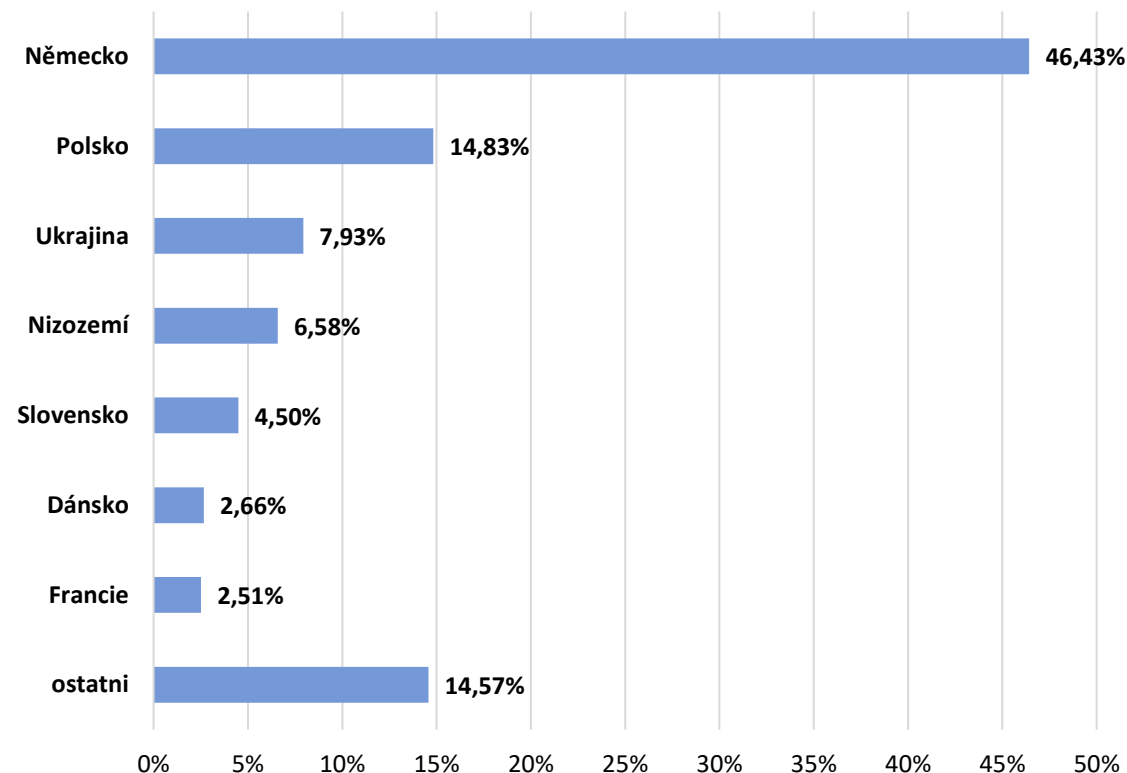
Analýza návštěvnosti – Benecko

Návštěvnost horského střediska Benecko 2023 (Q1 – Q3): Odkud přijíždí turisté?

Domácí turisté (unikátní)



Zahranční turisté (unikátní)

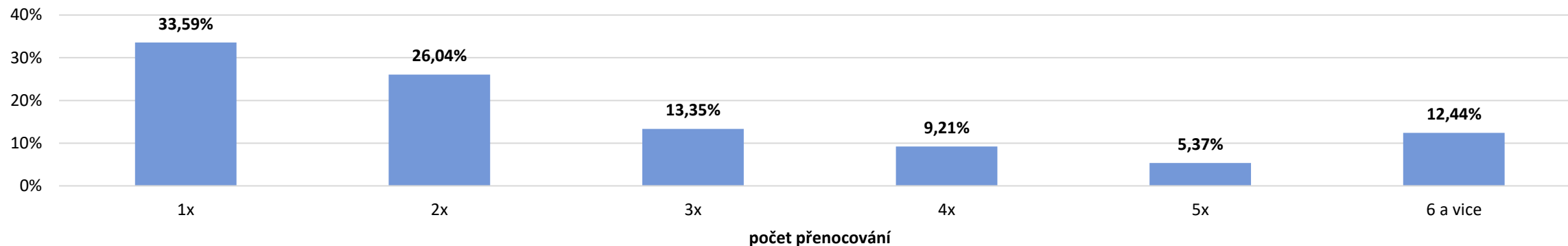


Nejvyšší počet turistů míří do horského střediska Benecko jednoznačně ze **Středočeského kraje a Hlavního města Prahy**. Z hlediska národnosti výrazně převažují **zahranční návštěvníci z Německa**, kteří tvoří téměř 50 % všech zahraničních turistů.

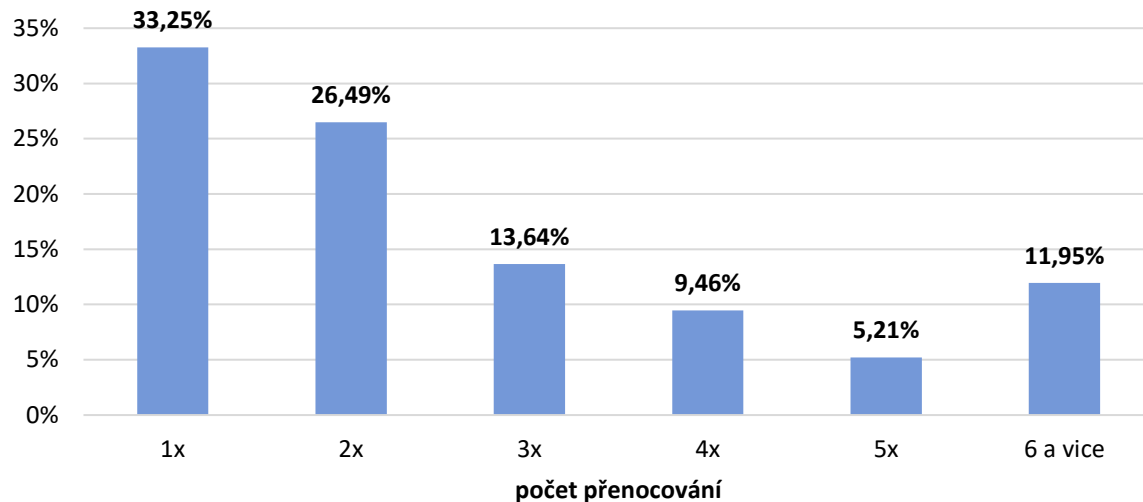
Analýza návštěvnosti – Benecko

Návštěvnost horského střediska Benecko 2023 (Q1 – Q3): Struktura počtu přenocování turistů

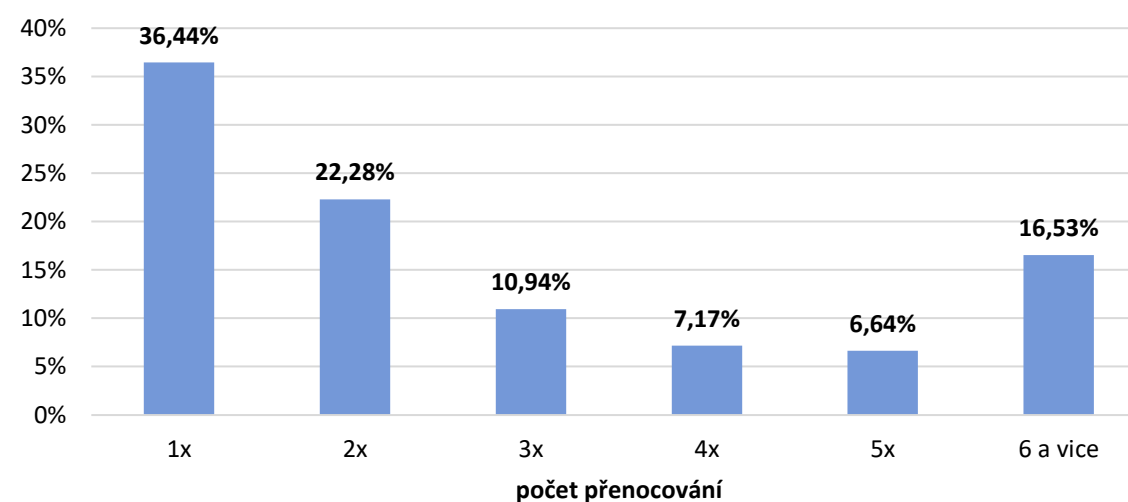
Struktura počtu přenocování turistů



Struktura počtu přenocování domácích turistů



Struktura počtu přenocování zahraničních turistů



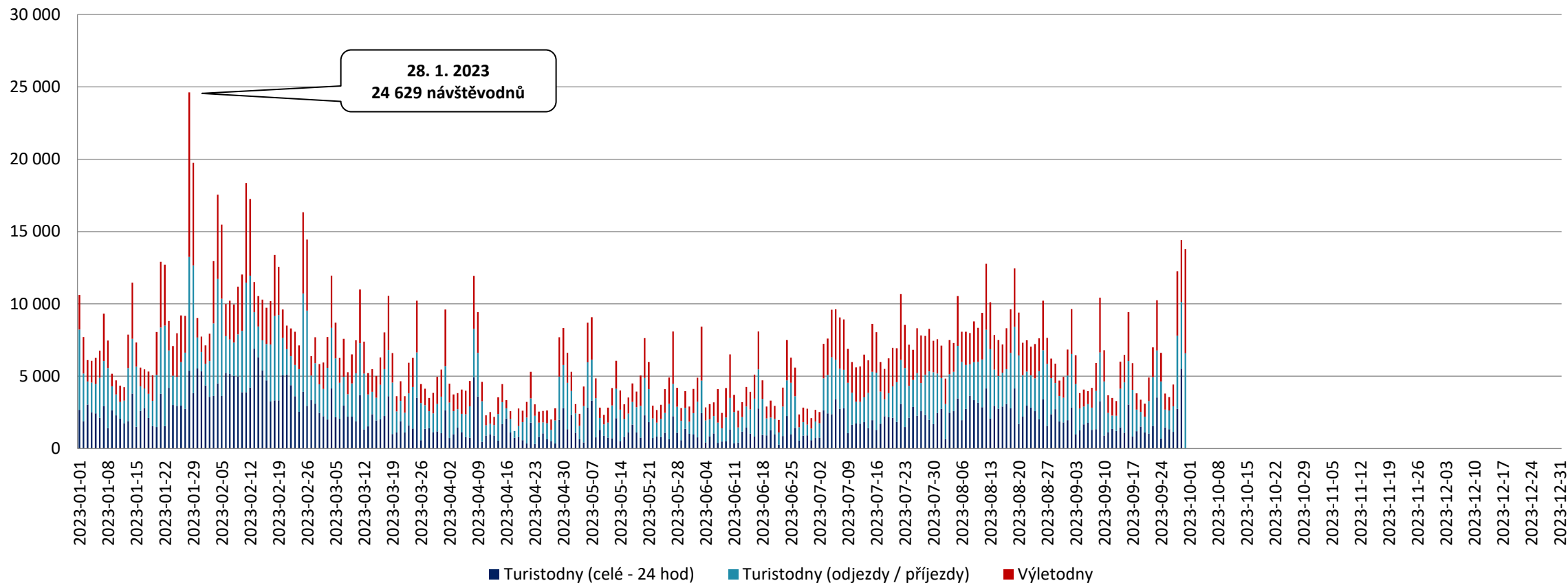
Návštěvnost Špindlerova Mlýnu (Q1 – Q3 2023)

Návštěvnost horského střediska Špindlerův Mlýn v roce 2023 (Q1 – Q3)	Špindlerův Mlýn		
	Domácí	Zahraniční	CELKEM
Turisté	297 210	108 700	405 910
24 hod pobyty	383 865	184 059	567 914
Přenocování	702 069	274 668	976 728
Turistodny	883 930	359 444	1 243 362
<i>Podíl turistů</i>	<i>73%</i>	<i>27%</i>	<i>100%</i>
<i>Počet 24 hod na turistu</i>	<i>1,29</i>	<i>1,69</i>	<i>1,40</i>
<i>Počet přenocování na turistu</i>	<i>2,36</i>	<i>2,53</i>	<i>2,41</i>
<i>Počet turistodnů na turistu</i>	<i>2,97</i>	<i>3,31</i>	<i>3,06</i>
Výletníci	238 407	89 352	327 759
Výletonávštěvy (výletodny)	435 016	141 721	576 730
<i>Podíl výletníků</i>	<i>73%</i>	<i>27%</i>	<i>100%</i>
<i>Počet výletodnů na výletníka</i>	<i>1,82</i>	<i>1,59</i>	<i>1,76</i>
Návštěvníci (turisté + výletníci)	535 617	198 052	733 669
Návštěvodny (turistodny + výletodny)	1 318 946	501 165	1 820 092
<i>Podíl návštěvníků</i>	<i>73%</i>	<i>27%</i>	<i>100%</i>

Horské středisko Špindlerův Mlýn navštívilo v prvních 9 měsících 2023 celkem 733 669 návštěvníků, z toho 405 910 turistů (297 210 domácích a 108 700 zahraničních) a 327 759 výletníků (238 407 domácích a 89 352 zahraničních). Celkový počet návštěvodnů činil 1 820 092 (1 381 946 domácích a 501 165 zahraničních), což představuje cca 6 667 osobonávštěv průměrně za den, přičemž podíl zahraničních návštěvníků byl 27 %.

Analýza návštěvnosti – Špindlerův Mlýn

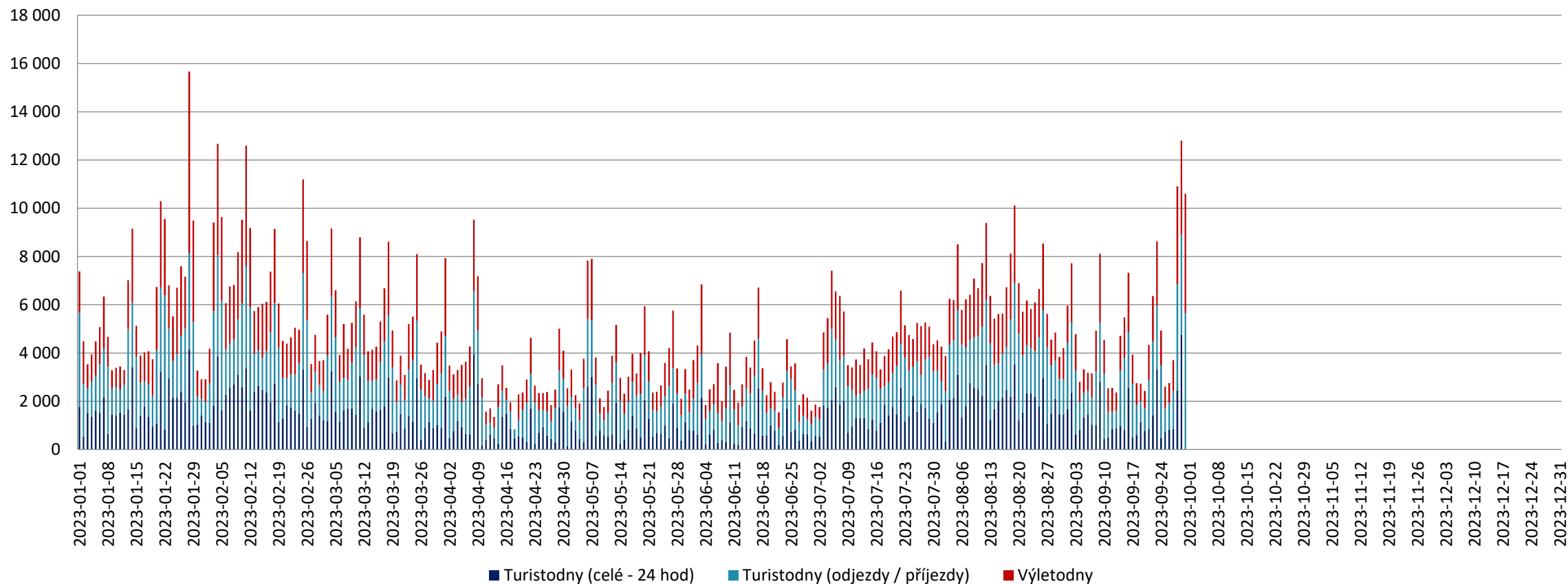
Návštěvnost horského střediska Špindlerův Mlýn 2023 (Q1 – Q3): Celková návštěvnost



Celková návštěvnost horského střediska Špindlerův Mlýn dosáhla v prvních 9 měsících roku 2023 úrovně **1 820 092 návštěvodnů, tzn. 6 667 osobonávštěv průměrně denně**. Návštěvnost horského střediska byla nejvyšší v zimní sezóně od ledna do března. Nejnavštěvovanějšími obdobími byly týdny v rámci jarních prázdnin, které v České republice postupně probíhaly od 6. 2. do 19. 3. a vůbec nejvyšší návštěvnost byla o víkendech, zejména o sobotách a to relativně stabilně po celou zimu. Vyšší návštěvnost byla zaznamenána i v průběhu letních prázdnin a obecně o víkendech (především o sobotách). V druhé polovině roku byly nejvíce navštěvovanými dny 28. – 29. 9.

Analýza návštěvnosti – Špindlerův Mlýn

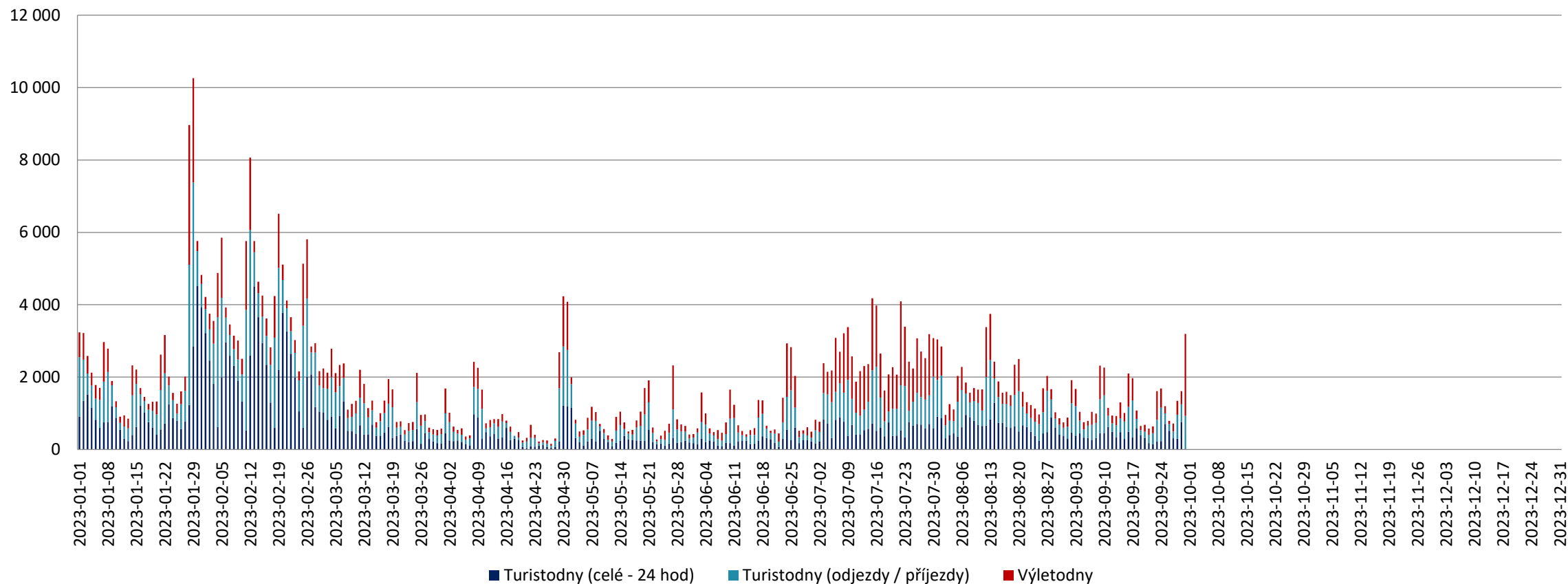
Návštěvnost horského střediska Špindlerův Mlýn 2023 (Q1 – Q3): Celková návštěvnost – domácí návštěvníci



Celkový počet domácích návštěvníků v horském středisku Špindlerův Mlýn dosáhl v období 1. 1. 2023 – 30. 9. 2023 úrovně **1 318 946 návštěvodnů, tzn. 4 831 osobonávštěv průměrně denně**. Domácí návštěvnost byla nejvyšší během víkendů (především o sobotách) v lednu až březnu, 28. – 29. 9. S mírnými výkyvy byla stabilně vysoká návštěvnost od druhé poloviny ledna do 19. 3. (konec jarních prázdnin) a také během července a srpna. Z grafu je patrný skokový trend návštěvnosti na začátku letních prázdnin a následně klesající trend s koncem srpna.

Analýza návštěvnosti – Špindlerův Mlýn

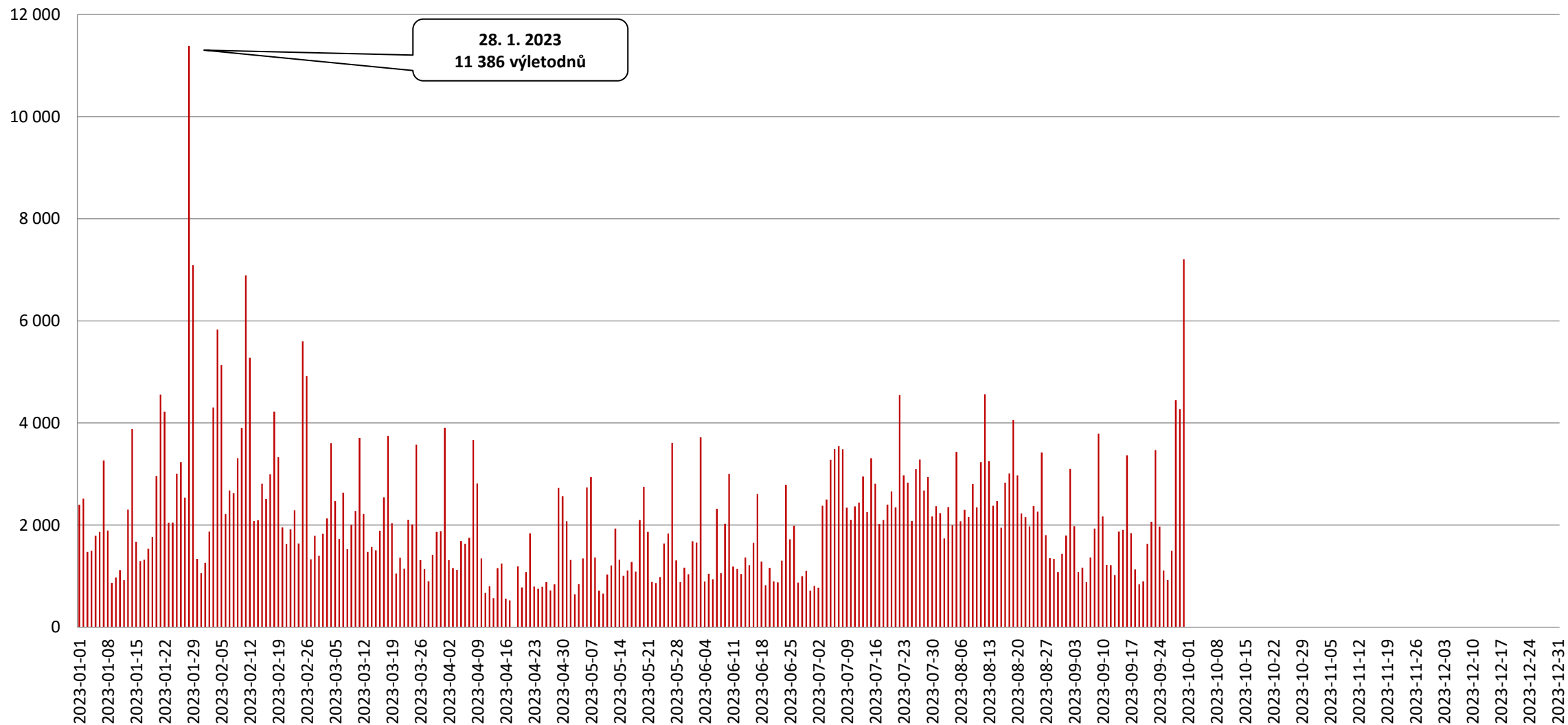
Návštěvnost horského střediska Špindlerův Mlýn 2023 (Q1 – Q3): Celková návštěvnost – zahraniční návštěvníci



Celkový počet zahraničních návštěvníků v horském středisku Špindlerův Mlýn dosáhl v období 1. 1. 2023 – 30. 9. 2023 úroveň **501 165 návštěvodnů, tzn. 1 835 osobonávštěv průměrně denně**. Zahraniční návštěvnost horského střediska byla jednoznačně nejvyšší během zimní sezóny a vůbec nejvyšší v termínech 28. 1. – 31. 2. a 11. 2. – 27. 2. Návštěvnost ovlivňovalo počasí a jiné faktory, přesto lze obecně konstatovat, že od poloviny ledna byl patrný rostoucí trend návštěvnosti a naopak od 27. 2. trend klesající. S výjimkou zvýšené návštěvnosti během července, srpna, víkendů v září byla návštěvnost nesrovnatelně nižší.

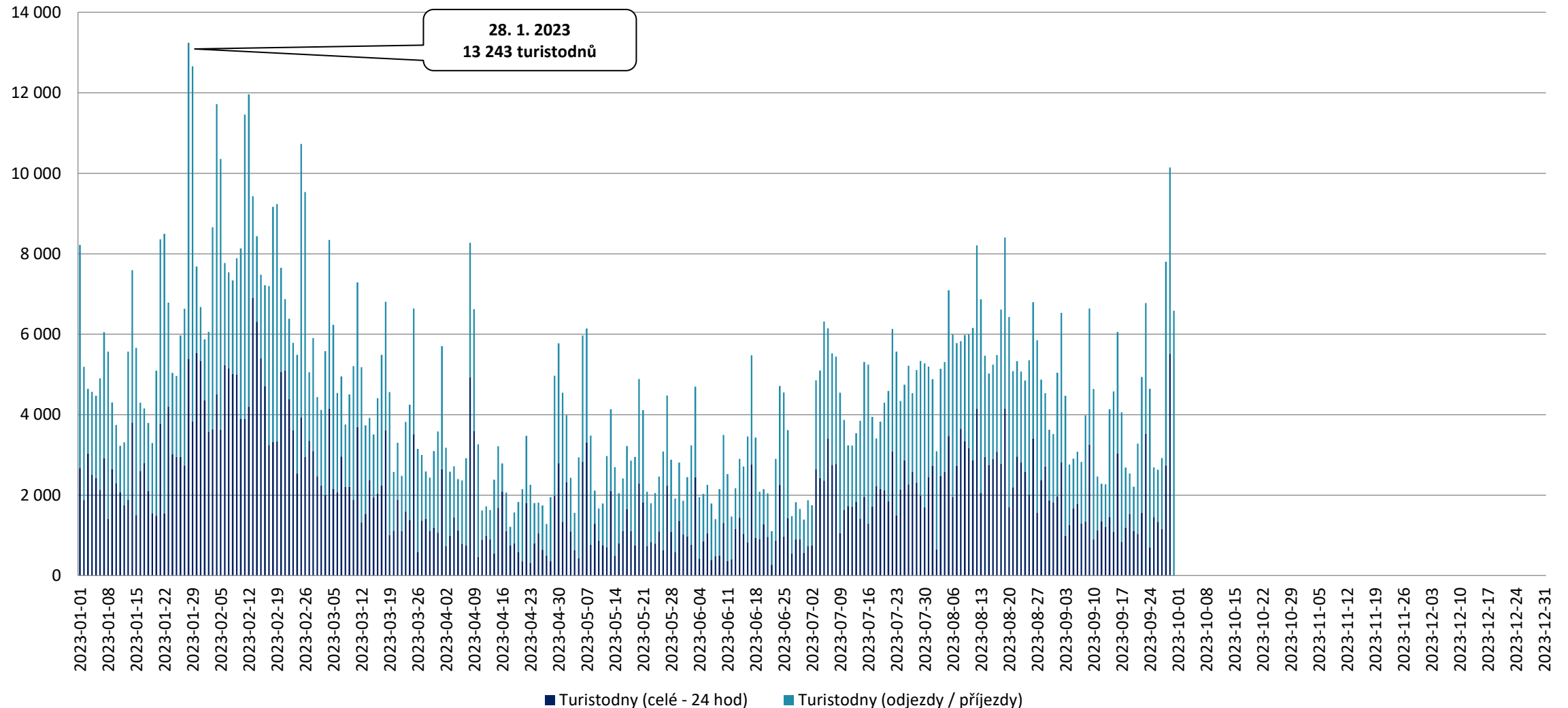
Analýza návštěvnosti – Špindlerův Mlýn

Návštěvnost horského střediska Špindlerův Mlýn 2023 (Q1 – Q3): Jednodenní návštěvnost – výletníci celkem



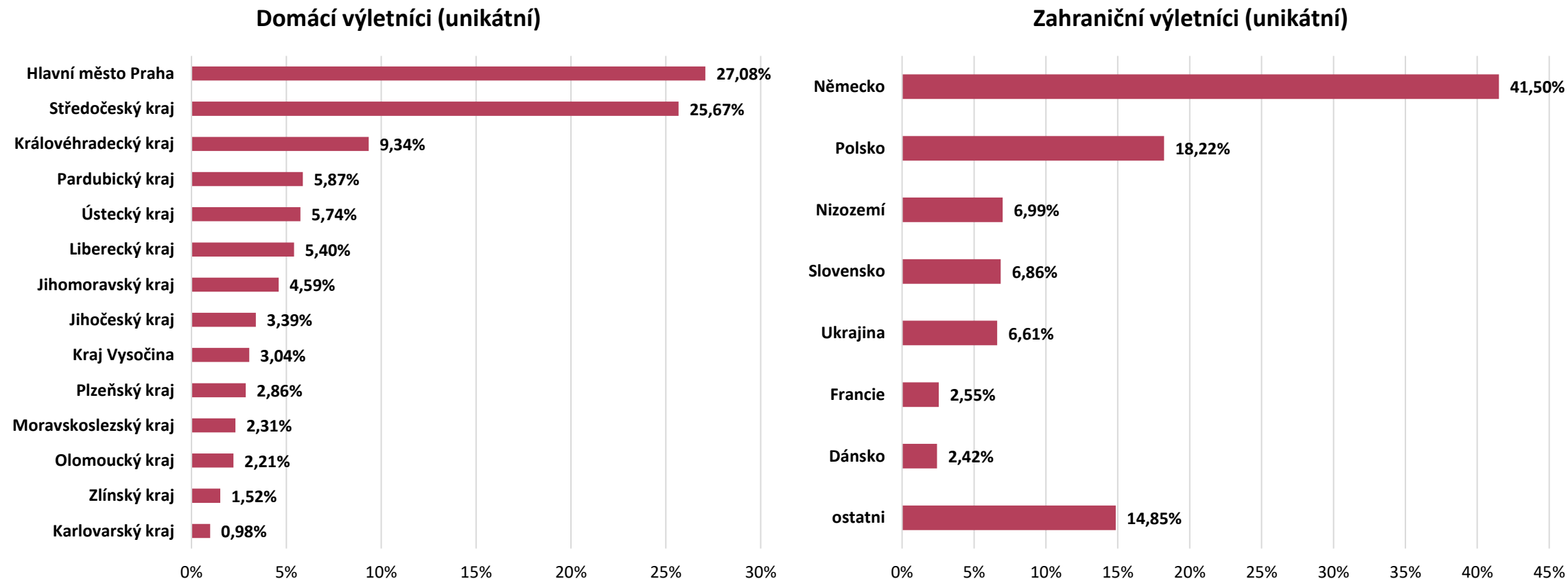
Analýza návštěvnosti – Špindlerův Mlýn

Návštěvnost horského střediska Špindlerův Mlýn 2023 (Q1 – Q3): Turistická návštěvnost – turisté celkem



Analýza návštěvnosti – Špindlerův Mlýn

Návštěvnost horského střediska Špindlerův Mlýn 2023 (Q1 – Q3): Odkud přijíždí výletníci?

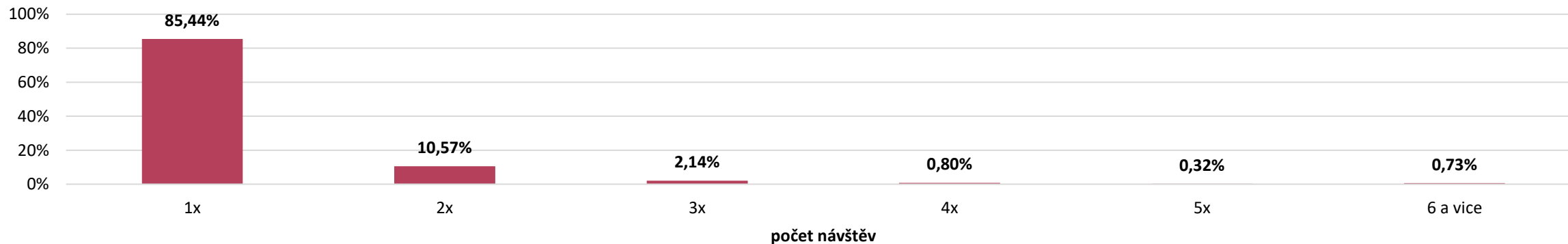


Nejvyšší počet jednodenních návštěvníků míří do horského střediska Špindlerův Mlýn z **Hlavního města Prahy a Středočeského kraje**, s velkým odstupem následuje Královéhradecký kraj. Z hlediska národnosti převažují jednoznačně **jednodenní návštěvníci z Německa**. Zajímavostí je relativně velký podíl návštěvníků z Nizozemí.

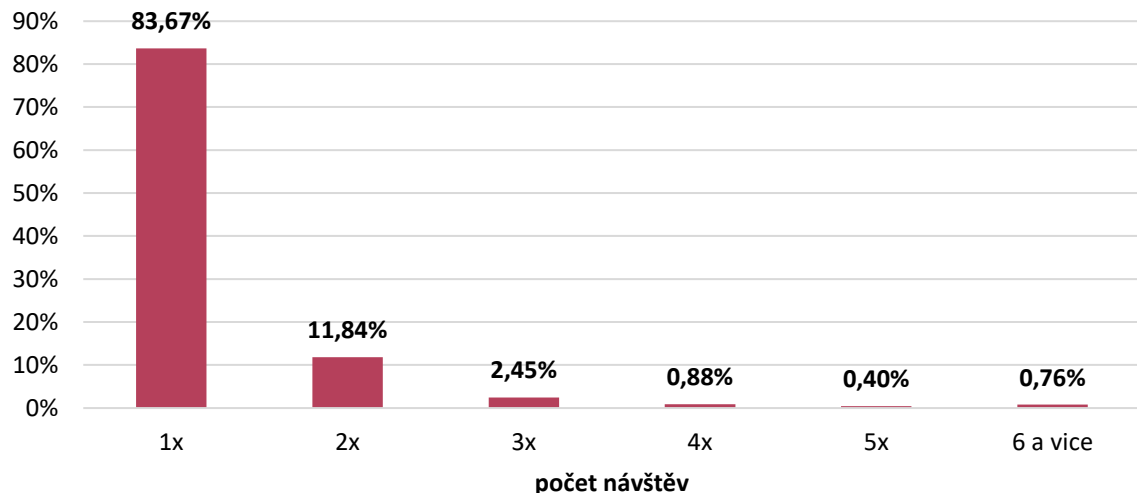
Analýza návštěvnosti – Špindlerův Mlýn

Návštěvnost horského střediska Špindlerův Mlýn 2023 (Q1 – Q3): Struktura příjezdů výletníků

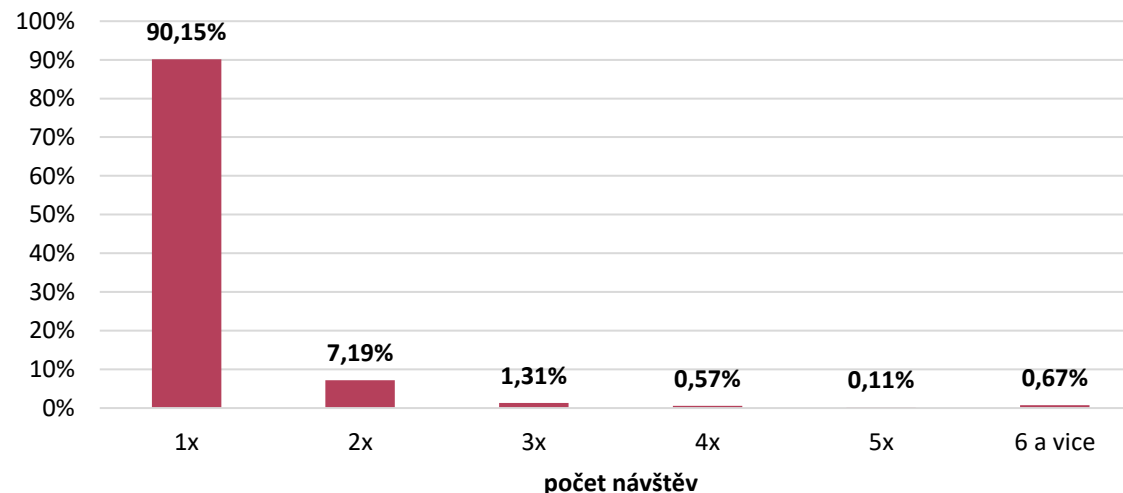
Struktura příjezdů výletníků



Struktura příjezdů domácích výletníků

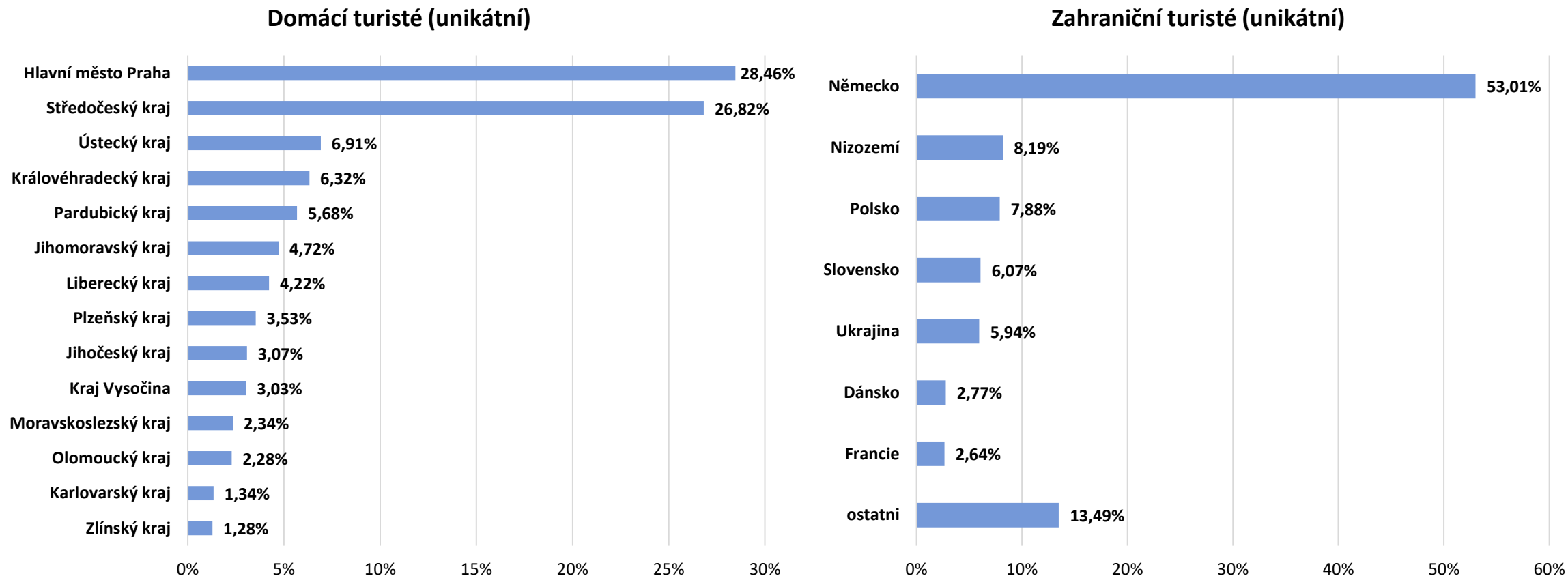


Struktura příjezdů zahraničních výletníků



Analýza návštěvnosti – Špindlerův Mlýn

Návštěvnost horského střediska Špindlerův Mlýn 2023 (Q1 – Q3): Odkud přijíždí turisté?

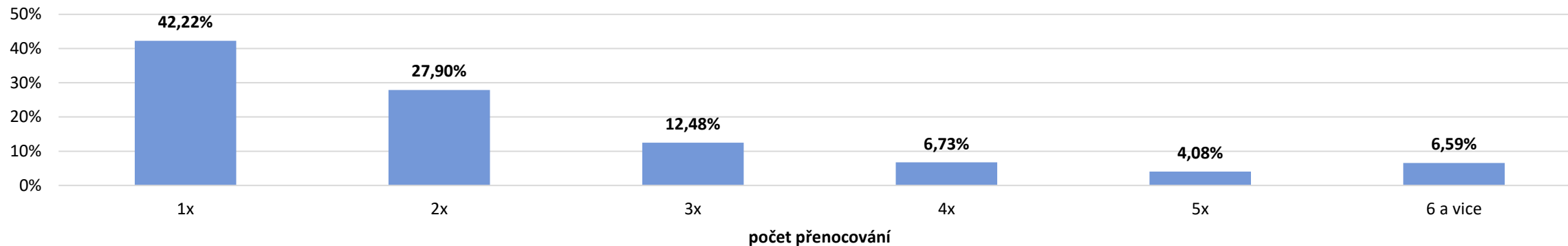


Nejvyšší počet turistů míří do horského střediska Špindlerův Mlýn jednoznačně z **Hlavního města Prahy a Středočeského kraje**. Z hlediska národnosti výrazně převažují zahraniční návštěvníci z **Německa**.

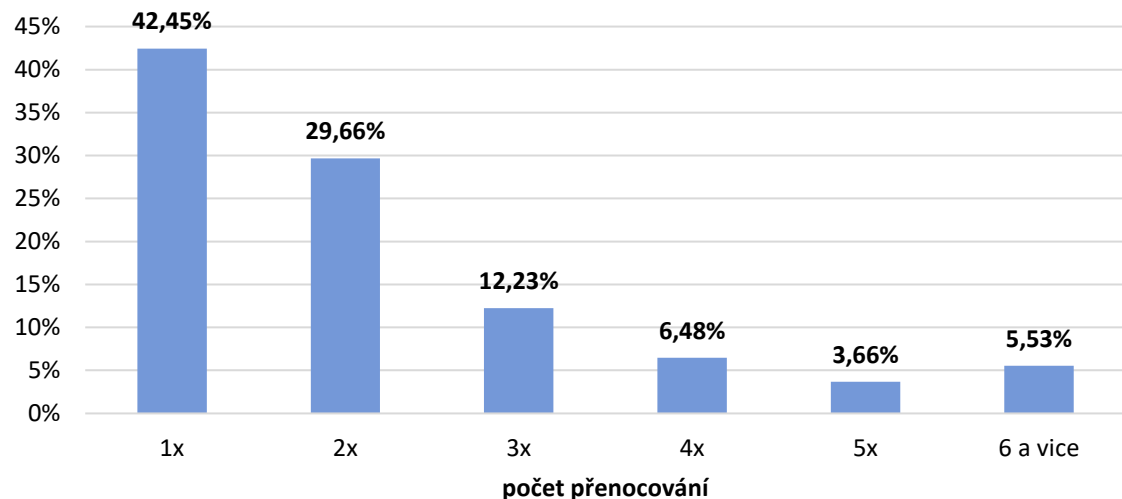
Analýza návštěvnosti – Špindlerův Mlýn

Návštěvnost horského střediska Špindlerův Mlýn 2023 (Q1 – Q3): Struktura počtu přenocování turistů

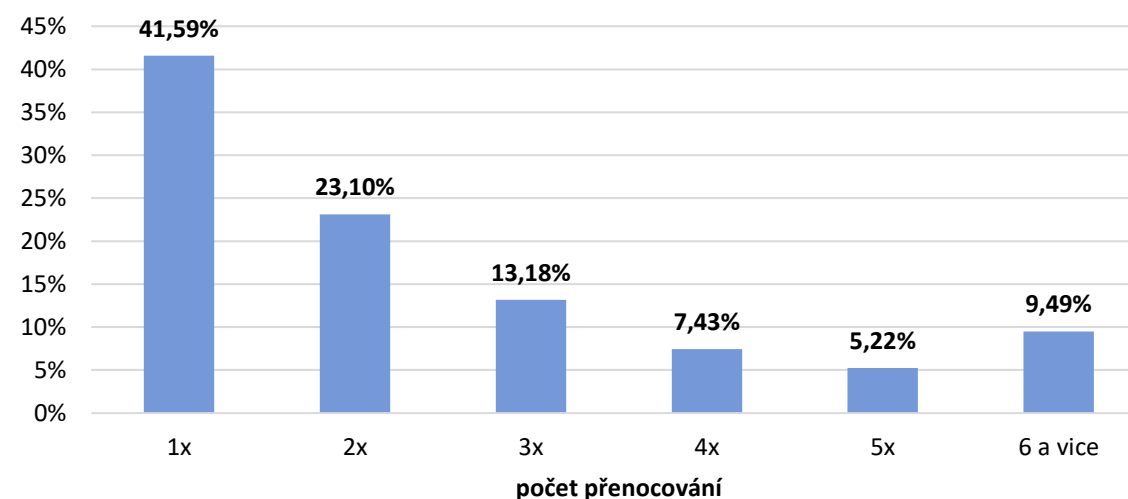
Struktura přenocování turistů



Struktura počtu přenocování domácích turistů



Struktura počtu přenocování zahraničních turistů



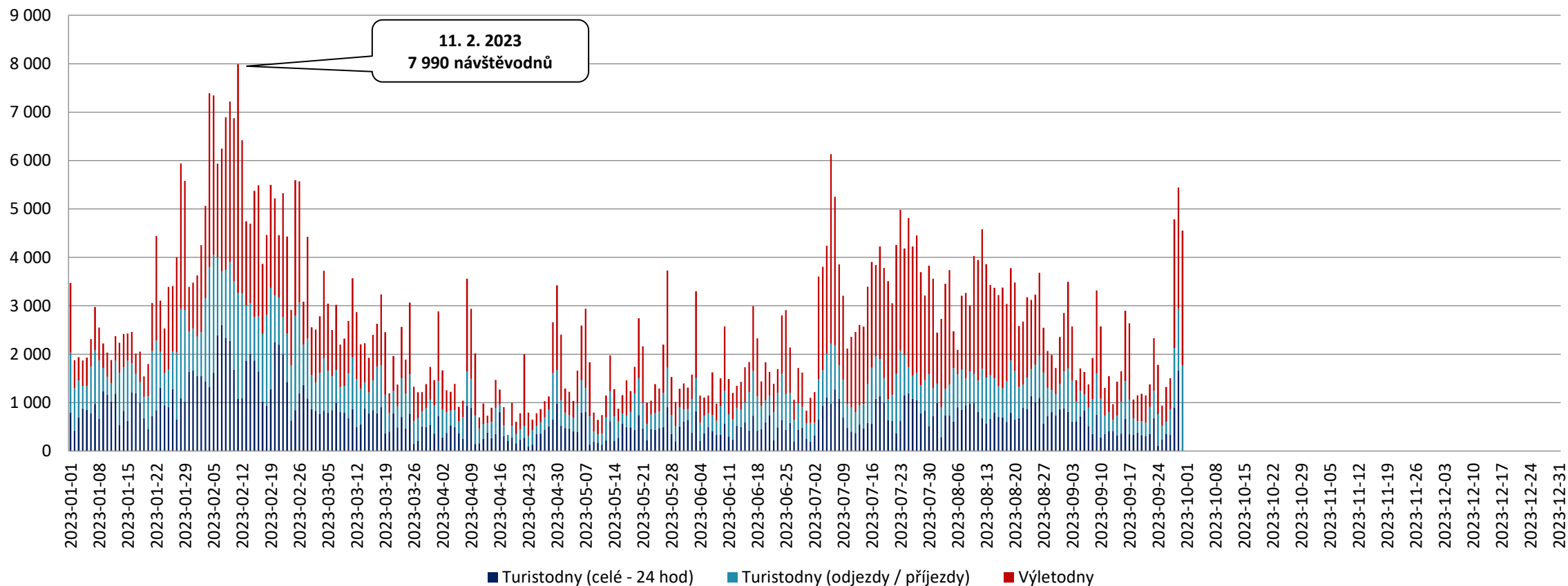
Návštěvnost Janských Lázní (Q1 – Q3 2023)

Návštěvnost horského střediska Janské Lázně v roce 2023 (Q1 – Q3)	Janské Lázně		
	Domácí	Zahraniční	CELKEM
Turisté	67 822	14 859	82 681
24 hod pobyty	163 986	31 694	195 679
Přenocování	262 723	50 070	312 790
Turistodny	321 625	63 832	385 454
<i>Podíl turistů</i>	<i>82%</i>	<i>18%</i>	<i>100%</i>
<i>Počet 24 hod na turistu</i>	<i>2,42</i>	<i>2,13</i>	<i>2,37</i>
<i>Počet přenocování na turistu</i>	<i>3,87</i>	<i>3,37</i>	<i>3,78</i>
<i>Počet turistodnů na turistu</i>	<i>4,74</i>	<i>4,30</i>	<i>4,66</i>
Výletníci	197 494	62 100	259 594
Výletonávštěvy (výletodny)	256 584	75 082	331 664
<i>Podíl výletníků</i>	<i>76%</i>	<i>24%</i>	<i>100%</i>
<i>Počet výletodnů na výletníka</i>	<i>1,30</i>	<i>1,21</i>	<i>1,28</i>
Návštěvníci (turisté + výletníci)	265 316	76 959	342 275
Návštěvodny (turistodny + výletodny)	578 209	138 914	717 118
<i>Podíl návštěvníků</i>	<i>78%</i>	<i>22%</i>	<i>100%</i>

Horské středisko Janské Lázně navštívilo v prvních třech čtvrtletí roku 2023 celkem 342 275 návštěvníků, z toho 82 681 turistů (67 822 domácích a 14 859 zahraničních) a 259 594 výletníků (197 494 domácích a 62 100 zahraničních). **Celkový počet návštěvodnů činil 717 118** (578 209 domácích a 138 914 zahraničních), což představuje **cca 2 626 osobonávštěv průměrně za den**, přičemž podíl zahraničních návštěvníků byl 22 %.

Analýza návštěvnosti – Janské Lázně

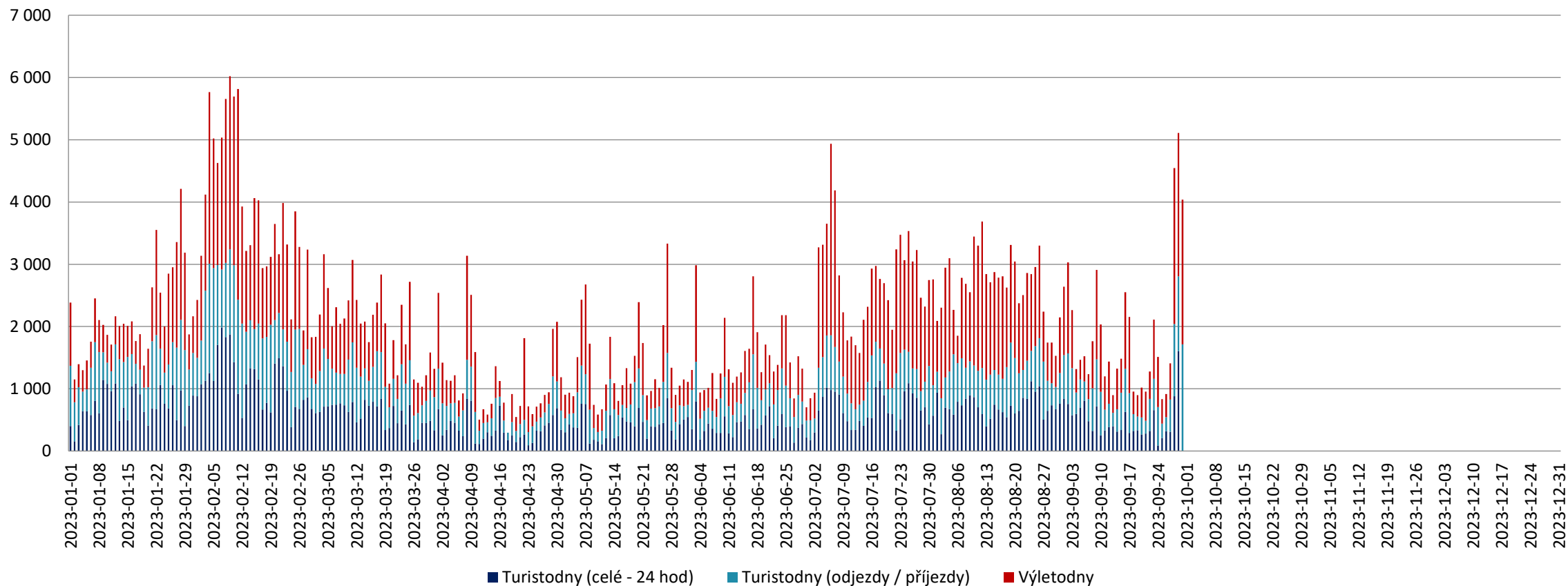
Návštěvnost horského střediska Janské Lázně 2023 (Q1 – Q3): Celková návštěvnost



Celková návštěvnost horského střediska Janské Lázně dosáhla v prvních 9 měsících roku 2023 úrovně **717 118 návštěvodníků**, tzn. **2 626 osobonávštěv průměrně denně**. Návštěvnost horského střediska byla nejvyšší v době jarních prázdnin, které postupně probíhaly od 6. 2. do 19. 3. a obecně o víkendech během ledna až března. Stabilně vyšší návštěvnosti bylo dosaženo v lednu, červenci a srpnu. Z grafu je patrný mírně rostoucí trend cca od května, skokový nárůst začátkem července, postupný pokles s koncem letních prázdnin. K mimořádnému nárůstu návštěvnosti v druhé polovině roku došlo 28. – 30. 9.

Analýza návštěvnosti – Janské Lázně

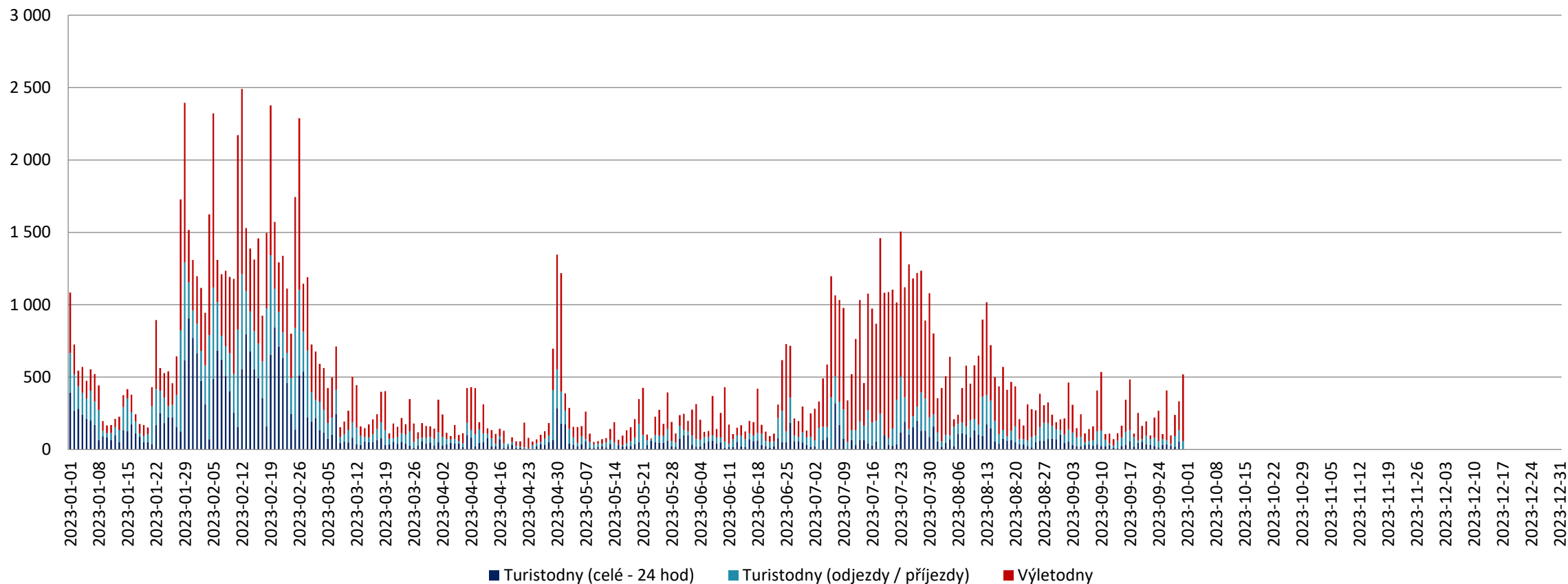
Návštěvnost horského střediska Janské Lázně 2023 (Q1 – Q3): Celková návštěvnost – domácí návštěvníci



Celkový počet domácích návštěvníků v horském středisku Janské Lázně dosáhl v období 1. 1. 2023 – 30. 9. 2023 úroveň **578 209 návštěvodnů, tzn. 2 118 osobonávštěv průměrně denně**. Domácí návštěvnost byla nejvyšší v době jarních prázdnin, které postupně probíhaly od 6. 2. do 19. 3. a během víkendů (zejména sobot) po celou zimu. Stabilně vyšší návštěvnost byla zaznamenána v lednu, červenci a srpnu. Mimořádně navštěvovanými byly také termíny 8. – 9. 4., 5. – 8. 7. a 28. – 29. 9. Domácí návštěvnost byla v mezidobí zimní sezóny a letních prázdnin, až na výjimky, značně nižší.

Analýza návštěvnosti – Janské Lázně

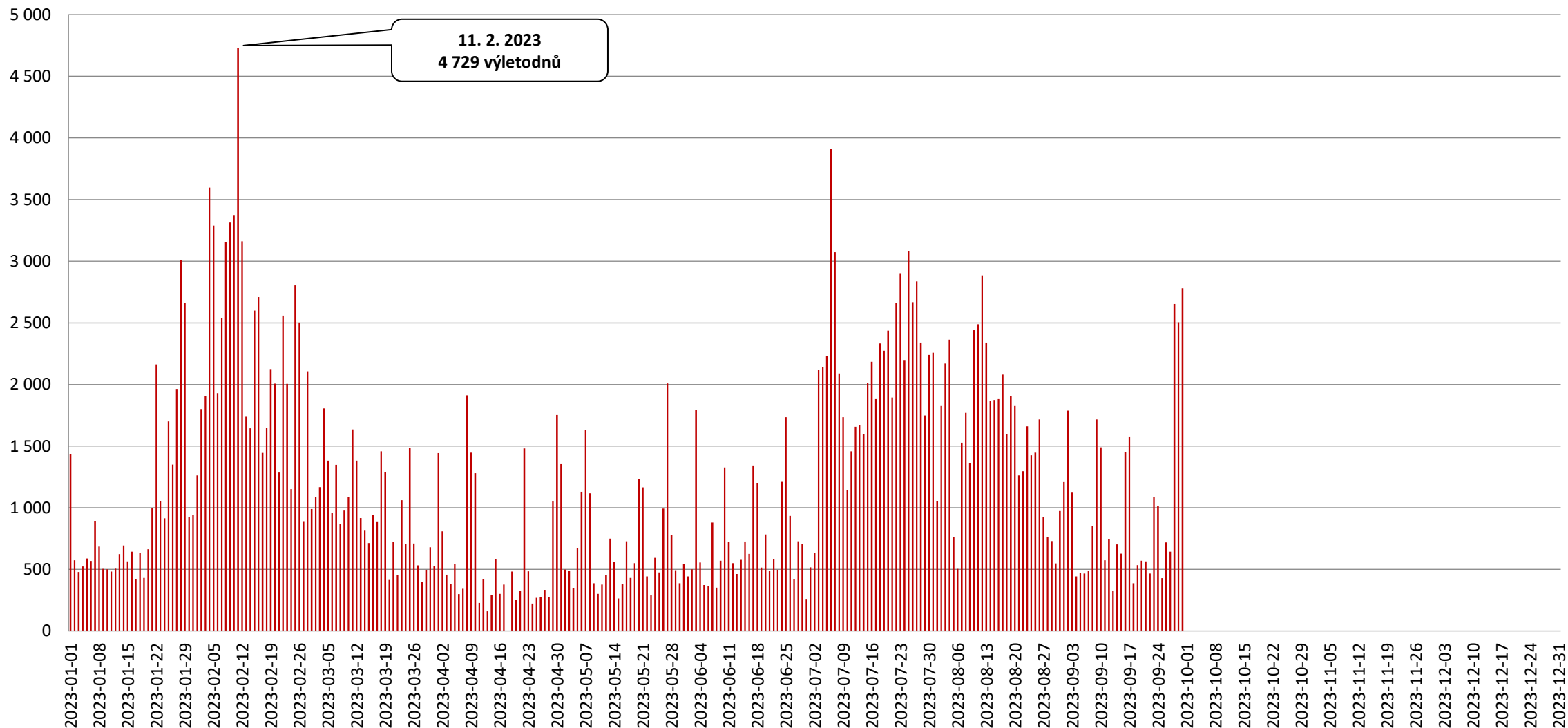
Návštěvnost horského střediska Janské Lázně 2023 (Q1 – Q3): Celková návštěvnost – zahraniční návštěvníci



Celkový počet zahraničních návštěvníků v horském středisku Janské Lázně dosáhl v prvních devíti měsících 2023 úrovně **138 914 návštěvodnů, tzn. 508 osobonávštěv průměrně denně**. Zahraniční návštěvnost horského střediska byla jednoznačně nejvyšší v zimní sezóně, zejména na přelomu února a března. Od poloviny ledna byl patrný rostoucí trend, který kulminoval uprostřed února, 27. 2. došlo k výraznému poklesu a klesající trend pokračoval i v následujících týdnech. K vyšší návštěvnosti došlo také během července a srpna, v ostatních měsících byla naopak velmi nízká. Vyšší návštěvnost se byla také na přelomu dubna a května.

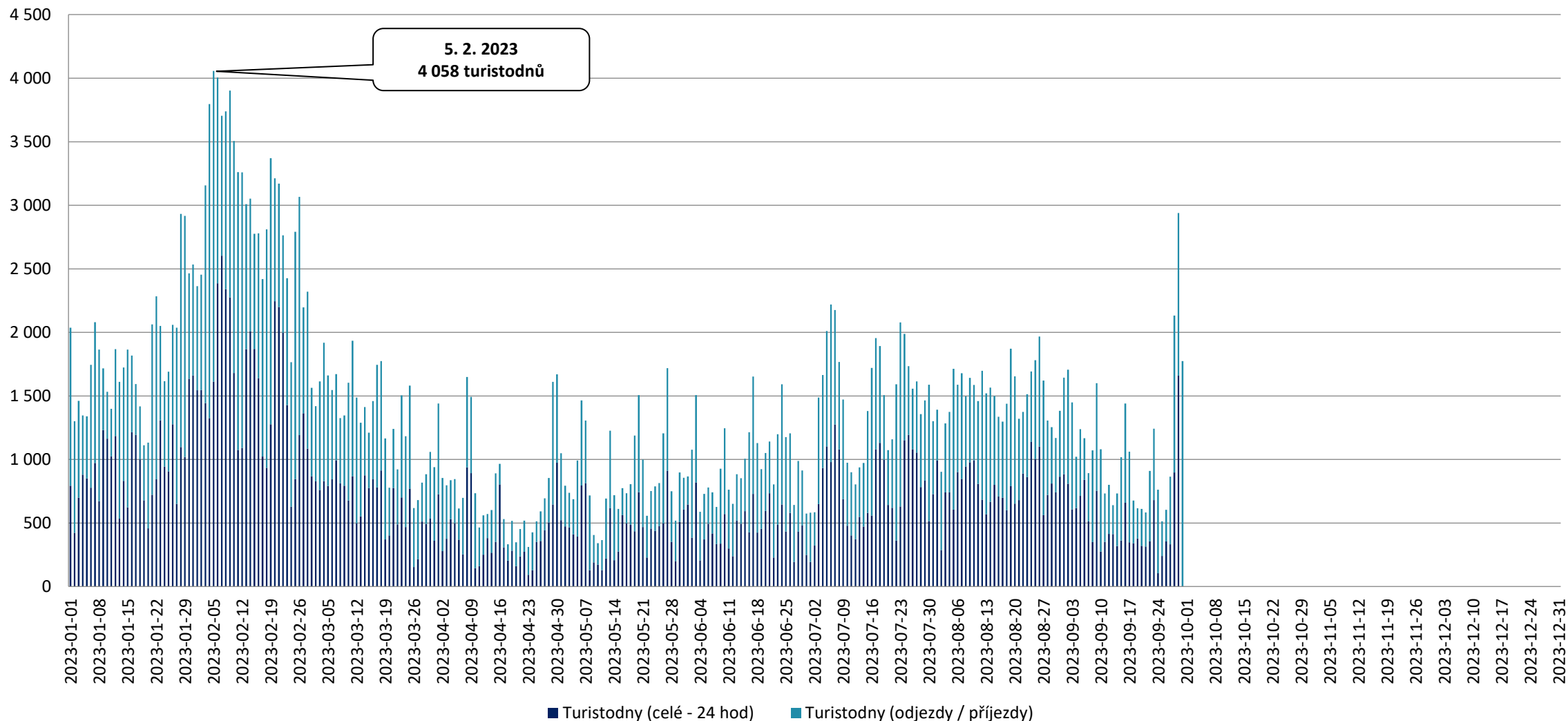
Analýza návštěvnosti – Janské Lázně

Návštěvnost horského střediska Janské Lázně 2023 (Q1 – Q3): Jednodenní návštěvnost – výletníci celkem



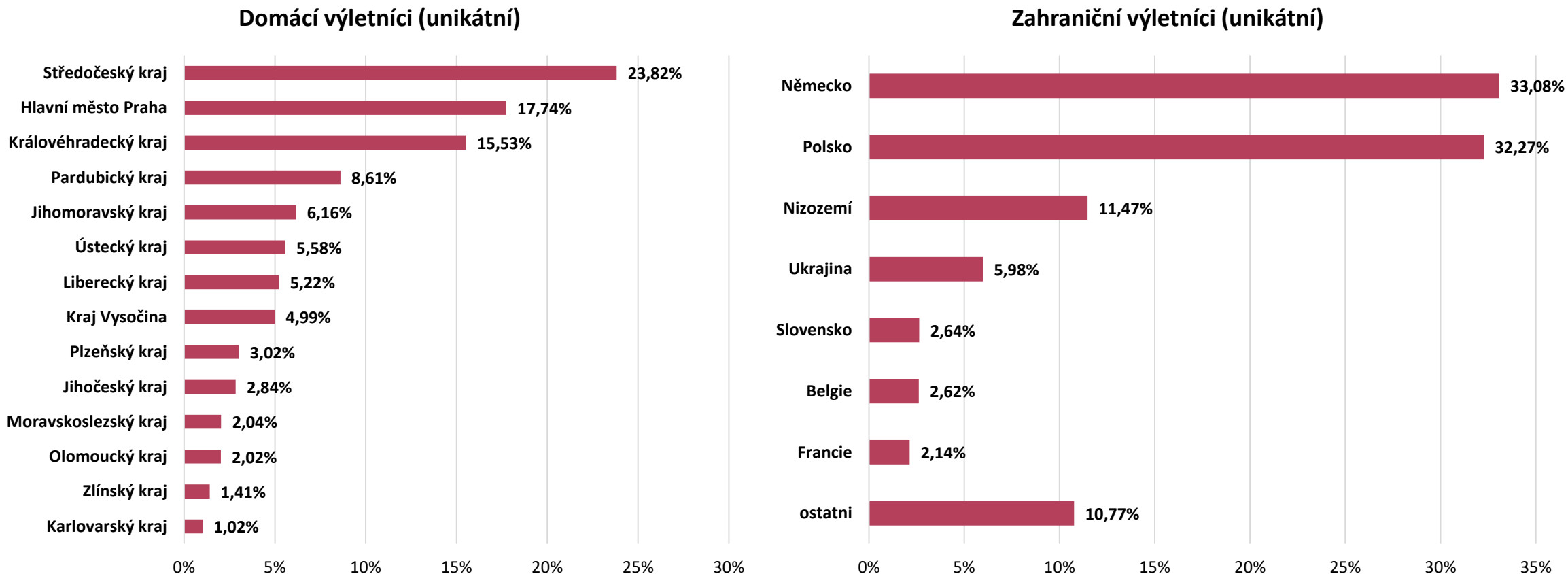
Analýza návštěvnosti – Janské Lázně

Návštěvnost horského střediska Janské Lázně 2023 (Q1 – Q3): Turistická návštěvnost – turisté celkem



Analýza návštěvnosti – Janské Lázně

Návštěvnost horského střediska Janské Lázně 2023 (Q1 – Q3): Odkud přijíždí výletníci?

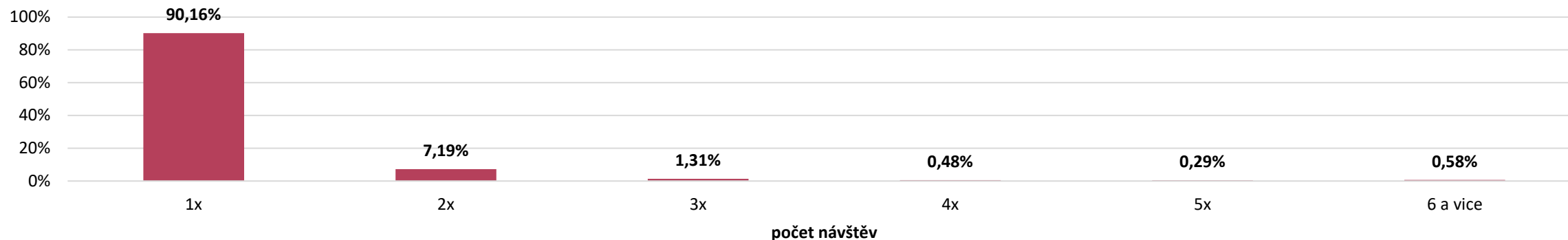


Nejvyšší počet jednodenních návštěvníků míří do horského střediska Janské Lázně ze **Středočeského kraje, Hlavního města Prahy a Královéhradeckého kraje**. Z hlediska národnosti převažují **jednodenní návštěvníci z Polska a Německa**, s odstupem následují návštěvníci Nizozemí.

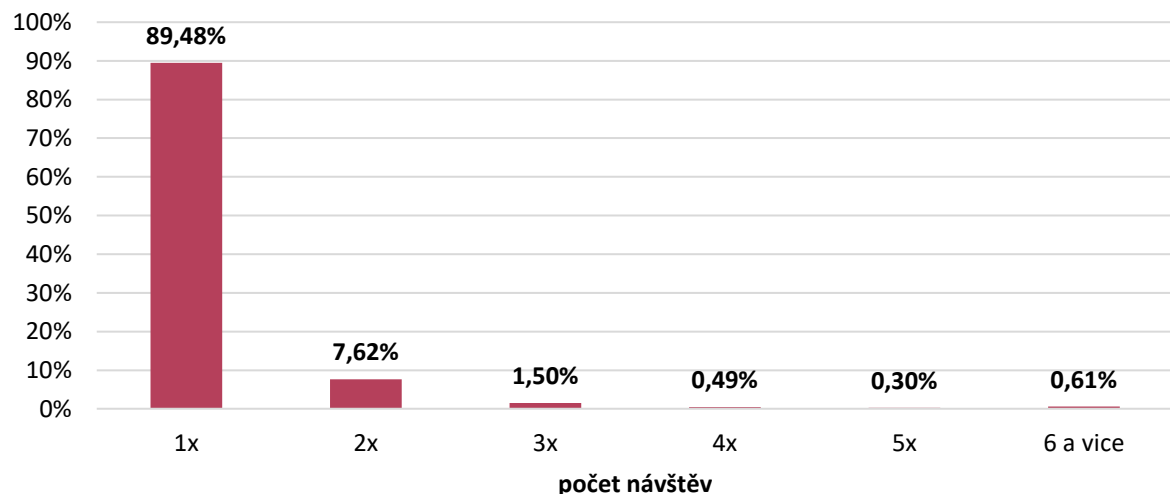
Analýza návštěvnosti – Janské Lázně

Návštěvnost horského střediska Janské Lázně 2023 (Q1 – Q3): Struktura příjezdů výletníků

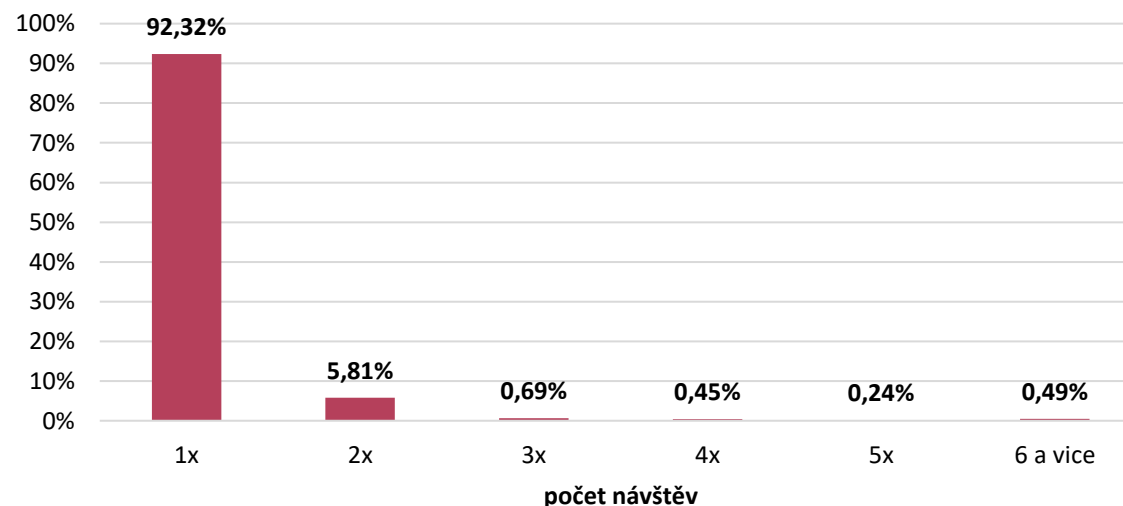
Struktura příjezdů výletníků



Struktura příjezdů domácích výletníků

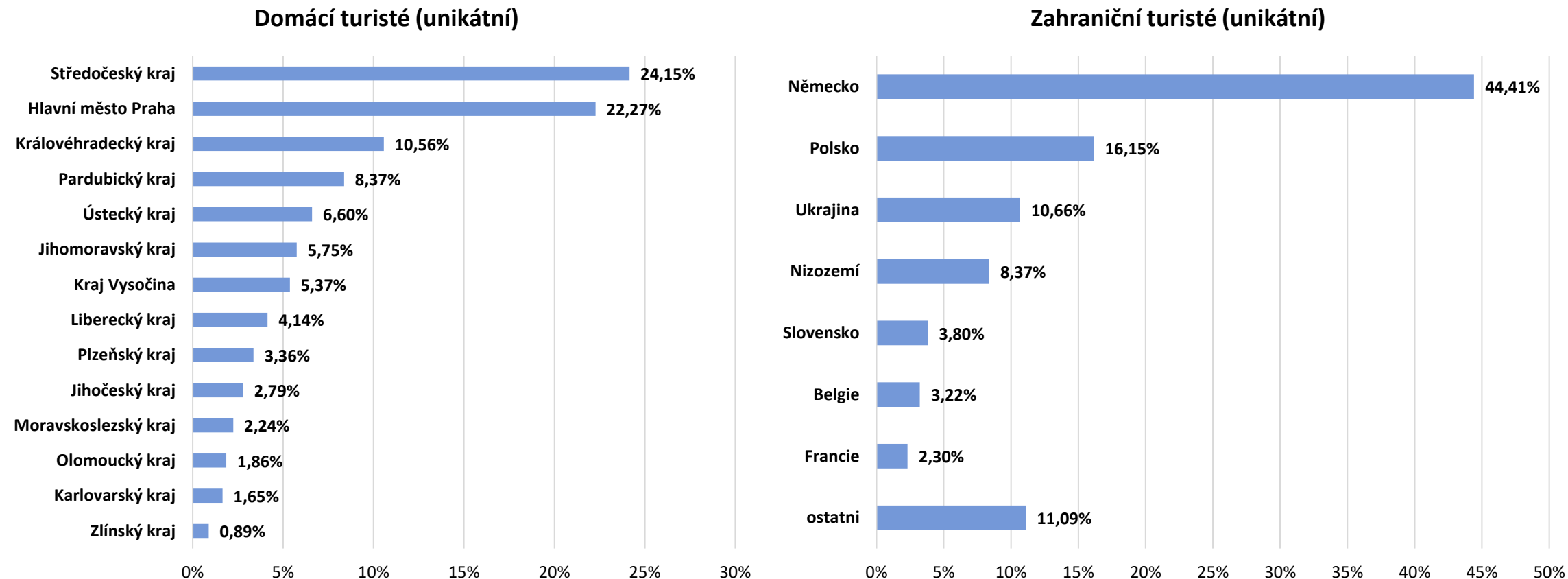


Struktura příjezdů zahraničních výletníků



Analýza návštěvnosti – Janské Lázně

Návštěvnost horského střediska Janské Lázně 2023 (Q1 – Q3): Odkud přijíždí turisté?

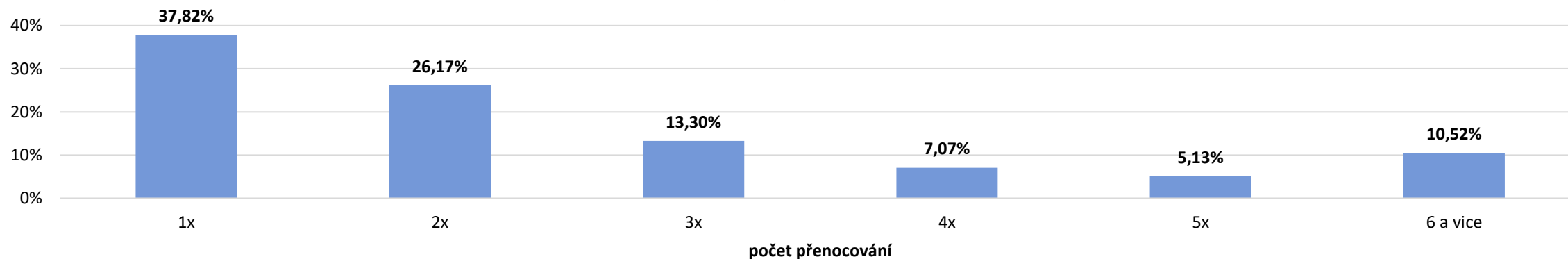


Nejvyšší počet turistů míří do horského střediska Janské Lázně ze **Středočeského kraje a Hlavního města Prahy**, s odstupem následuje Královéhradecký kraj. Z hlediska národnosti jednoznačně převažují **zahraníční návštěvníci z Německa**, s odstupem následují návštěvníci z Polska a Ukrajiny.

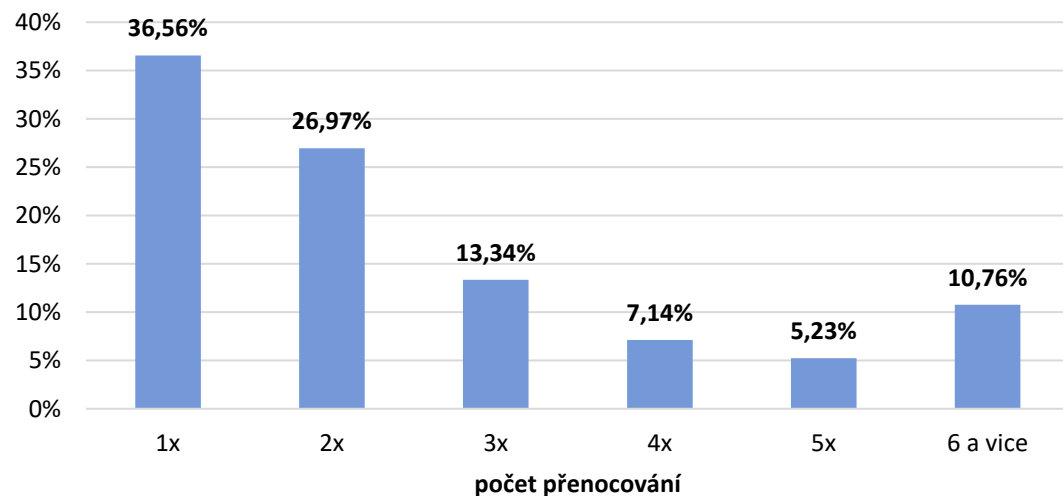
Analýza návštěvnosti – Janské Lázně

Návštěvnost horského střediska Janské Lázně 2023 (Q1 – Q3): Struktura počtu přenocování turistů

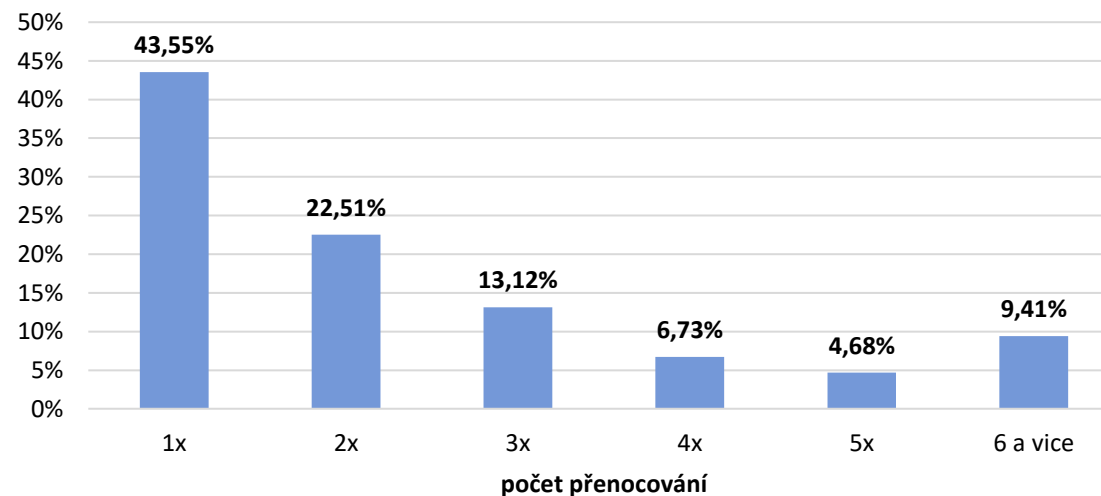
Struktura počtu přenocování turistů



Struktura počtu přenocování domácích turistů



Struktura počtu přenocování zahraničních turistů



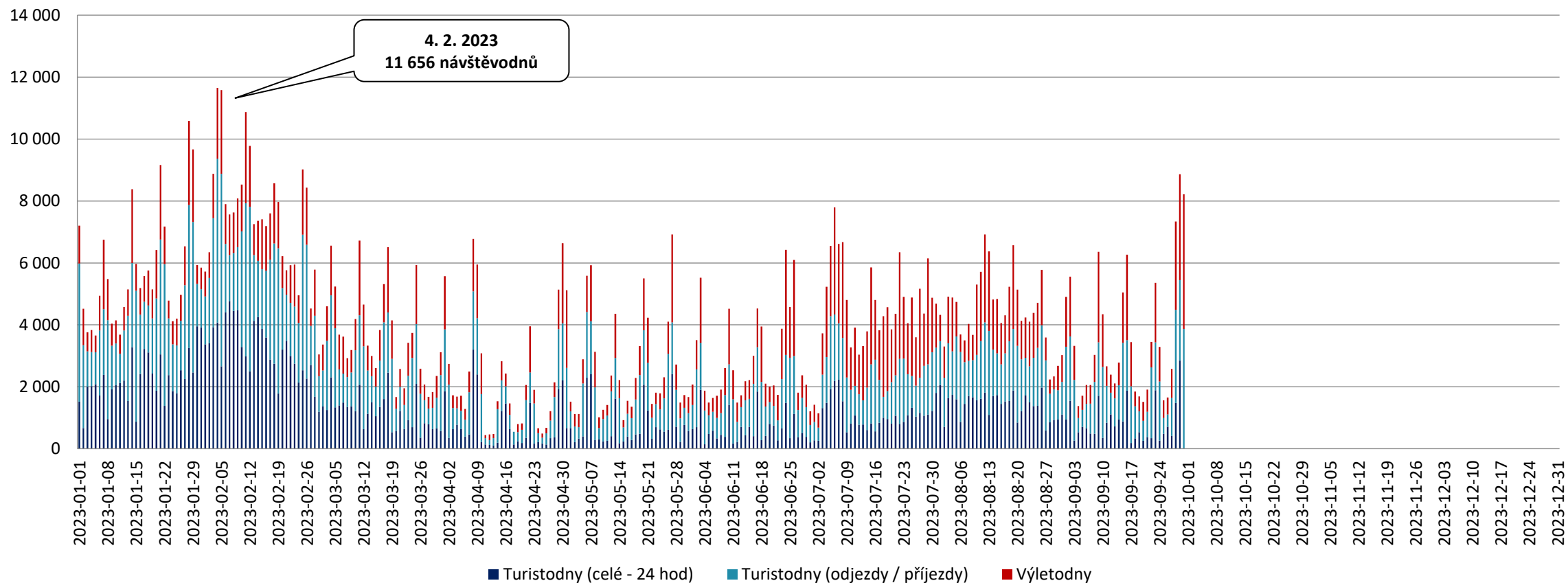
Návštěvnost Pece pod Sněžkou (Q1 – Q3 2023)

Návštěvnost horského střediska Pec pod Sněžkou v roce 2023 (Q1 – Q3)	Pec pod Sněžkou		
	Domáci	Zahraniční	CELKEM
Turisté	188 480	35 124	223 603
24 hod pobytu	303 350	57 561	360 908
Přenocování	466 530	82 764	549 288
Turistodny	670 684	123 837	794 517
<i>Podíl turistů</i>	<i>84%</i>	<i>16%</i>	<i>100%</i>
<i>Počet 24 hod na turistu</i>	<i>1,61</i>	<i>1,64</i>	<i>1,61</i>
<i>Počet přenocování na turistu</i>	<i>2,48</i>	<i>2,36</i>	<i>2,46</i>
<i>Počet turistodnů na turistu</i>	<i>3,56</i>	<i>3,53</i>	<i>3,55</i>
Výletníci	156 488	73 351	229 839
Výletonávštěvy (výletodny)	233 973	95 976	329 945
<i>Podíl výletníků</i>	<i>68%</i>	<i>32%</i>	<i>100%</i>
<i>Počet výletodnů na výletníka</i>	<i>1,50</i>	<i>1,31</i>	<i>1,44</i>
Návštěvníci (turisté + výletníci)	344 968	108 475	453 442
Návštěvodny (turistodny + výletodny)	904 657	219 813	1 124 462
<i>Podíl návštěvníků</i>	<i>76%</i>	<i>24%</i>	<i>100%</i>

Horské středisko Pec pod Sněžkou navštívilo v prvních třech čtvrtletí 2023 celkem 453 442 návštěvníků, z toho 223 603 turistů (188 480 domácích a 35 124 zahraničních) a 229 839 výletníků (156 488 domácích a 73 351 zahraničních). Celkový počet návštěvodnů činil 1 124 462 (904 657 domácích a 219 813 zahraničních), což představuje cca 4 119 osobonávštěv průměrně za den, přičemž podíl zahraničních návštěvníků byl 24 %.

Analýza návštěvnosti – Pec pod Sněžkou

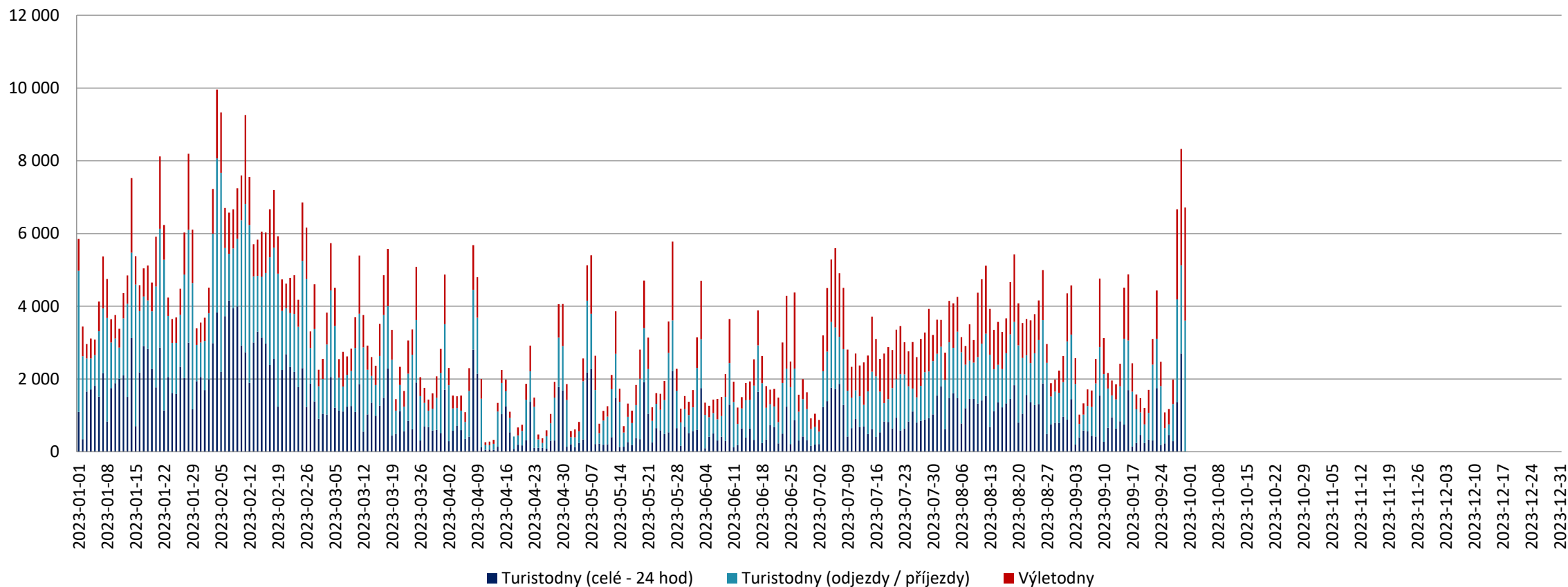
Návštěvnost horského střediska Pec pod Sněžkou 2023 (Q1 – Q3): Celková návštěvnost



Celková návštěvnost horského střediska Pec pod Sněžkou dosáhla v prvních 9 měsících 2023 úrovně **1 124 462 návštěvodnů**, tzn. **3 119 osobonávštěv průměrně denně**. Návštěvnost horského střediska byla nejvyšší během víkendů (zejména sobot) v lednu až březnu, 28. – 29. 9. a 5. – 8. 7. Mimo víkendy bylo stabilně nejnavštěvovanějším obdobím 6. 2. – 19. 3., tedy období postupně probíhajících jarních prázdnin. Významně vyšší návštěvnosti bylo dosahováno v průběhu letních prázdnin, nejvyšší hned 1. týden v červenci a obecně o víkendech. Z grafu je patrný velký rozdíl v návštěvnosti o víkendech (pá – ne) a jinými pracovními dny, v průběhu celého roku vč. zimní sezóny.

Analýza návštěvnosti – Pec pod Sněžkou

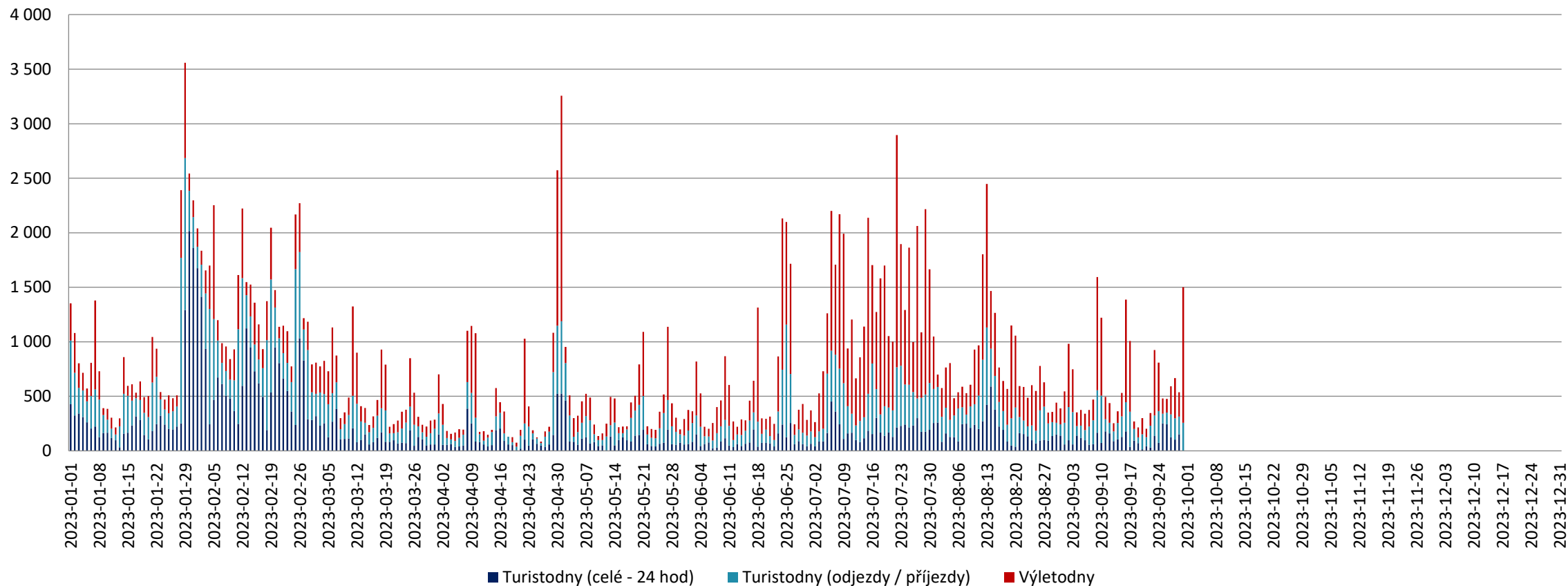
Návštěvnost horského střediska Pec pod Sněžkou 2023 (Q1 – Q3): Celková návštěvnost – domácí návštěvníci



Celkový počet domácích návštěvníků v horském středisku Pec pod Sněžkou dosáhl v období 1. 1. 2023 – 30. 9. 2023 úrovně **904 657 návštěvodnů, tzn. 3 313 osobonávštěv průměrně denně**. Domácí návštěvnost byla jednoznačně nejvyšší v lednu až březnu, zejména o víkendech a v období jarních prázdnin, které postupně probíhaly od 6. 2. do 19. 3. V druhé polovině roku byla nejvyšší návštěvnost 28. – 29. 9. Stablně vyšší návštěvnost byla také během letních prázdnin. V mezidobí zimní sezóny a letních prázdnin, byla návštěvnost značně nižší, o víkendech však dosahovala relativně vysokých hodnot (podobných letním měsícům).

Analýza návštěvnosti – Pec pod Sněžkou

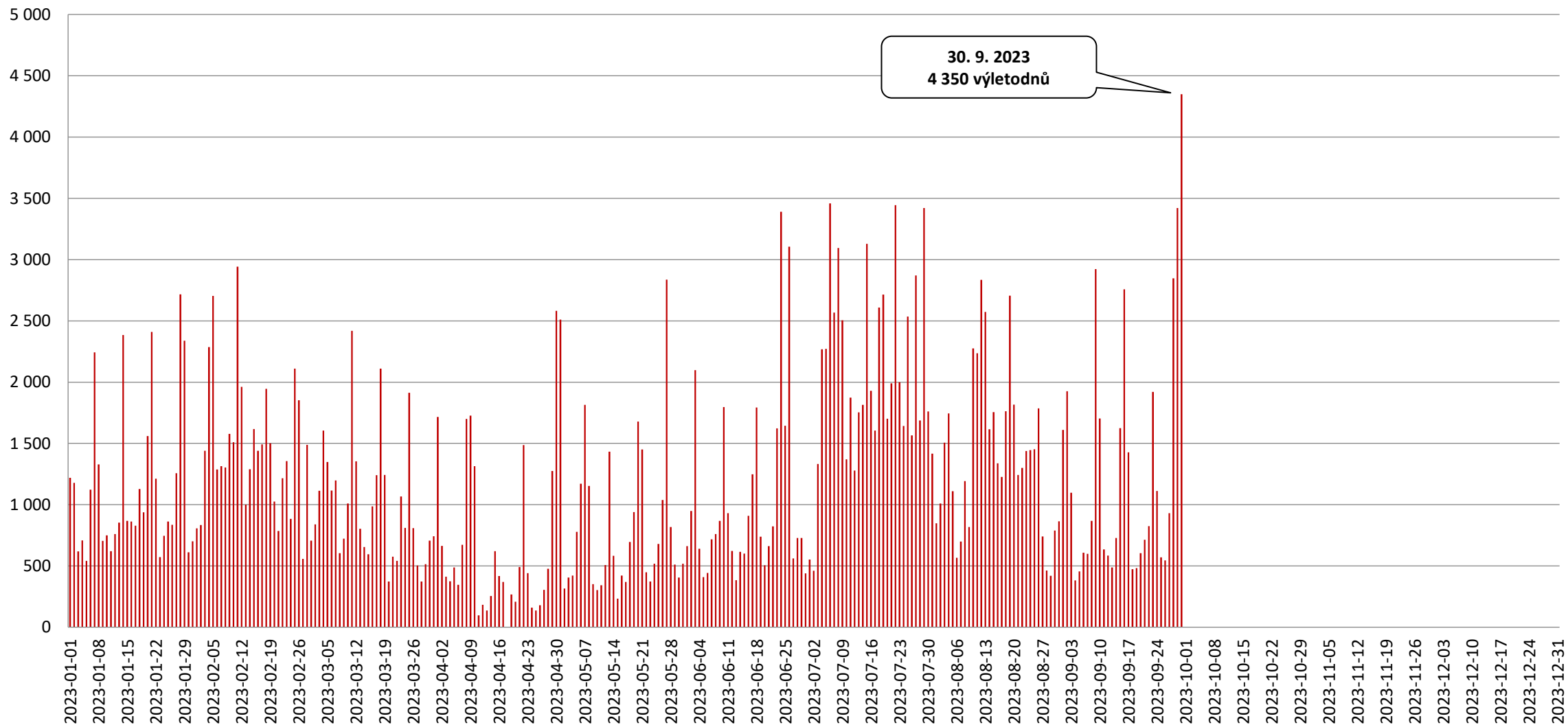
Návštěvnost horského střediska Pec pod Sněžkou 2023 (Q1 – Q3): Celková návštěvnost – zahraniční návštěvníci



Celkový počet zahraničních návštěvníků v horském středisku Pec pod Sněžkou dosáhl v období 1. 1. 2023 – 30. 9. 2023 úroveň **219 813 návštěvodnů, tzn. 805 osobonávštěv průměrně denně**. Zahraniční návštěvnost horského střediska byla nejvyšší v zimě, zejména v období 28. 1. až 5. 2., dále v průběhu letních. Vyšší návštěvnost byla o víkendech, po většinu roku. Návštěvnost byla po celý rok relativně nevyrovnaná a nestabilní. Charakteristickými byly skokové nárůsty a poklesy a střídající se rostoucí a klesající trendy návštěvnosti (např. po vysoké návštěvnosti během února přišel pokles a na přelomu dubna a května 4 denní skokový nárůst, a poté hned pokles).

Analýza návštěvnosti – Pec pod Sněžkou

Návštěvnost horského střediska Pec pod Sněžkou 2023 (Q1 – Q3): Jednodenní návštěvnost – výletníci celkem

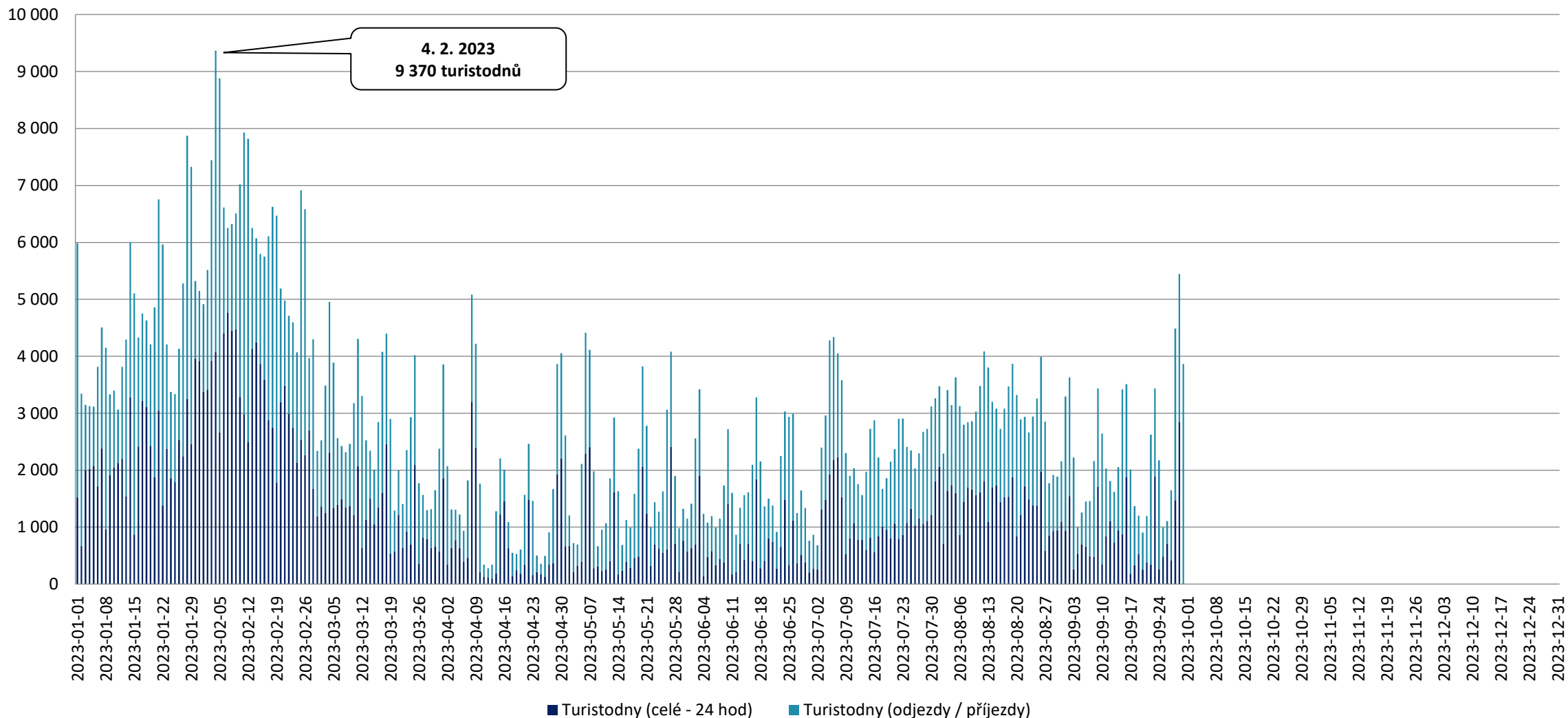


Název projektu: Usměrnění návštěvnosti v Krkonošském národním parku vzhledem k zájmům ochrany přírody - VII. Etapa

Číslo projektu: CZ.05.4.27/0.0/0.0/20_142/0014014

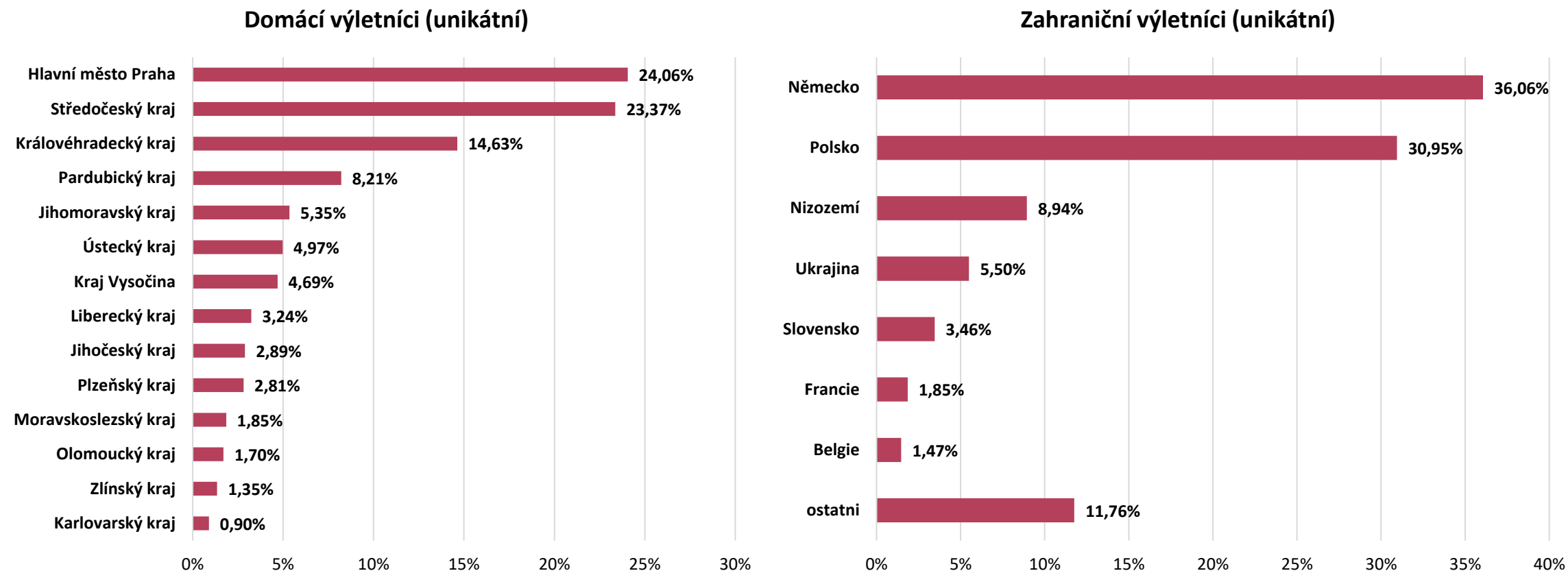
Analýza návštěvnosti – Pec pod Sněžkou

Návštěvnost horského střediska Pec pod Sněžkou 2023 (Q1 – Q3): Turistická návštěvnost – turisté celkem



Analýza návštěvnosti – Pec pod Sněžkou

Návštěvnost horského střediska Pec pod Sněžkou 2023 (Q1 – Q3): Odkud přijíždí výletníci?

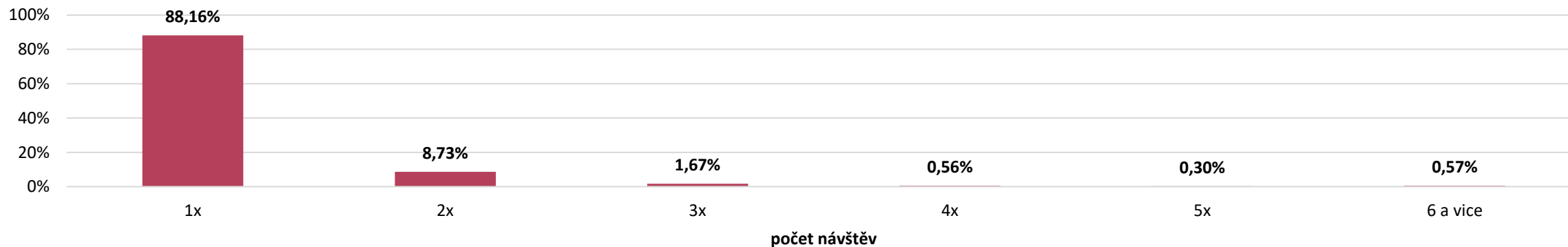


Nejvyšší počet jednodenních návštěvníků míří do horského střediska Pec pod Sněžkou z Hlavního města Prahy a Středočeského kraje, následují návštěvníci z Královéhradeckého kraje. Z hlediska národnosti jednoznačně převažují jednodenní návštěvníci z Německa a Polska.

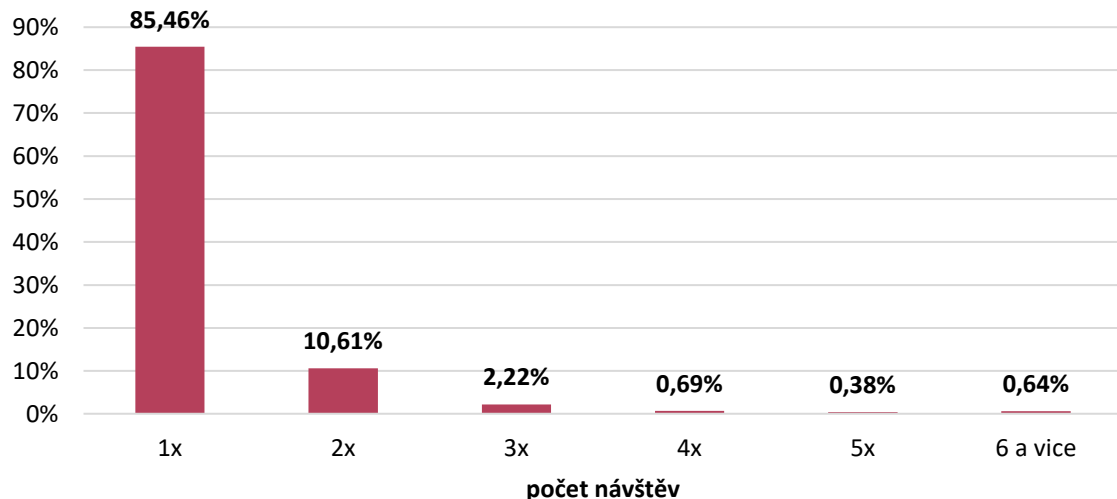
Analýza návštěvnosti – Pec pod Sněžkou

Návštěvnost horského střediska Pec pod Sněžkou 2023 (Q1 – Q3): Struktura příjezdů výletníků

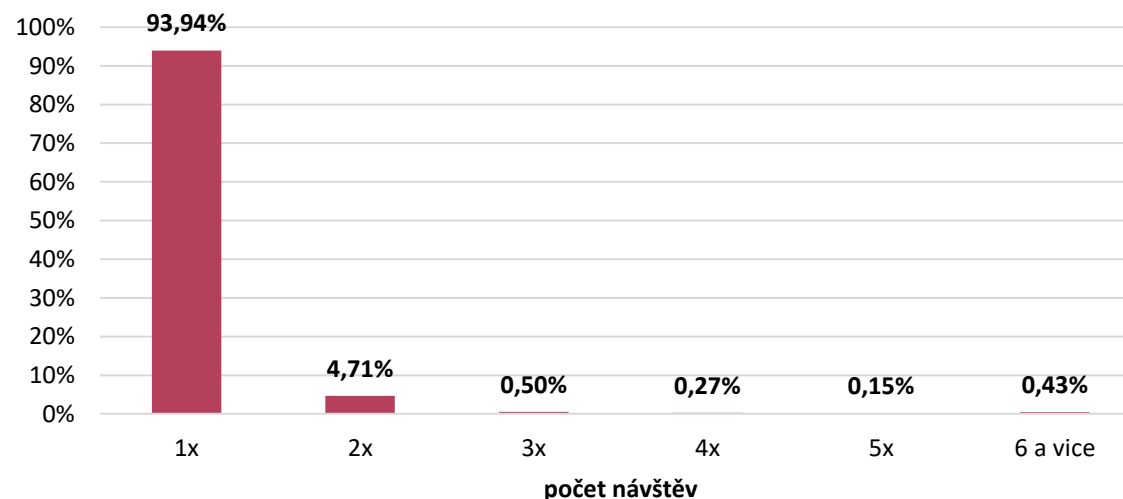
Struktura příjezdů výletníků



Struktura příjezdů domácích výletníků

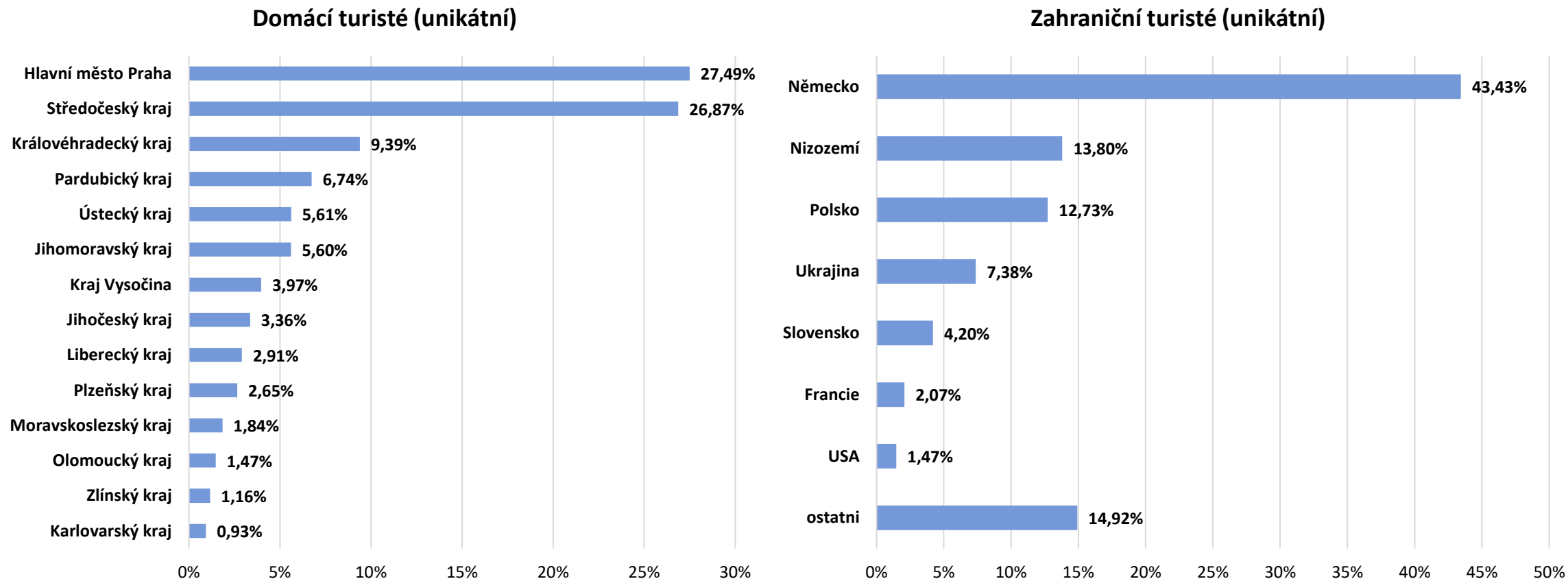


Struktura příjezdů zahraničních výletníků



Analýza návštěvnosti – Pec pod Sněžkou

Návštěvnost horského střediska Pec pod Sněžkou 2023 (Q1 – Q3): Odkud přijíždí turisté?

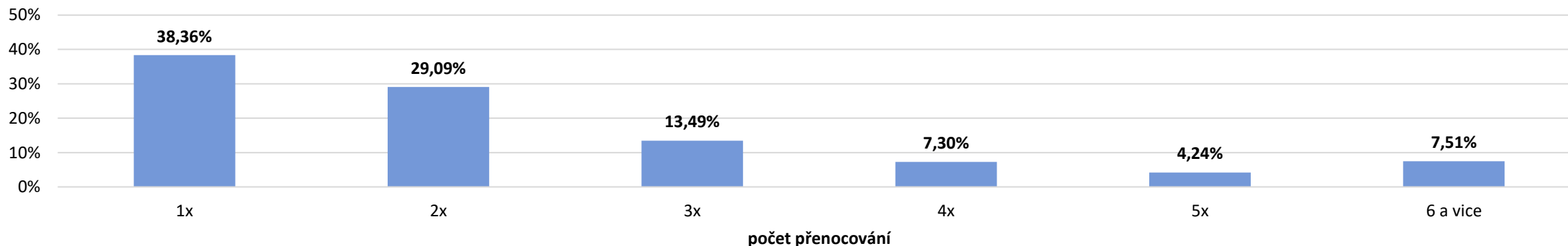


Nejvyšší počet turistů míří do horského střediska Pec pod Sněžkou jednoznačně z **Hlavního města Prahy a Středočeského kraje**. Z hlediska národnosti jednoznačně převažují **zahranční návštěvníci z Německa**. Překvapivý je relativně vysoký podíl zahraničních turistů z Nizozemí a Ukrajiny.

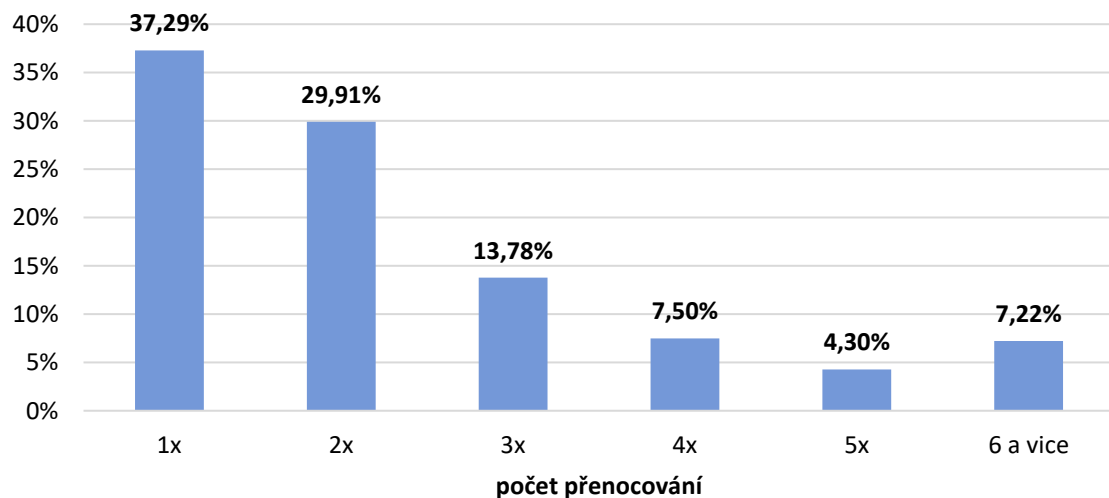
Analýza návštěvnosti – Pec pod Sněžkou

Návštěvnost horského střediska Pec pod Sněžkou 2023 (Q1 – Q3): Struktura počtu přenocování turistů

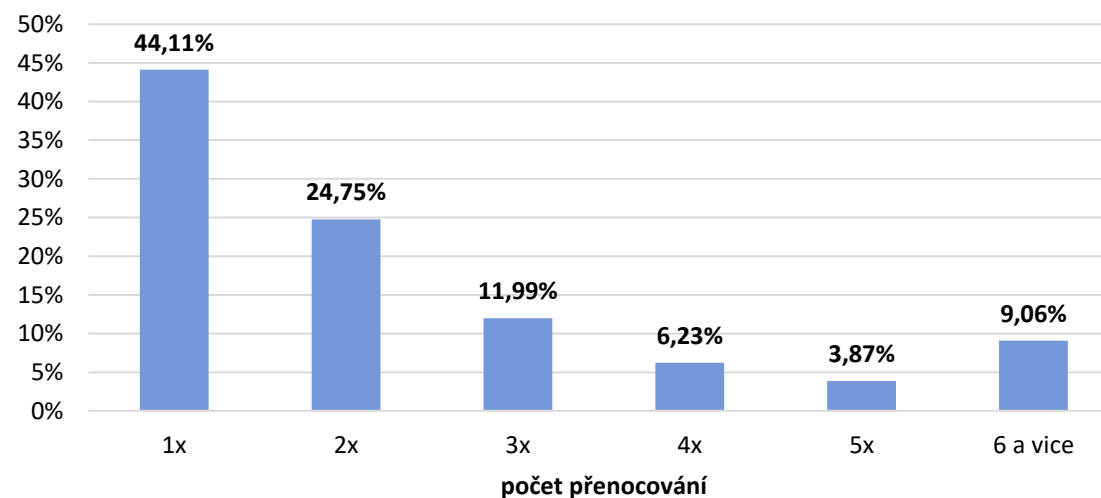
Struktura počtu přenocování turistů



Struktura počtu přenocování domácích turistů



Struktura počtu přenocování zahraničních turistů





EVROPSKÁ UNIE
Evropský fond pro regionální rozvoj
Operační program Životní prostředí



Analýza návštěvnosti vybraných turistických cílů na území Krkonoš (Q1 – Q3 2023)



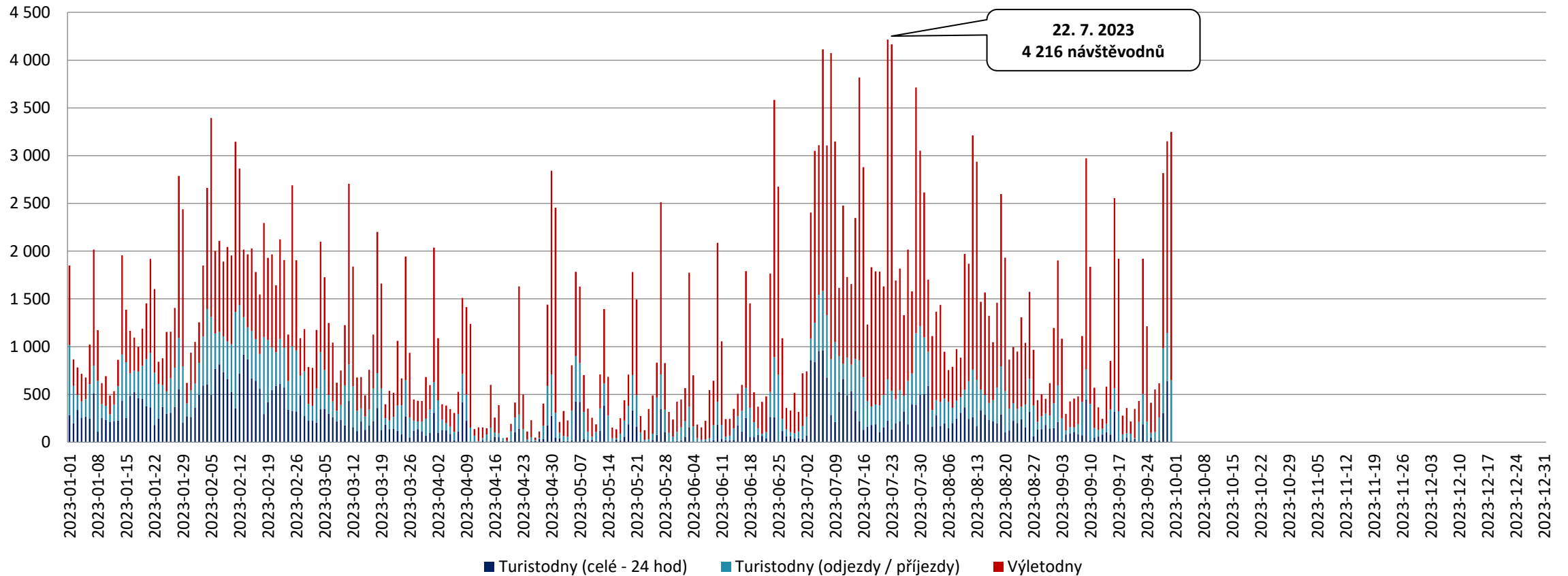
Návštěvnost Horní Malé Úpy - Pomezní Boudy (Q1 – Q3 2023)

Návštěvnost horského střediska Horná Malá Úpa / Pomezní Boudy v roce 2023 (Q1 – Q3)	Horní Malá Úpa / Pomezní Boudy		
	Domáci	Zahraniční	CELKEM
Turisté	35 059	7 586	42 645
24 hod pobytu	50 783	9 829	60 612
Přenocování	79 859	15 578	95 429
Turistodny	111 510	21 795	133 306
<i>Podíl turistů</i>	<i>82%</i>	<i>18%</i>	<i>100%</i>
<i>Počet 24 hod na turistu</i>	<i>1,45</i>	<i>1,30</i>	<i>1,42</i>
<i>Počet přenocování na turistu</i>	<i>2,28</i>	<i>2,05</i>	<i>2,24</i>
<i>Počet turistodnů na turistu</i>	<i>3,18</i>	<i>2,87</i>	<i>3,13</i>
Výletníci	75 065	61 145	136 209
Výletonávštěvy (výletodny)	119 616	89 432	209 041
<i>Podíl výletníků</i>	<i>55%</i>	<i>45%</i>	<i>100%</i>
<i>Počet výletodnů na výletníka</i>	<i>1,59</i>	<i>1,46</i>	<i>1,53</i>
Návštěvníci (turisté + výletníci)	110 124	68 731	178 854
Návštěvodny (turistodny + výletodny)	231 126	111 227	342 347
<i>Podíl návštěvníků</i>	<i>62%</i>	<i>38%</i>	<i>100%</i>

Pomezní Boudy leží na území Malé Úpy a mají charakter jak turistického cíle, tak horského střediska s ubytovacími kapacitami. Turistický cíl a horské středisko Horní Malá Úpa / Pomezní Boudy navštívilo v prvních 9 měsících 2023 celkem 178 854 návštěvníků, z toho 42 645 turistů (35 059 domácích a 7 586 zahraničních) a 136 209 výletníků (75 065 domácích a 61 145 zahraničních). Celkový počet návštěvodnů činil 342 347 (231 126 domácích a 111 227 zahraničních), což představuje cca 1 254 osobonávštěv průměrně za den, přičemž podíl zahraničních návštěvníků byl 38 %.

Analýza návštěvnosti – Malá Úpa / Pomezní Boudy

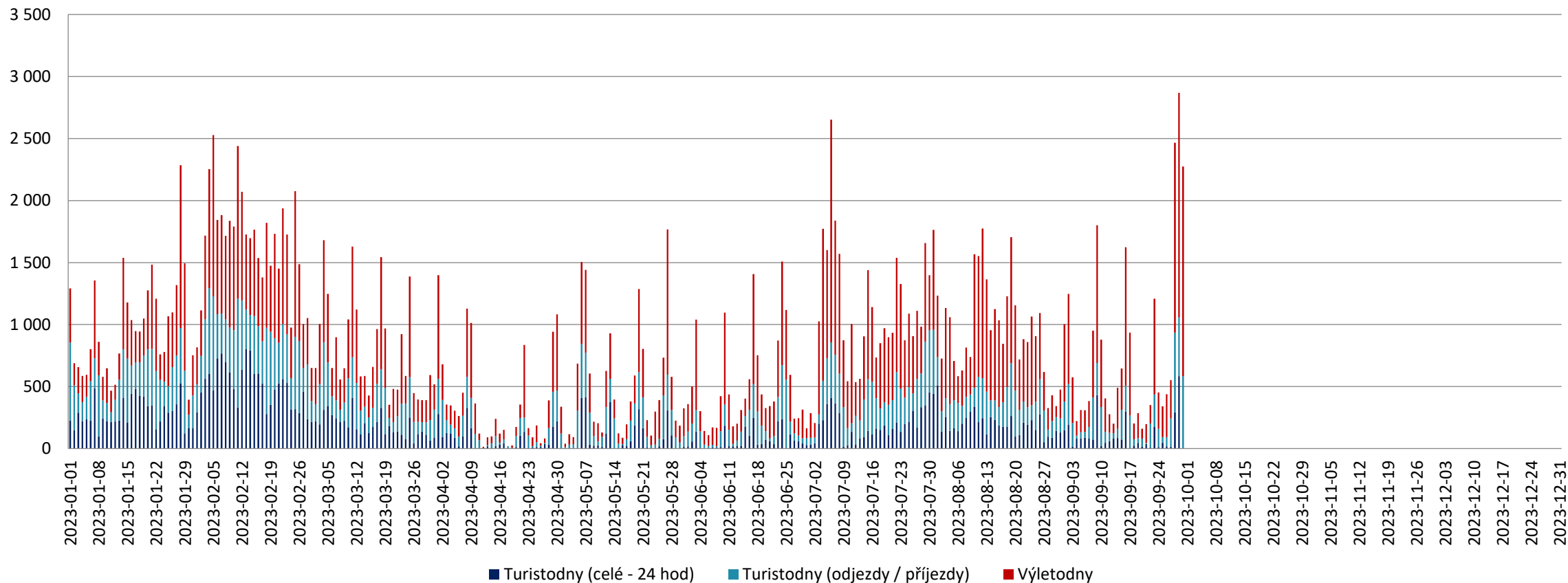
Návštěvnost horského střediska Malá Úpa / Pomezní Boudy 2023 (Q1 – Q3): Celková návštěvnost



Celková návštěvnost Malé Úpy / Pomezní Boudy dosáhla v období 1. 1. 2023 – 30. 9. 2023 úroveň **342 347 návštěvodnů**, tzn. **1 254 osobonávštěv průměrně denně**. Návštěvnost byla nejvyšší během letních prázdnin a ve dnech kolem svátku 28. 9. Vyšší návštěvnost byla zaznamenána po celou zimu, v průběhu jarních prázdnin (6. 2. – 19. 3.) a o víkendech, zejména o sobotách. Z grafu je zřejmé, že o víkendech (so – ne) byla návštěvnost po celý rok výrazně vyšší, oproti pracovním dnům.

Analýza návštěvnosti – Malá Úpa / Pomezní Boudy

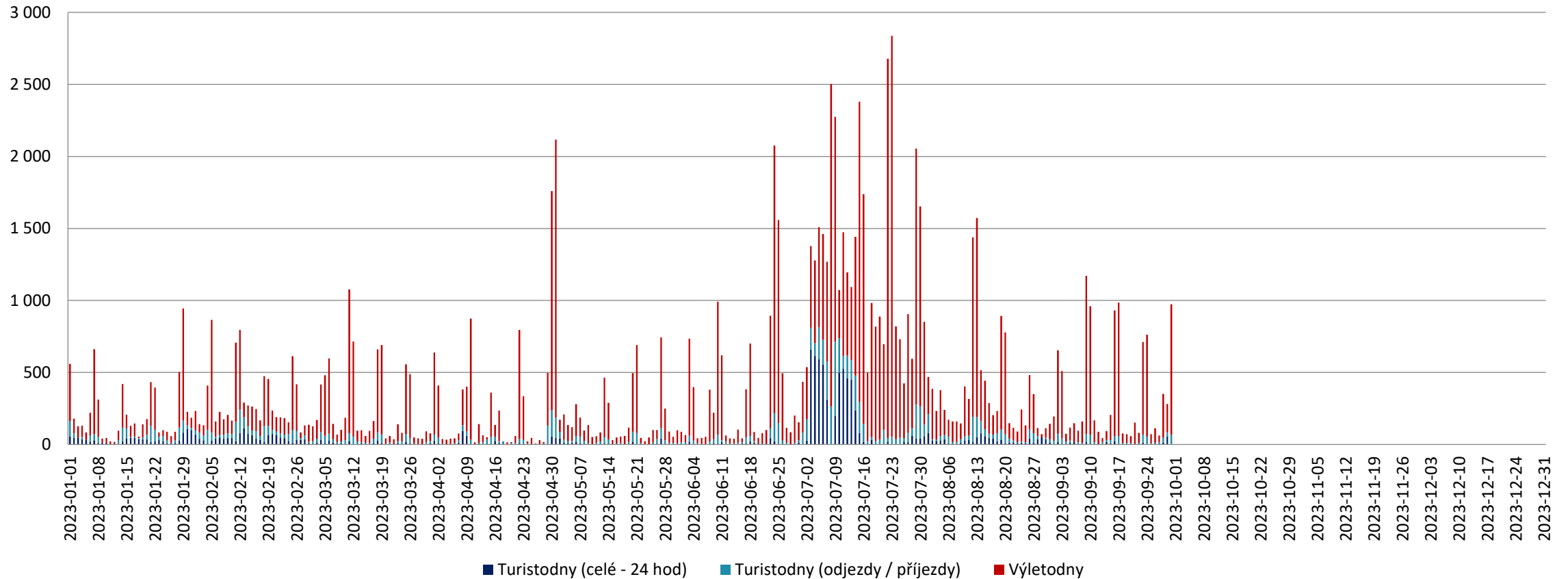
Návštěvnost horského střediska Malá Úpa / Pomezní Boudy 2023 (Q1 – Q3): Celková návštěvnost – domácí návštěvníci



Celkový počet domácích návštěvníků Malé Úpy / Pomezní Boudy dosáhl v období 1. 1. 2023 – 30. 9. 2023 úroveň **231 126 návštěvodnů, tzn. 846 osobonávštěv průměrně denně**. Domácí návštěvnost byla stabilně nejvyšší během jarních prázdnin, které postupně probíhaly 6. 2. – 19. 3. Vysoké návštěvnosti bylo dosaženo o víkendech (především o sobotách) a to zejména v lednu až březnu, 5. – 8. 7. a ve dnech kolem svátku 28. 9. V mezidobí zimní sezóny a letních prázdnin byla návštěvnost velmi nízká, více navštěvovanými byly obvykle pouze víkendy.

Analýza návštěvnosti – Malá Úpa / Pomezní Boudy

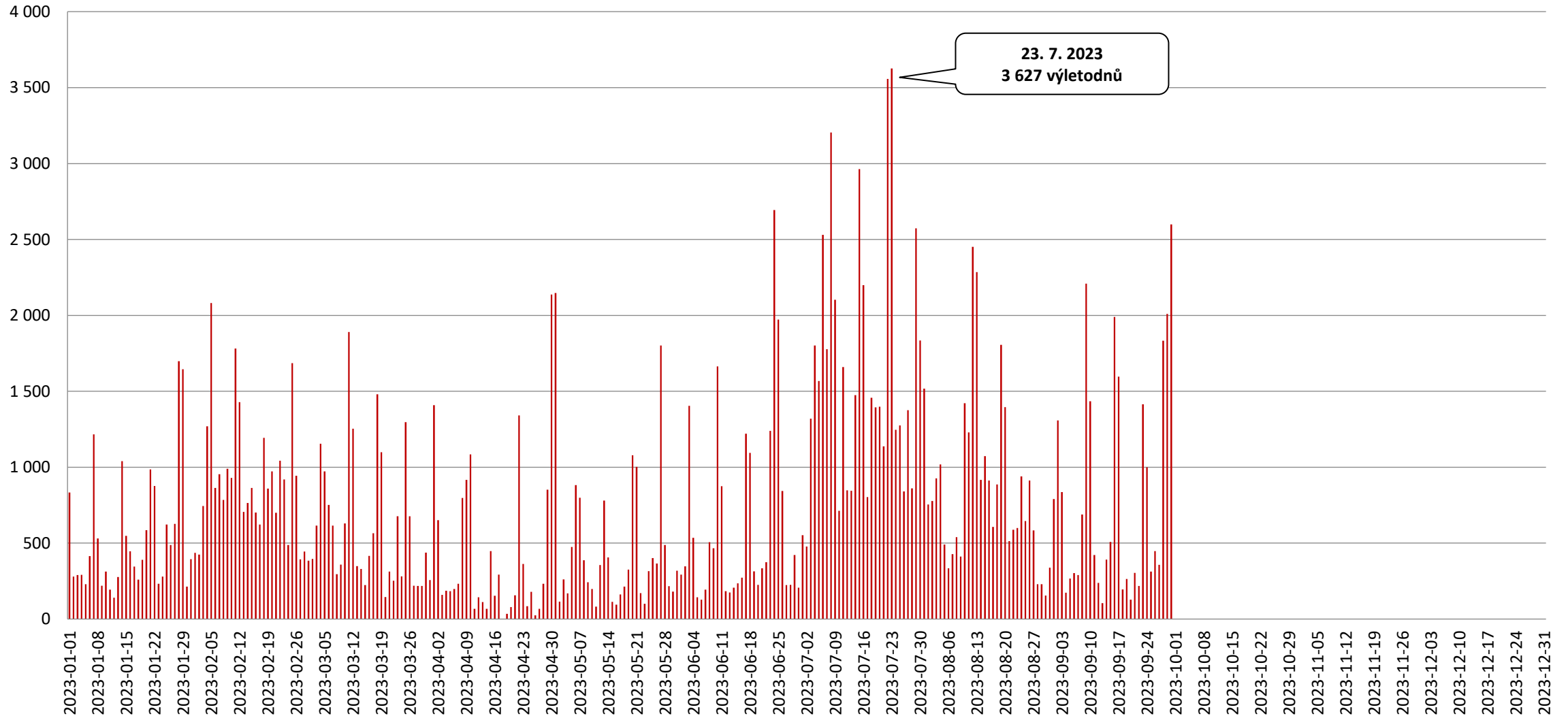
Návštěvnost horského střediska Malá Úpa / Pomezní Boudy 2023 (Q1 – Q3): Celková návštěvnost – zahraniční návštěvníci



Celkový počet zahraničních návštěvníků Malé Úpy / Pomezní Boudy dosáhl v období 1. 1. 2023 – 30. 9. 2023 úrovně **111 227 návštěvodnů, tzn. 407 osobonávštěv průměrně denně**. Zahraniční návštěvnost byla po většinu roku vyšší v sobotu a neděli. Stabilně vyšší návštěvnost byla zaznamenána během letních prázdnin, relativně vysoká byla rovněž od cca poloviny ledna do února. Nejnavštěvovanějšími byly v září a poslední víkend v dubnu. V dubnu a květnu byla návštěvnost, mimo víkendy, minimální.

Analýza návštěvnosti – Malá Úpa / Pomezní Boudy

Návštěvnost horského střediska Malá Úpa / Pomezní Boudy 2023 (Q1 – Q3): Jednodenní návštěvnost – výletníci celkem

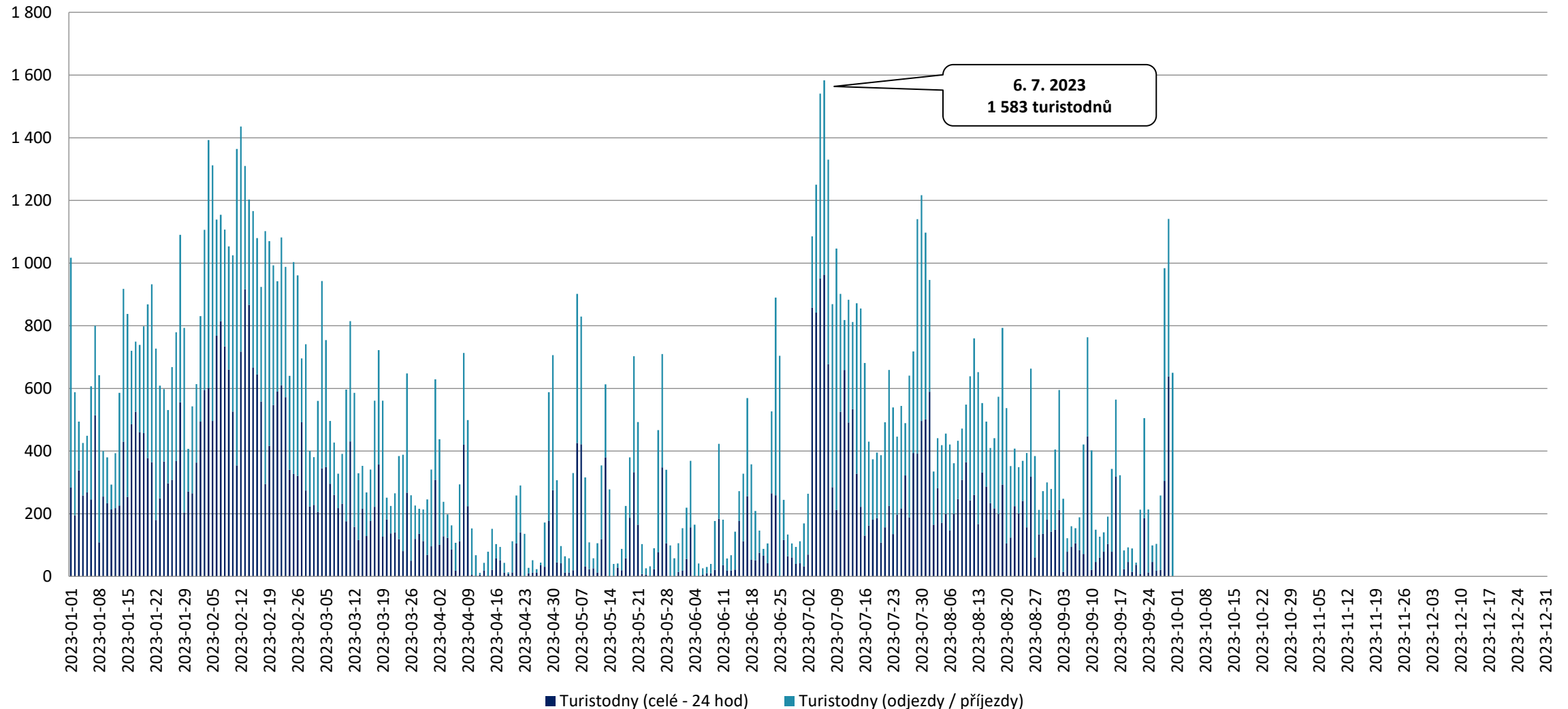


Název projektu: Usměrnění návštěvnosti v Krkonošském národním parku vzhledem k zájmům ochrany přírody - VII. Etapa

Číslo projektu: CZ.05.4.27/0.0/0.0/20_142/0014014

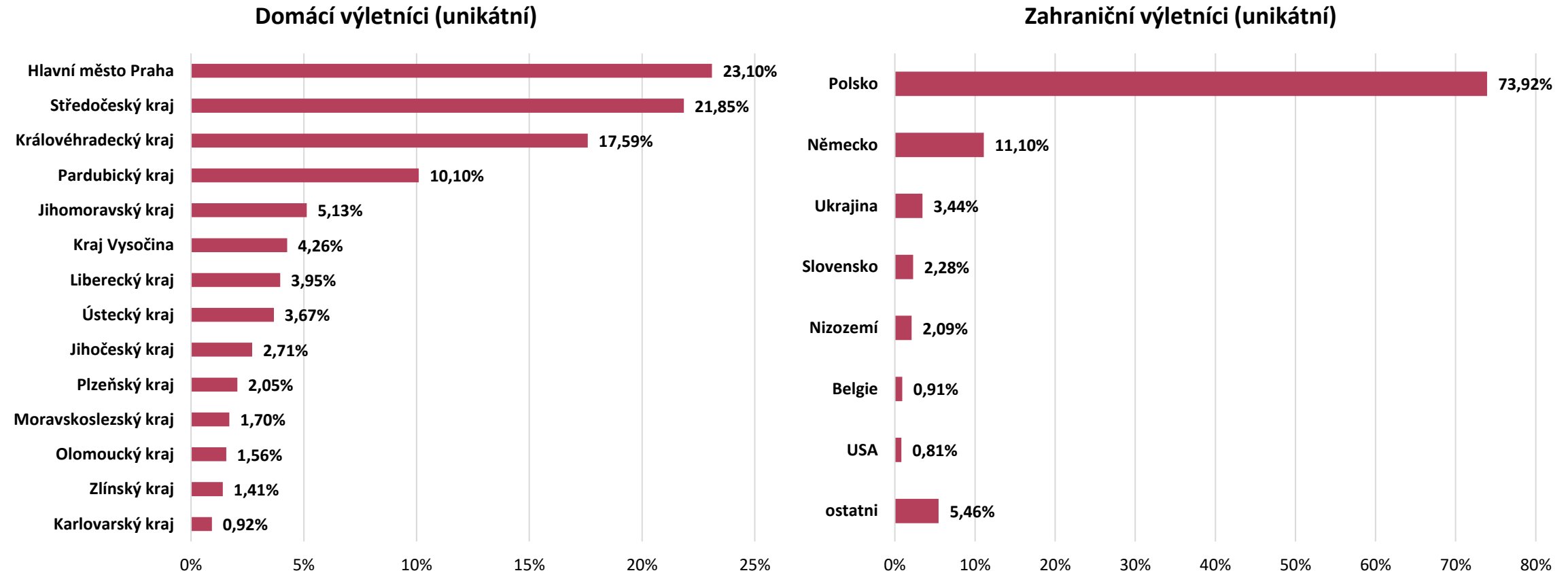
Analýza návštěvnosti – Malá Úpa / Pomezní Boudy

Návštěvnost horského střediska Malá Úpa / Pomezní Boudy 2023 (Q1 – Q3): Turistická návštěvnost – turisté celkem



Analýza návštěvnosti – Malá Úpa / Pomezní Boudy

Návštěvnost horského střediska Malá Úpa / Pomezní Boudy 2023 (Q1 – Q3): Odkud přijíždí výletníci?

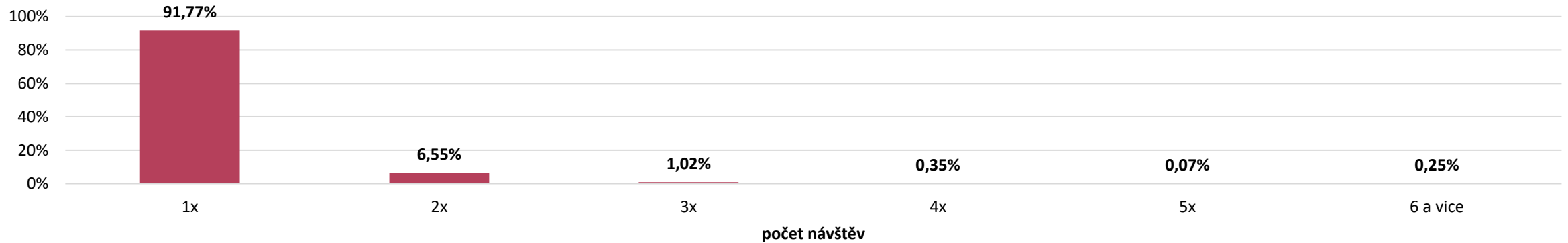


Nejvyšší počet jednodenních návštěvníků míří do Malé Úpy / Pomezní Boudy z **Hlavního města Prahy, Středočeského kraje a Královéhradeckého kraje**, s velkým odstupem následuje Pardubický kraj. Z hlediska národnosti převažují většinou jednodenní **návštěvníci z Polska**.

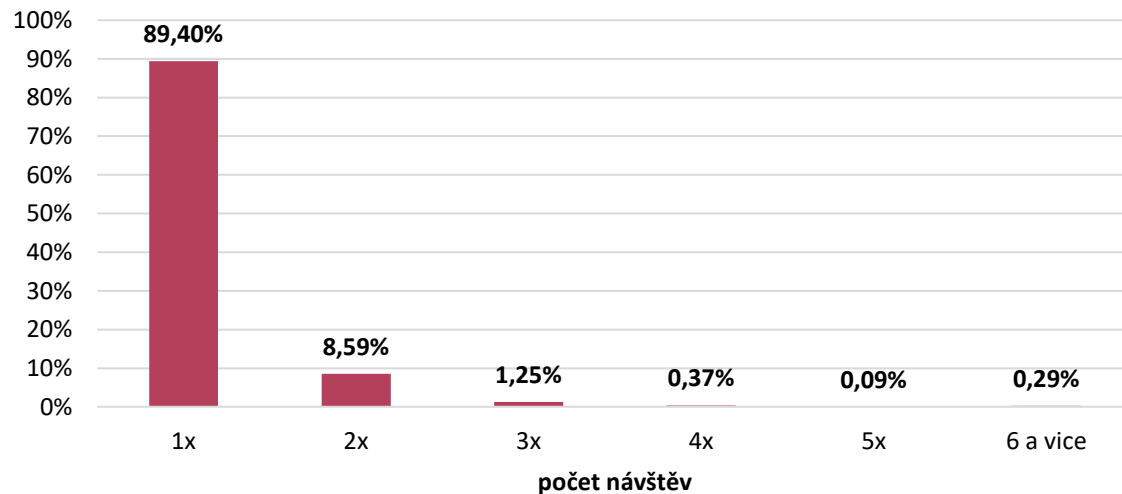
Analýza návštěvnosti – Malá Úpa / Pomezní Boudy

Návštěvnost horského střediska Malá Úpa / Pomezní Boudy 2023 (Q1 – Q3): Struktura příjezdů výletníků

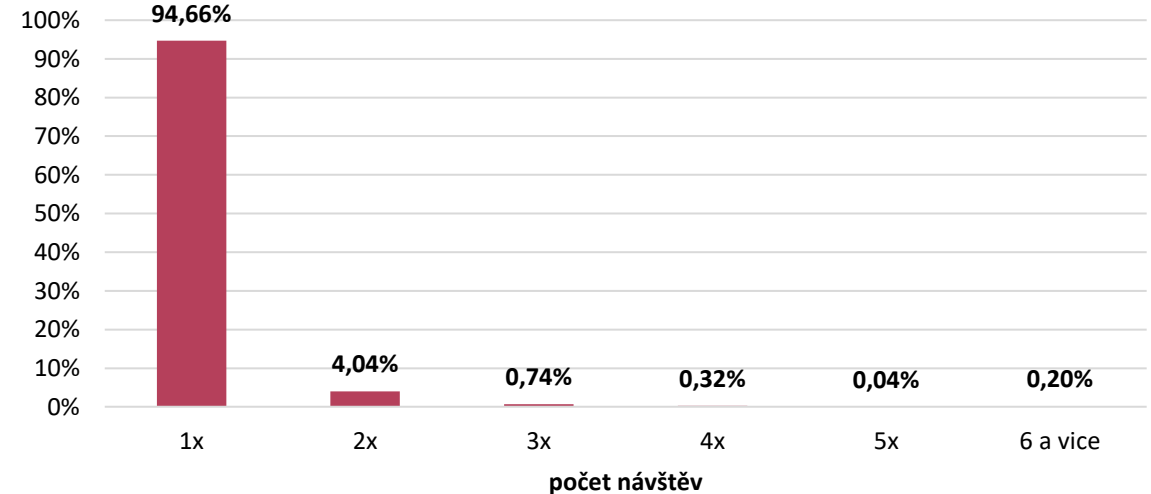
Struktura příjezdů výletníků



Struktura příjezdů domácích výletníků

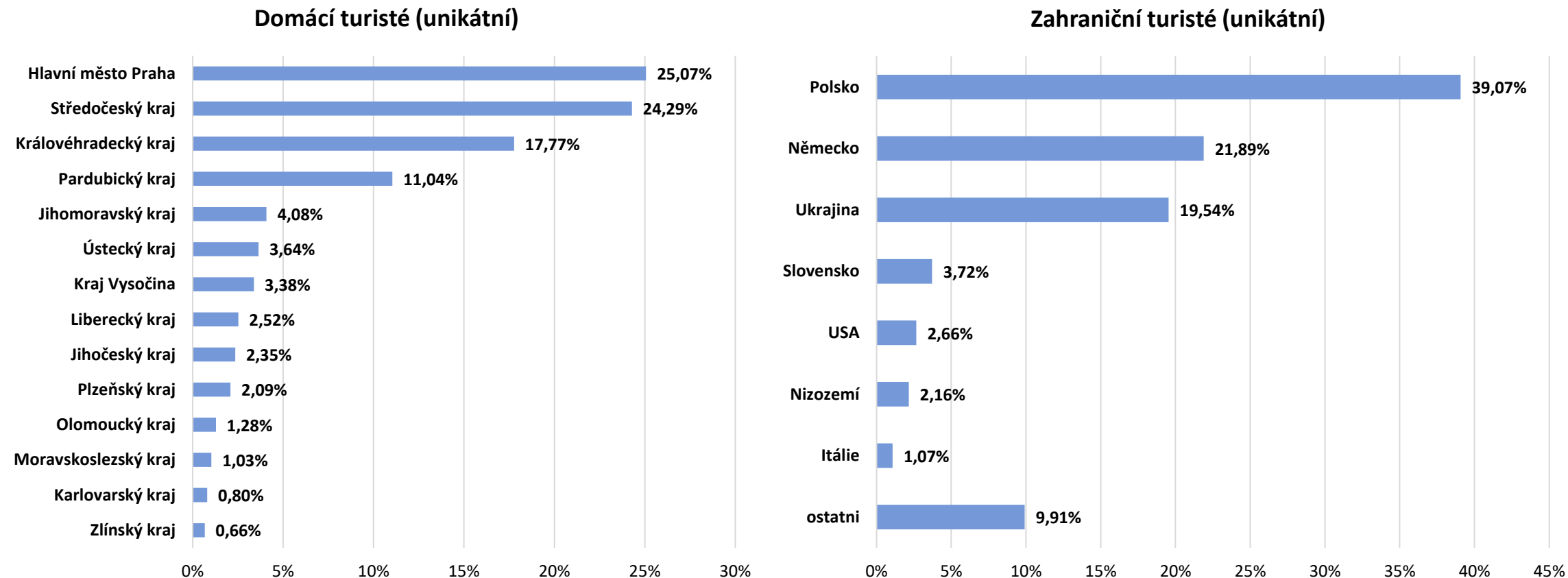


Struktura příjezdů zahraničních výletníků



Analýza návštěvnosti – Malá Úpa / Pomezní Boudy

Návštěvnost horského střediska Malá Úpa / Pomezní Boudy 2023 (Q1 – Q3): Odkud přijíždí turisté?

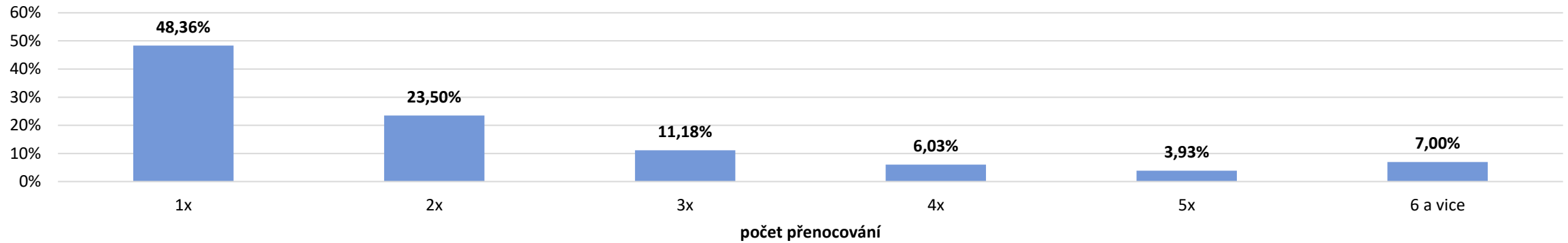


Nejvyšší počet turistů míří do Malé Úpy / Pomezní Boudy z Hlavního města Prahy, Středočeského kraje a Královéhradeckého kraje, s velkým odstupem následuje Pardubický kraj. Z hlediska národnosti převažují jednoznačně zahraniční návštěvníci z Polska, s odstupem následují návštěvníci z Německa.

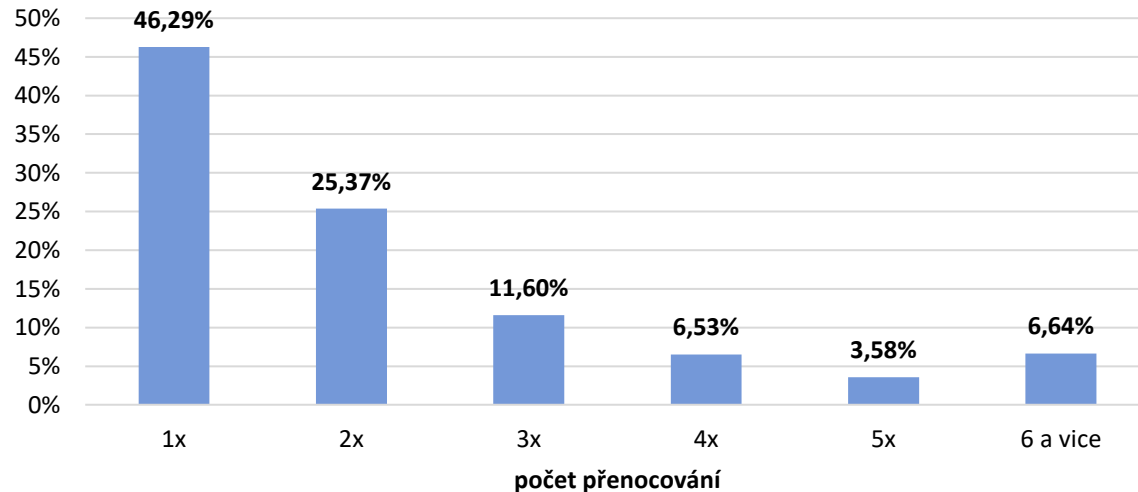
Analýza návštěvnosti – Malá Úpa / Pomezní Boudy

Návštěvnost horského střediska Malá Úpa / Pomezní Boudy 2023 (Q1 – Q3): Struktura počtu přenocování turistů

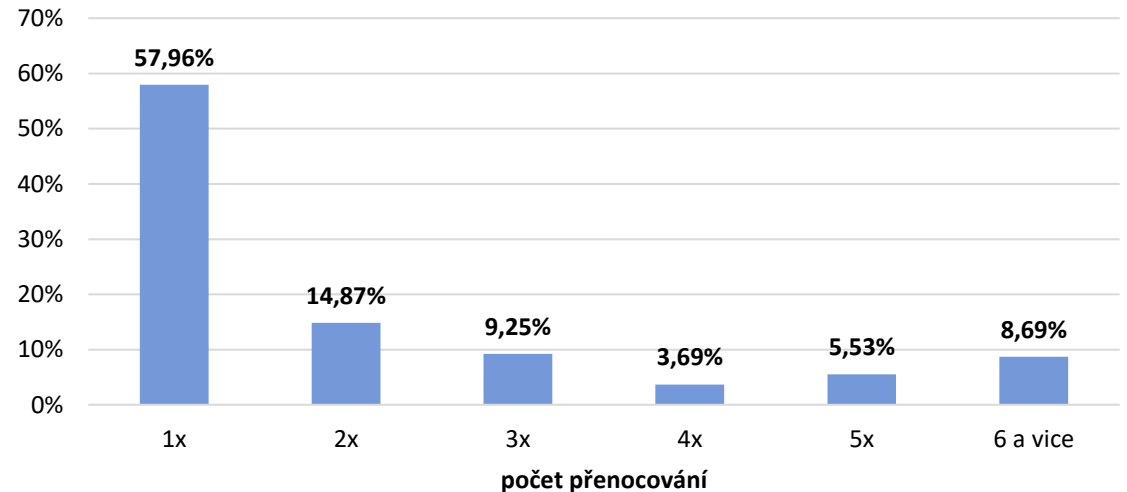
Struktura přenocování turistů



Struktura přenocování dom. turistů

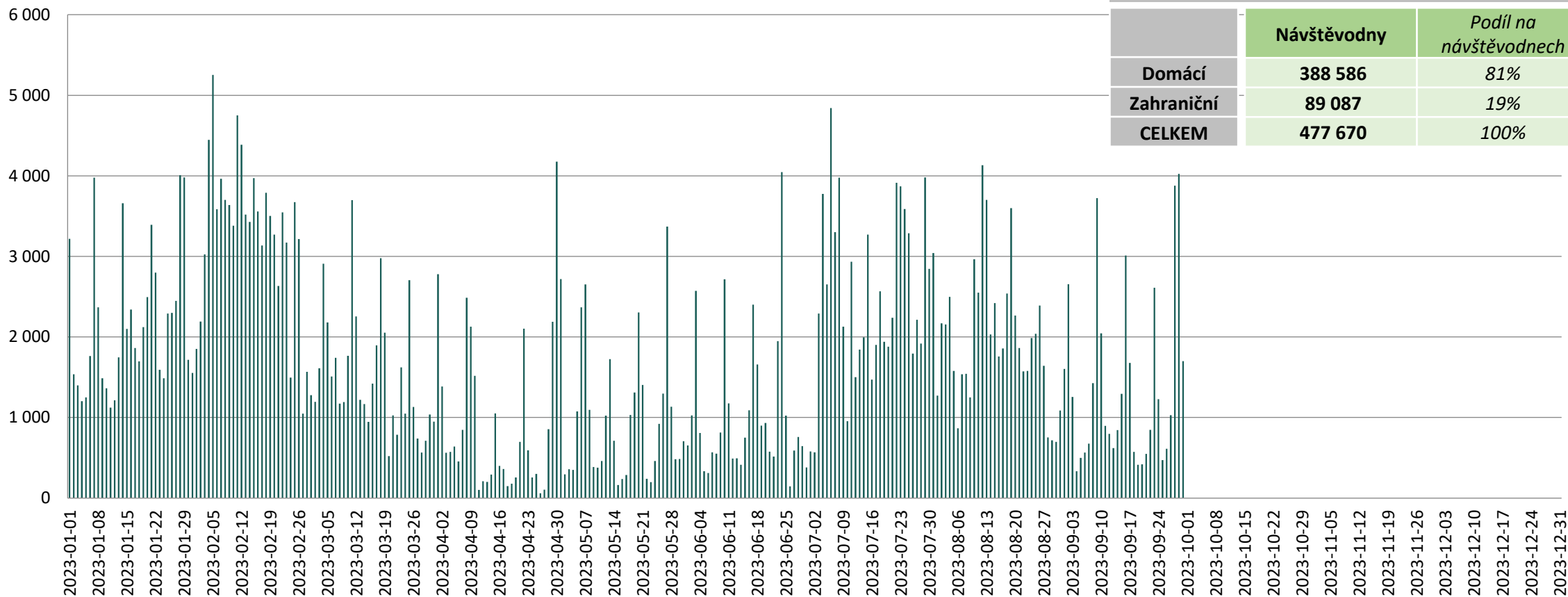


Struktura přenocování zahr. turistů



Návštěvnost Sněžky (Q1 – Q3 2023)

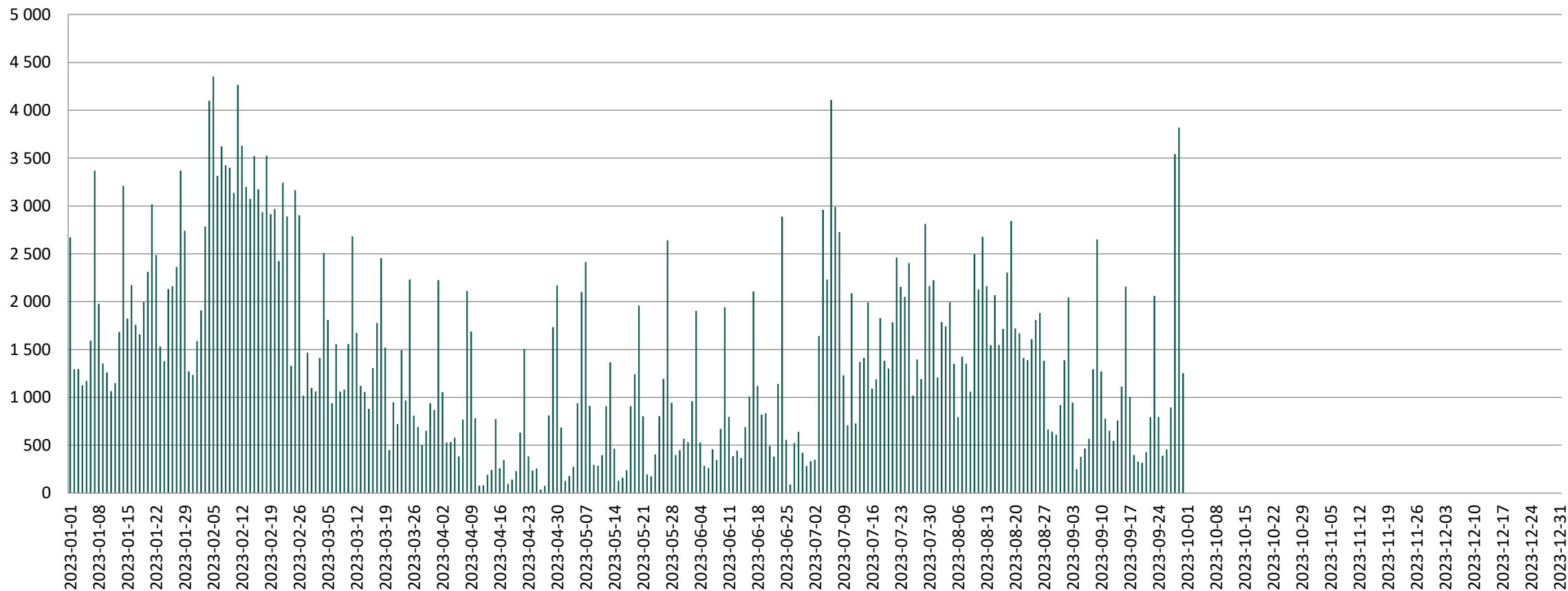
Analýza návštěvnosti turistického cíle Sněžka: Celková návštěvnost



Celková návštěvnost turistického cíle Sněžka dosáhla v prvních 9 měsících 2023 úrovně **477 670 návštěvodníků, tzn. 1 749 osobonávštěv průměrně denně**. Návštěvnost turistického cíle Sněžka je do značné míry závislá na počasí a proto je v některé dny výrazně vyšší a v některé dny výrazně nižší. Návštěvnicky nejstabilnějším obdobím byly měsíce leden až březen, zejména období jarních prázdnin (6. 2. – 19. 3.) a také letní prázdniny, během kterých byla průměrná návštěvnost zřetelně vyšší, než v jiných obdobích. Nejvyšších hodnot bylo dosahováno během víkendů a především o sobotách. Mimořádný nárůst návštěvnosti byl zaznamenán 28. – 29. 9.

Analýza návštěvnosti – Sněžka

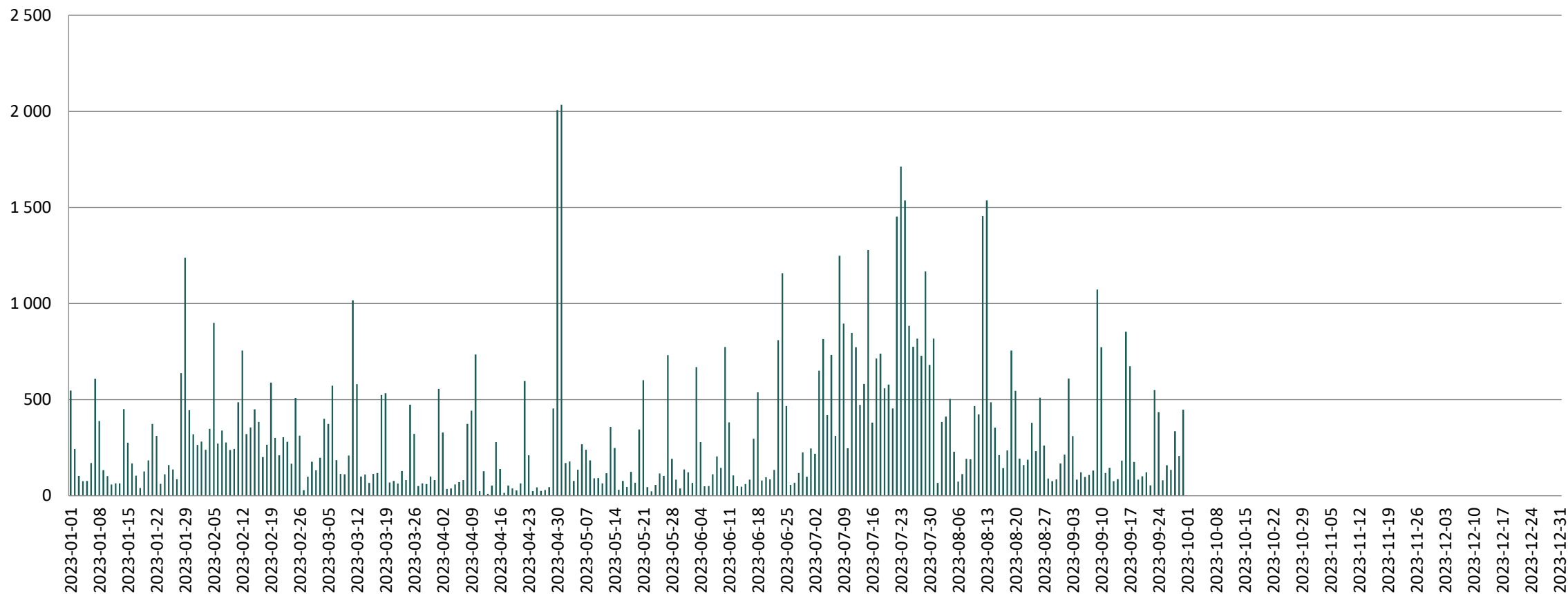
Návštěvnost turistického cíle Sněžka 2023 (Q1 – Q3): Celková návštěvnost – domácí návštěvníci



Celkový počet domácích návštěvníků turistického cíle Sněžka dosáhl v prvních 3 čtvrtletí v roce 2023 úrovně **388 586 návštěvodnů, tzn. 1 423 osobonávštěv průměrně denně**. Návštěvnost turistického cíle Sněžka je do značné míry závislá na počasí, proto je v některé dny výrazně vyšší a v některé dny výrazně nižší. Návštěvnicky nejstabilnějším obdobím byly jarní prázdniny, které postupně probíhaly od 6. 2 do 19. 3. a během kterých byla průměrná návštěvnost znatelně vyšší, než v jiných obdobích. Stabilně vyšší návštěvnost byla také v lednu, v průběhu letních prázdnin a obecně o víkendech, zejména o sobotách. Nárůst návštěvnosti byl zaznamenán také 28 – 29. 9.

Analýza návštěvnosti – Sněžka

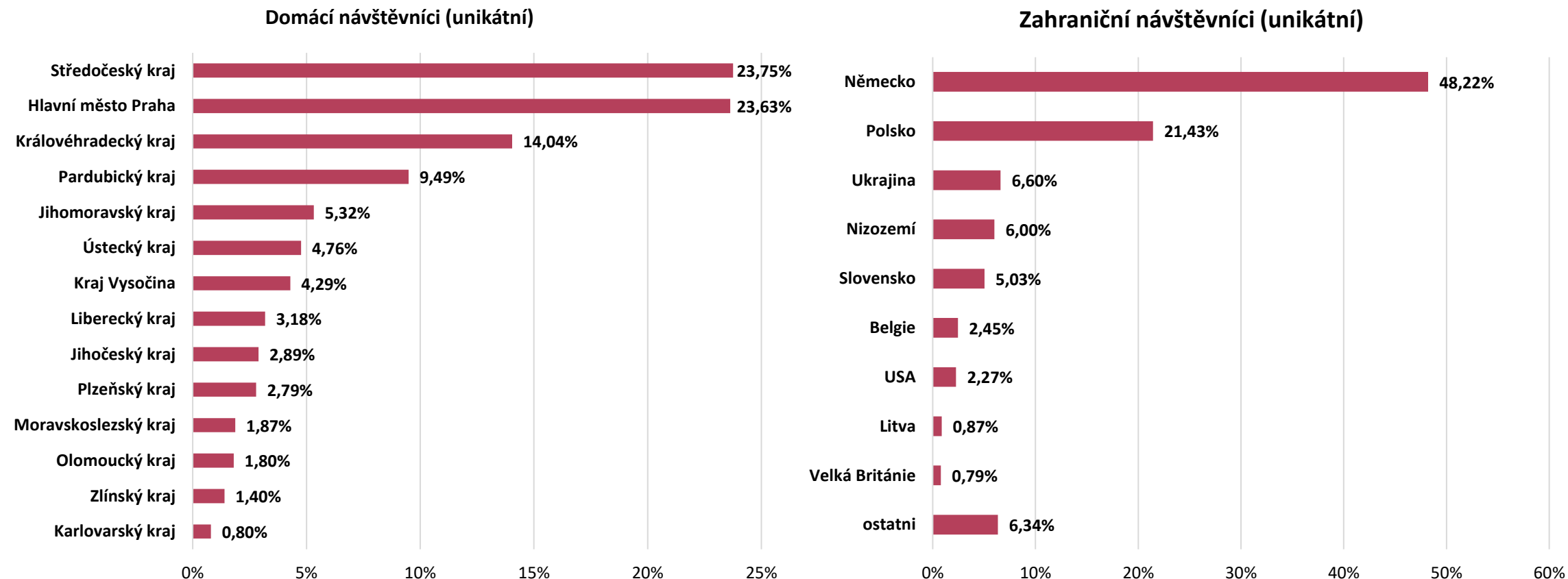
Návštěvnost turistického cíle Sněžka 2023 (Q1 – Q3): Celková návštěvnost – zahraniční návštěvníci



Celkový počet zahraničních návštěvníků turistického cíle Sněžka dosáhl v prvních 9 měsících 2023 úroveň **89 087 návštěvodnů tzn. 326 osobonávštěv průměrně denně**. Návštěvnost turistického cíle Sněžka je do značné míry závislá na počasí, proto je v některé dny výrazně vyšší a v některé dny výrazně nižší. Zahraniční návštěvnost byla stabilně nejvyšší v druhý polovině července, relativně vysoká byla taktéž koncem dubna a v polovině srpna. Po celý rok byla evidována mimořádně vyšší návštěvnost během víkendů a zvláště sobot, oproti ostatním dnům. V dubnu, květnu a září byla naopak návštěvnost velmi nízká.

Analýza návštěvnosti – Sněžka

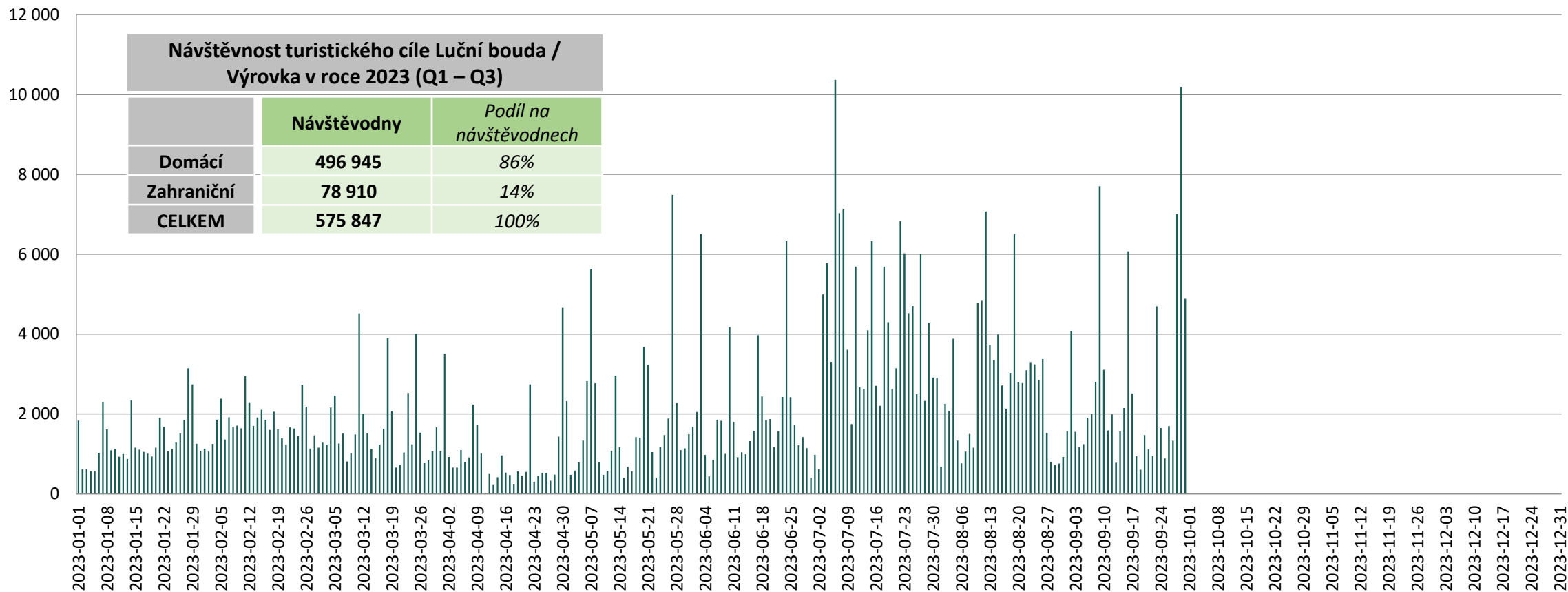
Návštěvnost turistického cíle Sněžka 2023 (Q1 – Q3): Odkud přijíždí návštěvníci?



Nejvyšší počet domácích návštěvníků míří do turistického cíle Sněžka z Hlavního města Prahy a Středočeského kraje, následuje s odstupem Královéhradecký kraj a Pardubický kraj. Z hlediska národnosti převažují návštěvníci z Německa a Polska. U polských návštěvníků je možné, že jich Sněžku navštívilo z polské strany hranice více, ale jejich mobilní telefon se nepřihlásil do české mobilní sítě, a tak nebyli zaznamenáni v datových podkladech.

Návštěvnost Luční boudy / Výrovky (Q1 – Q3 2023)

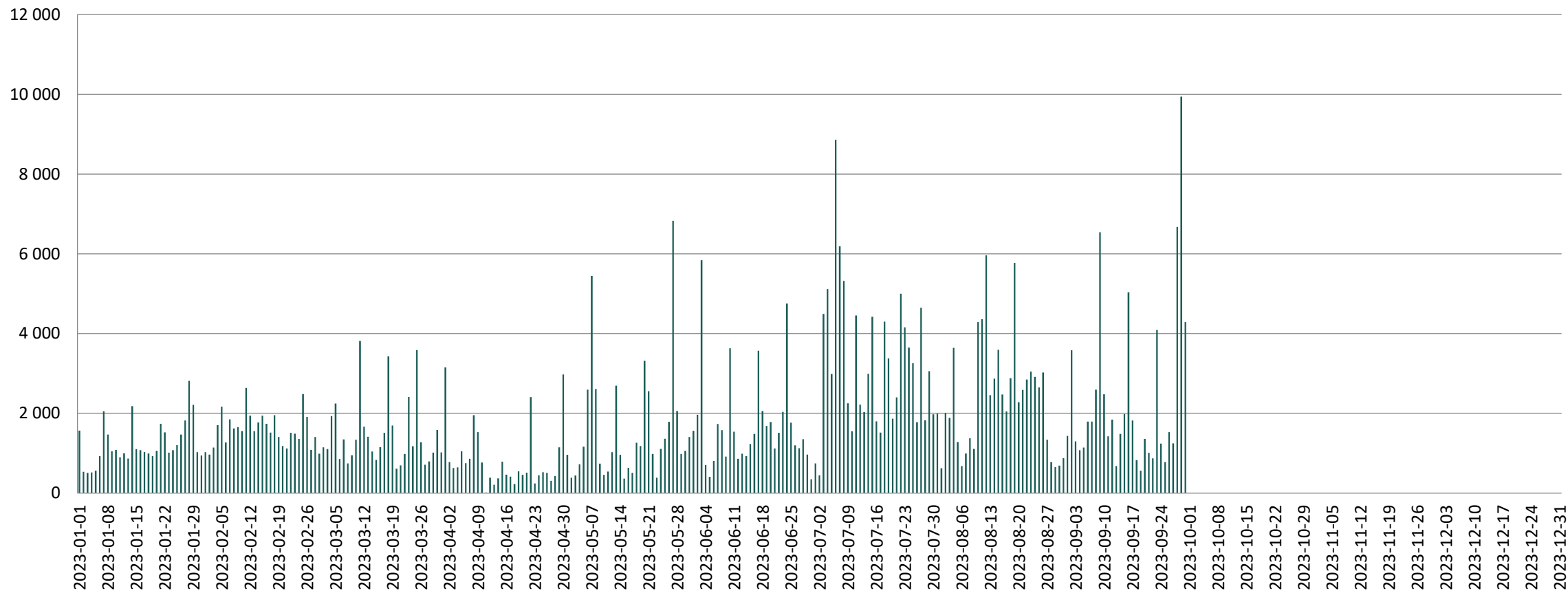
Analýza návštěvnosti turistického cíle Luční bouda / Výrovka: Celková návštěvnost



Celková návštěvnost turistického cíle Luční bouda / Výrovka dosáhla v prvních 3 čtvrtletí 2023 úrovně **575 847 návštěvodnů, tzn. 2109 osobonávštěv průměrně denně**. Návštěvnost turistického cíle Luční bouda / Výrovka je do značné míry závislá na počasí a proto je v některé dny výrazně vyšší a v některé dny výrazně nižší. Vyšší návštěvnosti bylo dosahováno během víkendů, zejména sobot, prázdnin a svátků. Nejvyšší návštěvnost byla v průběhu letních prázdnin a vůbec nejvyšší 6. 7. Návštěvnost byla relativně stabilní v lednu až březnu, naopak velmi nízká byla v dubnu.

Analýza návštěvnosti – Luční bouda / Výrovka

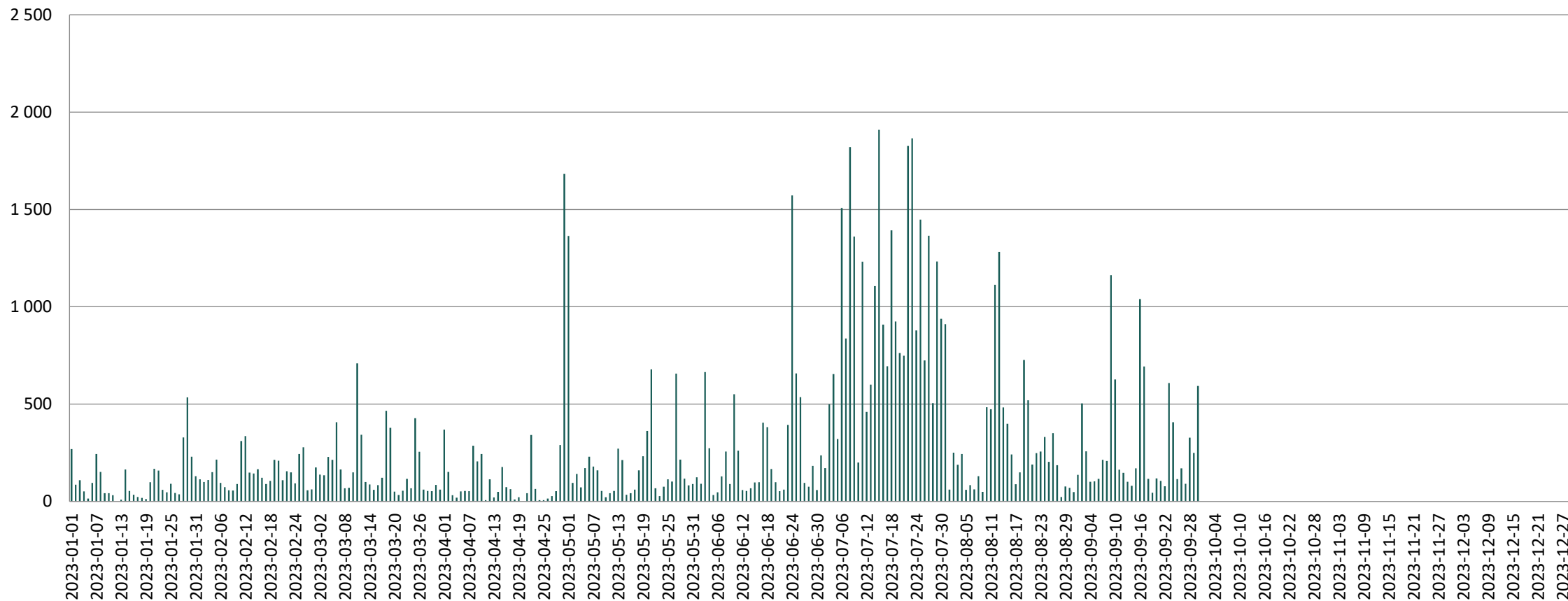
Návštěvnost turistického cíle Luční bouda / Výrovka 2023 (Q1 – Q3): Celková návštěvnost – domácí návštěvníci



Celkový počet domácích návštěvníků turistického cíle Luční bouda / Výrovka dosáhl v prvních 9 měsících 2023 úrovně **496 945 návštěvodníků, tzn. 1 820 osobonávštěv průměrně denně**. Návštěvnost turistického cíle Luční bouda / Výrovka je do značné míry závislá na počasí a proto je v některé dny výrazně vyšší a v některé dny výrazně nižší. Vyšší návštěvnosti bylo dosahováno během víkendů, zejména sobot, prázdnin a svátků. Stabilně nejnavštěvovanějším bylo období letních prázdnin, relativně stabilně vyšší návštěvnost byla také v lednu až březnu. Mimořádná návštěvnost byla zaznamenána 28. – 29. 9.

Analýza návštěvnosti – Luční bouda / Výrovka

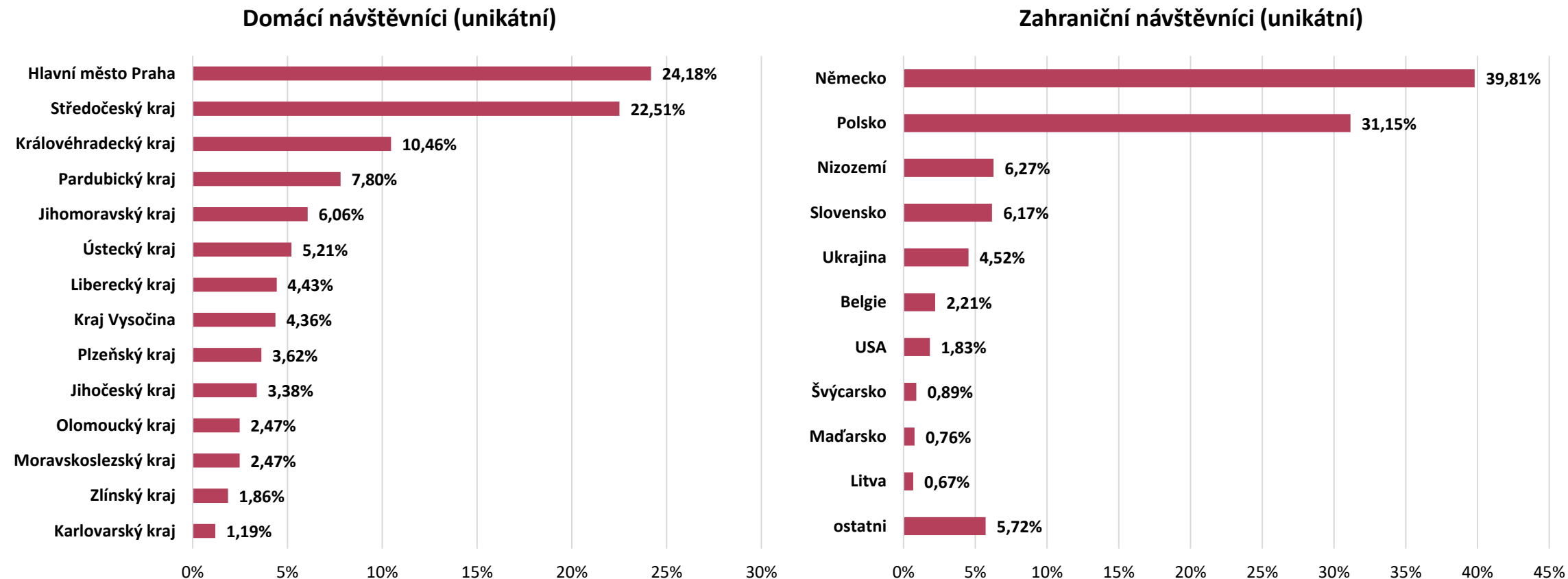
Návštěvnost turistického cíle Luční bouda / Výrovka 2023 (Q1 – Q3): Celková návštěvnost – zahraniční návštěvníci



Celkový počet zahraničních návštěvníků turistického cíle Luční bouda / Výrovka dosáhl v období 1. 1. – 30. 9. 2023 úroveň **78 910 návštěvodnů, tzn. 289 osobonávštěv průměrně denně**. Návštěvnost turistického cíle Luční bouda / Výrovka je do značné míry závislá na počasí, proto je v některé dny výrazně vyšší a v některé dny výrazně nižší. Zahraniční návštěvnost byla vysoká od července do srpna a během víkendů a svátků byla vyšší. Od poloviny března do poloviny května byla návštěvnost, až na výjimky (např. 30. 4. - 1. 5.), velmi nízká.

Analýza návštěvnosti – Luční bouda / Výrovka

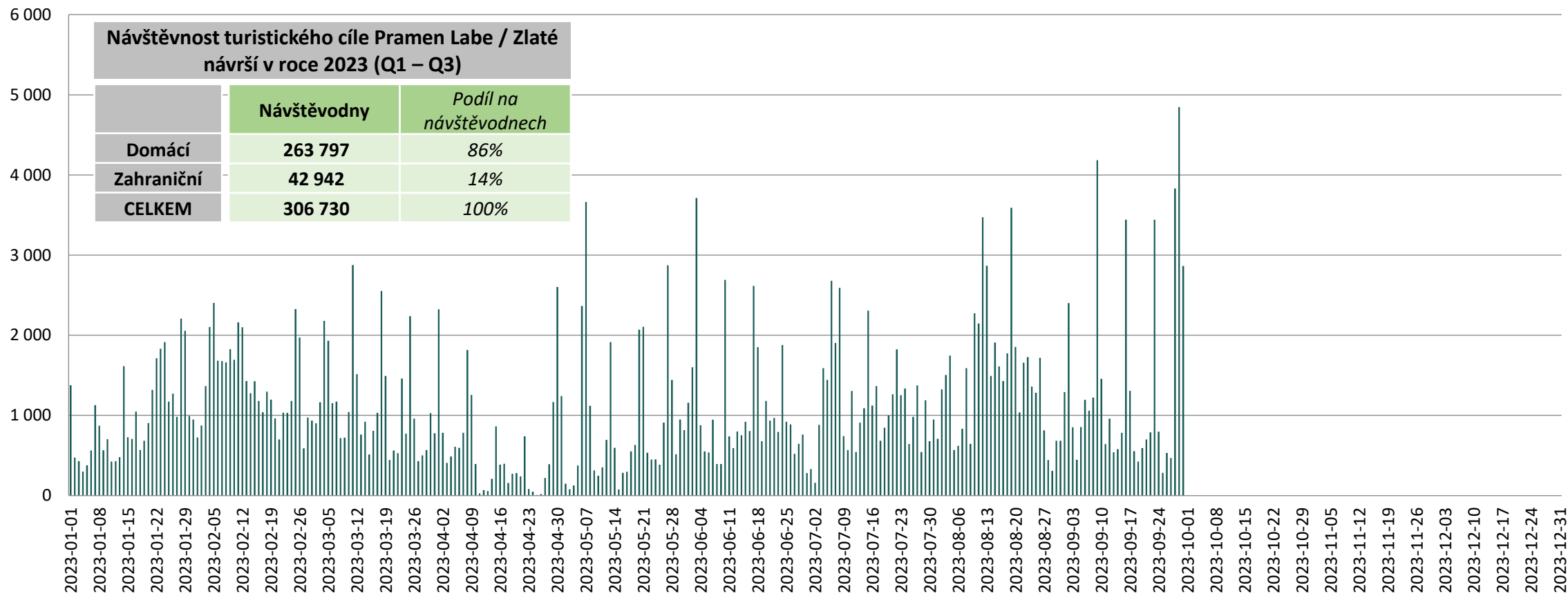
Návštěvnost turistického cíle Luční bouda / Výrovka 2023 (Q1 – Q3): Odkud přijíždí návštěvníci?



Nejvyšší počet domácích návštěvníků míří do turistického cíle Luční bouda / Výrovka z Hlavního města Prahy a Středočeského kraje, s odstupem následuje Královéhradecký kraj. Z hlediska národnosti jednoznačně převažují návštěvníci z Polska a Německa.

Návštěvnost Prameně Labe / Zlatého návrší

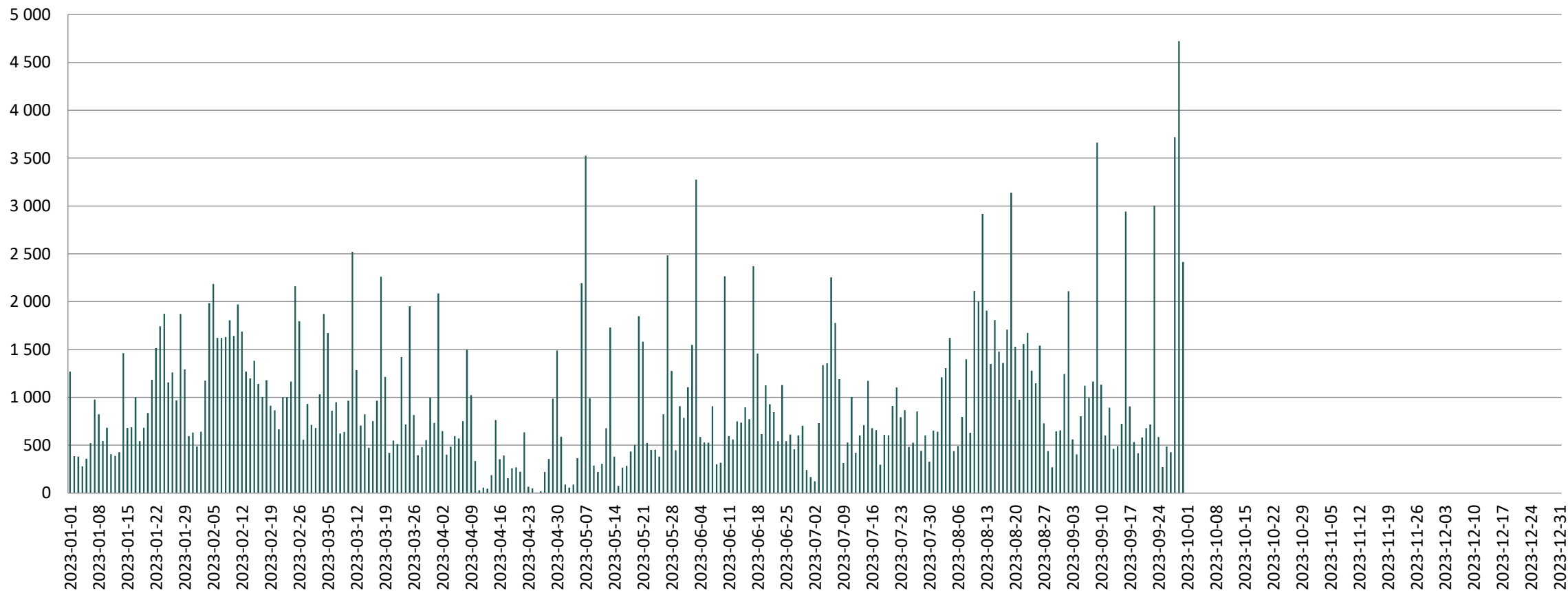
Analýza návštěvnosti turistického cíle Pramen Labe / Zlaté návrší 2023 (Q1 – Q3): Celková návštěvnost



Celková návštěvnost turistického cíle Pramen Labe / Zlaté návrší dosáhla v období 1. 1. 2023 – 30. 9. 2023 úroveň **306 730 návštěvodníků, tzn. 1 123 osob návštěv průměrně denně**. Návštěvnost turistického cíle Pramen Labe / Zlaté návrší je do značné míry závislá na počasí a proto je v některé dny výrazně vyšší a v některé dny výrazně nižší. Vysoké návštěvnosti bylo dosahováno v únoru, lednu, během letních prázdnin a o sobotách obecně. Vyšší návštěvnost byla patrná také v lednu, červnu a září. K výraznému nárůstu návštěvnosti došlo např. 5. – 6. 7., nebo 28. – 29. 9. Od dubna do půlky května byla návštěvnost, ve srovnání se zimou a létem (až na víkendy), minimální.

Analýza návštěvnosti – Pramen Labe / Zlaté návrší

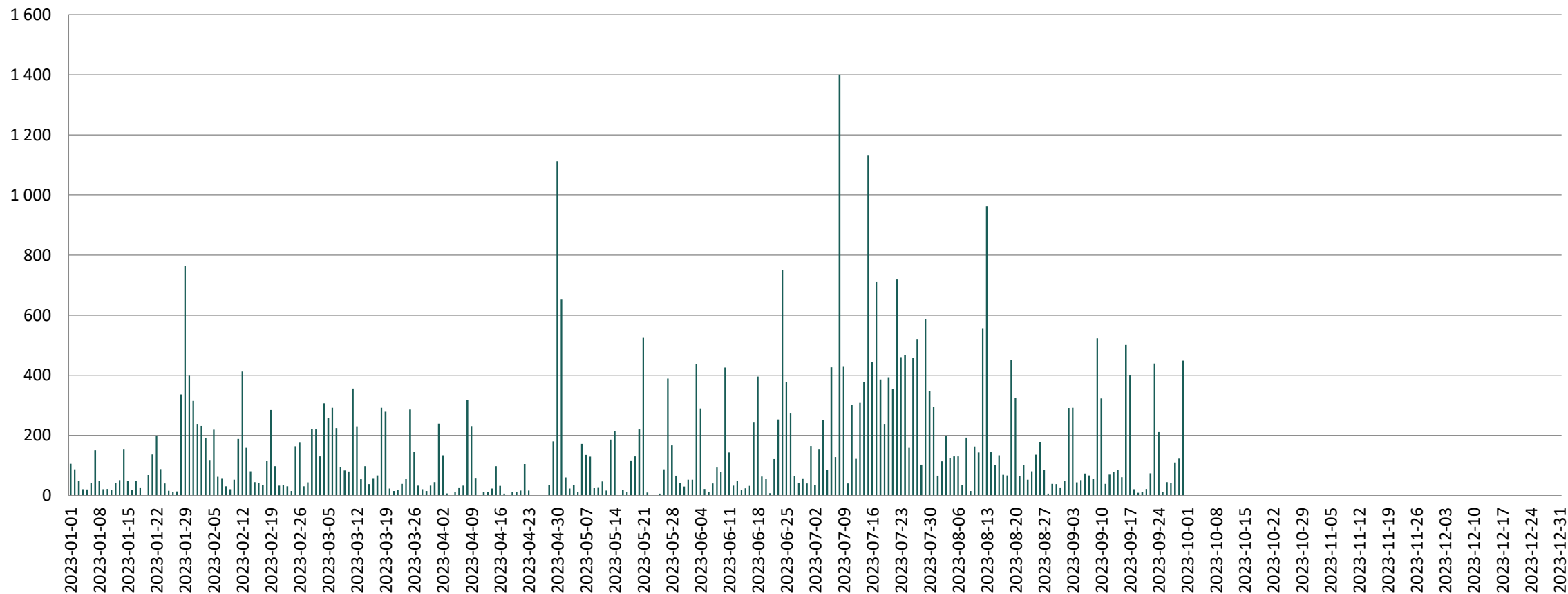
Návštěvnost turistického cíle Pramen Labe / Zlaté návrší 2023 (Q1 – Q3): Celková návštěvnost – domácí návštěvníci



Celkový počet domácích návštěvníků turistického cíle Pramen Labe / Zlaté návrší dosáhl v prvních 9 měsících 2023 úroveň **263 797 návštěvodníků, tzn. 966 osobonávštěv průměrně denně**. Návštěvnost turistického cíle Pramen Labe / Zlaté návrší je do značné míry závislá na počasí a proto je v některé dny výrazně vyšší a v některé dny výrazně nižší. Vysoké návštěvnosti bylo dosahováno zejména během letních prázdnin a o sobotách obecně, vyšší byla také cca od února do března, v červnu a září. K výraznému nárůstu návštěvnosti došlo např. 5 – 6. 7. nebo 28. – 29. 9. Naopak velmi nízká návštěvnost byla po většinu dubna.

Analýza návštěvnosti – Pramen Labe / Zlaté návrší

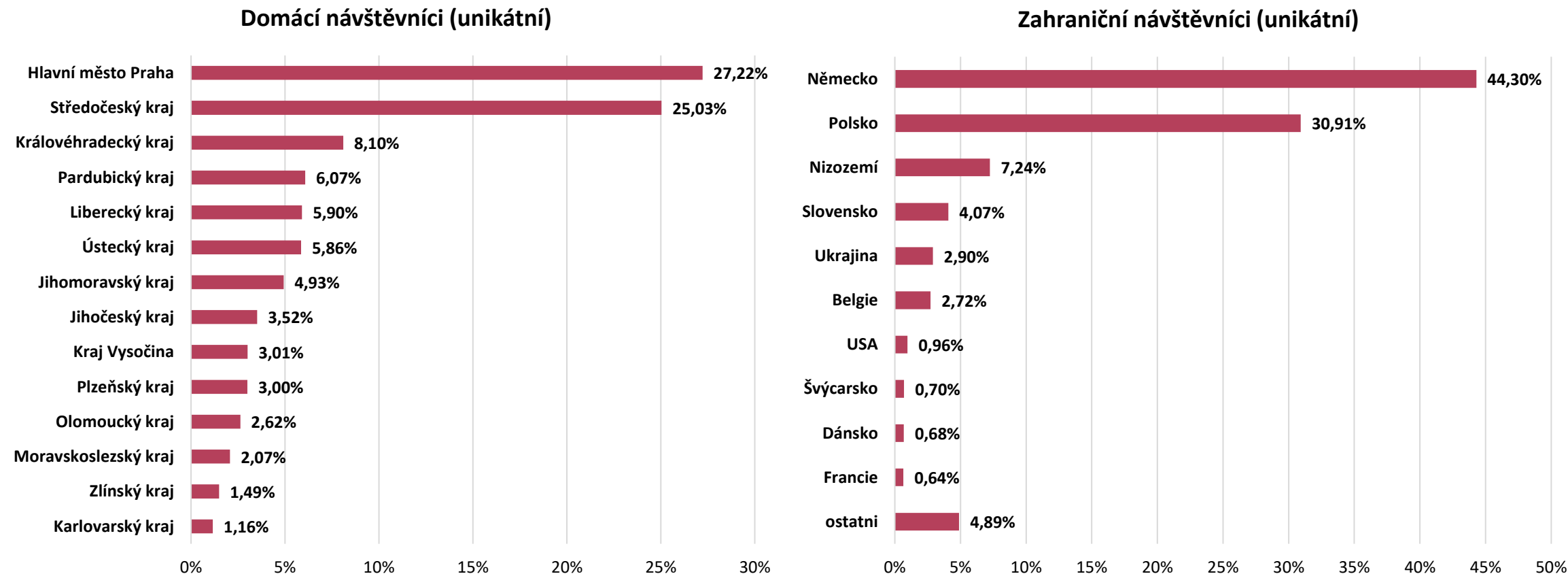
Návštěvnost turistického cíle Pramen Labe / Zlaté návrší 2023 (Q1 – Q3): Celková návštěvnost – zahraniční návštěvníci



Celkový počet zahraničních návštěvníků turistického cíle Pramen Labe / Zlaté návrší dosáhl v prvních 3 čtvrtletí 2023 úroveň **42 946 návštěvodníků, tzn. 157 osob návštěvnost průměrně denně**. Zahraniční návštěvnost turistického cíle Pramen Labe / Zlaté návrší je do značné míry závislá na počasí a proto je v některé dny výrazně vyšší a v některé dny výrazně nižší. Nejvyšší návštěvnosti bylo jednoznačně dosaženo během letních prázdnin o víkendech od půlky května do září. Naopak minimální nebo relativně nízká návštěvnost byla naměřena od poloviny března do poloviny května vyjma 30. 4. – 1. 5.

Analýza návštěvnosti – Pramen Labe / Zlaté návrší

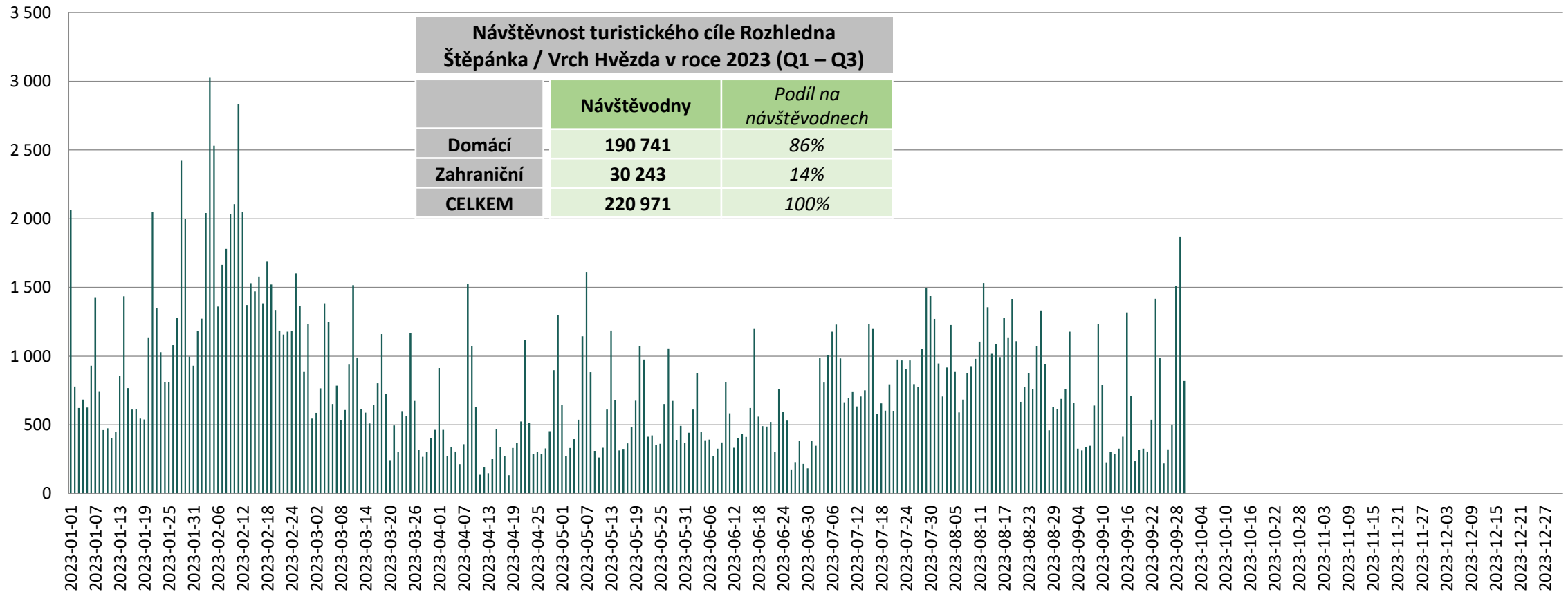
Návštěvnost turistického cíle Pramen Labe / Zlaté návrší 2023 (Q1 – Q3): Odkud přijíždí návštěvníci?



Nejvyšší počet domácích návštěvníků míří do turistického cíle Pramen Labe / Zlaté návrší z **Hlavního města Prahy a Středočeského kraje**. Z hlediska národnosti jednoznačně převažují návštěvníci z **Německa**, následují návštěvníci z Polska. Zajímavostí je relativně vysoký podíl zahraničních návštěvníků z Nizozemí (přes 7 %). Podíl dalších národů je minimální.

Návštěvnost rozhledny Štěpánka/vrchu Hvězda

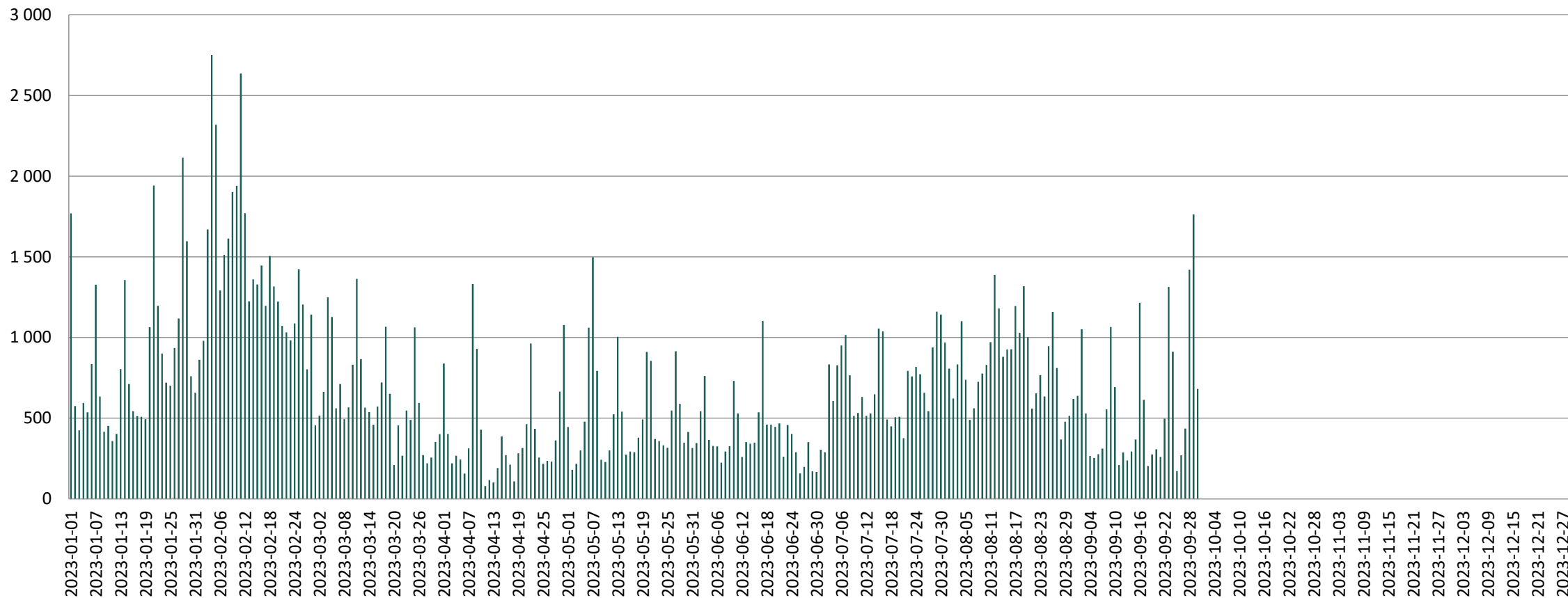
Analýza návštěvnosti turistického cíle Rozhledna Štěpánka / Vrch Hvězda 2023 (Q1 – Q3): Celková návštěvnost



Celková návštěvnost turistického cíle Rozhledna Štěpánka / Vrch Hvězda dosáhla v období 1. 1. 2023 – 30. 9. 2023 úroveň **220 971 návštěvodníků, tzn. 809 osobonávštěv průměrně denně**. Návštěvnost turistického cíle Rozhledna Štěpánka / Vrch Hvězda byla nejvyšší v zimní sezóně od ledna do 20. března, zejména od února a o sobotách. Od 21. 3. byla návštěvnost značně nižší, ale až do letních prázdnin byl patrný mírně rostoucí trend. V průběhu letních prázdnin byla návštěvnost stabilně vyšší, přičemž od 21. 8. byl zjevný mírně klesající trend. Mimořádná návštěvnost byla zaznamenána např. 28. – 29. 9.

Analýza návšt. – Rozhledna Štěpánka / Vrch Hvězda

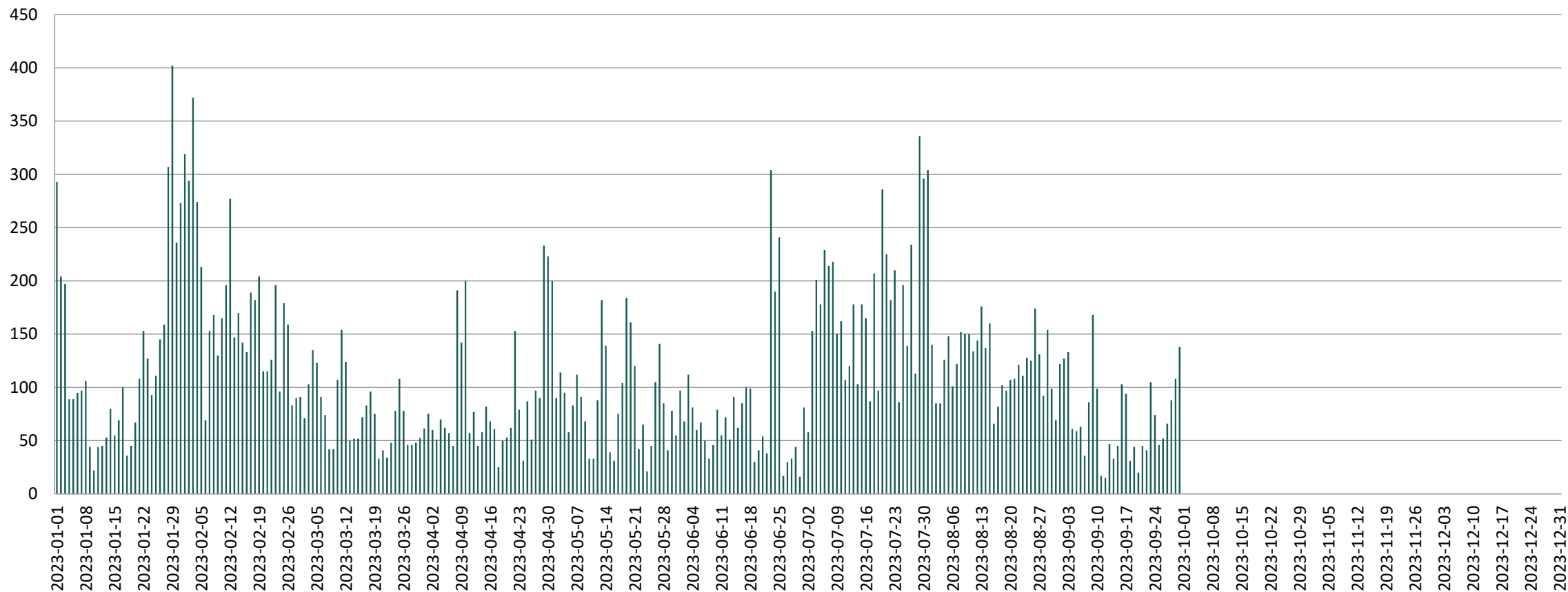
Návštěvnost turistického cíle Rozhledna Štěpánka / Vrch Hvězda 2023 (Q1 – Q3): Celková návštěvnost – domácí návštěvníci



Celkový počet domácích návštěvníků turistického cíle Rozhledna Štěpánka / Vrch Hvězda dosáhl v prvních 3 čtvrtletí 2023 úrovně **190 741 návštěvodnů, tzn. 698 osobonávštěv průměrně denně**. Návštěvnost turistického cíle Rozhledna Štěpánka / Vrch Hvězda byla nejvyšší v zimní sezóně od ledna do 19. března, zejména od února a o sobotách. Od 20. 3. byla návštěvnost značně nižší, ale až do letních prázdnin byl patrný mírně rostoucí trend. V průběhu letních prázdnin byla návštěvnost stabilně vyšší, přičemž od 21. 8. byl zjevný mírně klesající trend. Mimořádná návštěvnost byla zaznamenána např. 4. – 5. 2, a 28. – 29. 9.

Analýza návšt. – Rozhledna Štěpánka / Vrch Hvězda

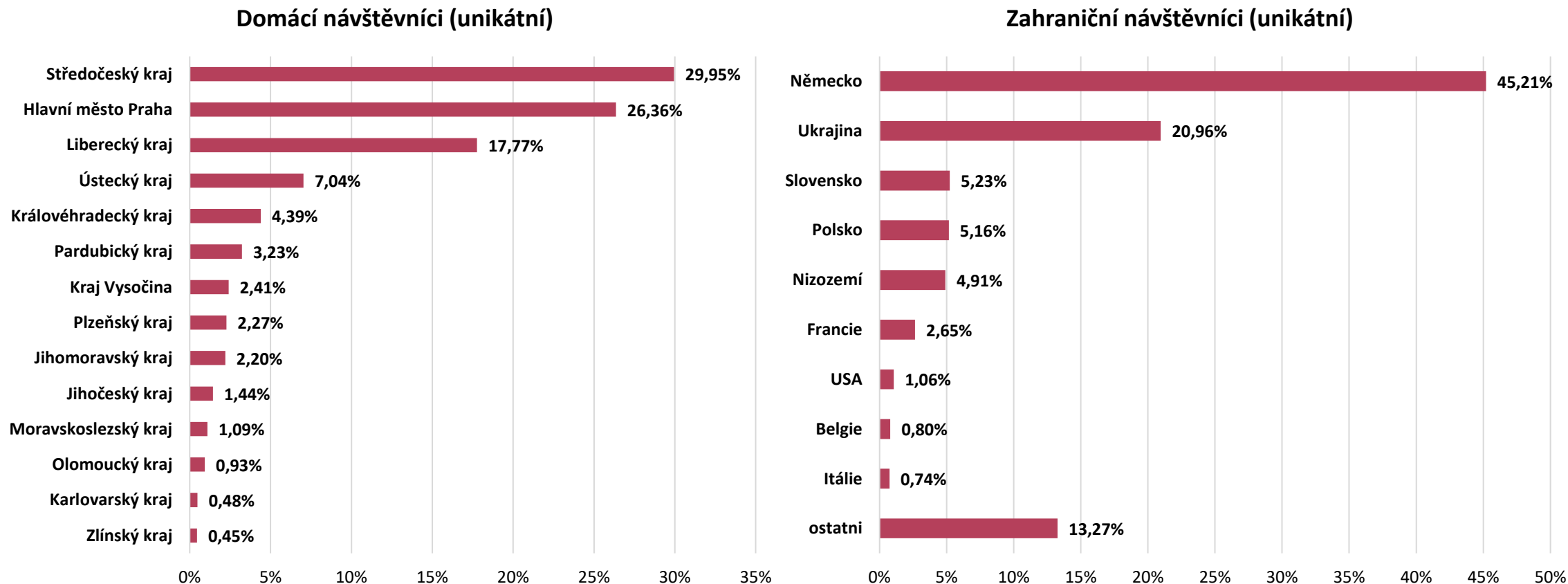
Návštěvnost turistického cíle Rozhledna Štěpánka / Vrch Hvězda 2023 (Q1 – Q3): Celková návštěvnost – zahraniční návštěvníci



Celkový počet zahraničních návštěvníků turistického cíle Rozhledna Štěpánka / Vrch Hvězda dosáhl v prvních 9 měsících 2023 úroveň **30 243 návštěvodnů, tzn. 110 osobonávštěv průměrně denně**. Zahraniční návštěvnost turistického cíle Rozhledna Štěpánka / Vrch Hvězda byla po celý rok relativně stabilně vysoká, přičemž stabilně nejvyšší návštěvnosti bylo dosahováno během února, března a letních prázdnin. K vůbec nejvyšším naměřeným hodnotám návštěvnosti došlo 28. 1. – 29. 1.

Analýza návšt. – Rozhledna Štěpánka / Vrch Hvězda

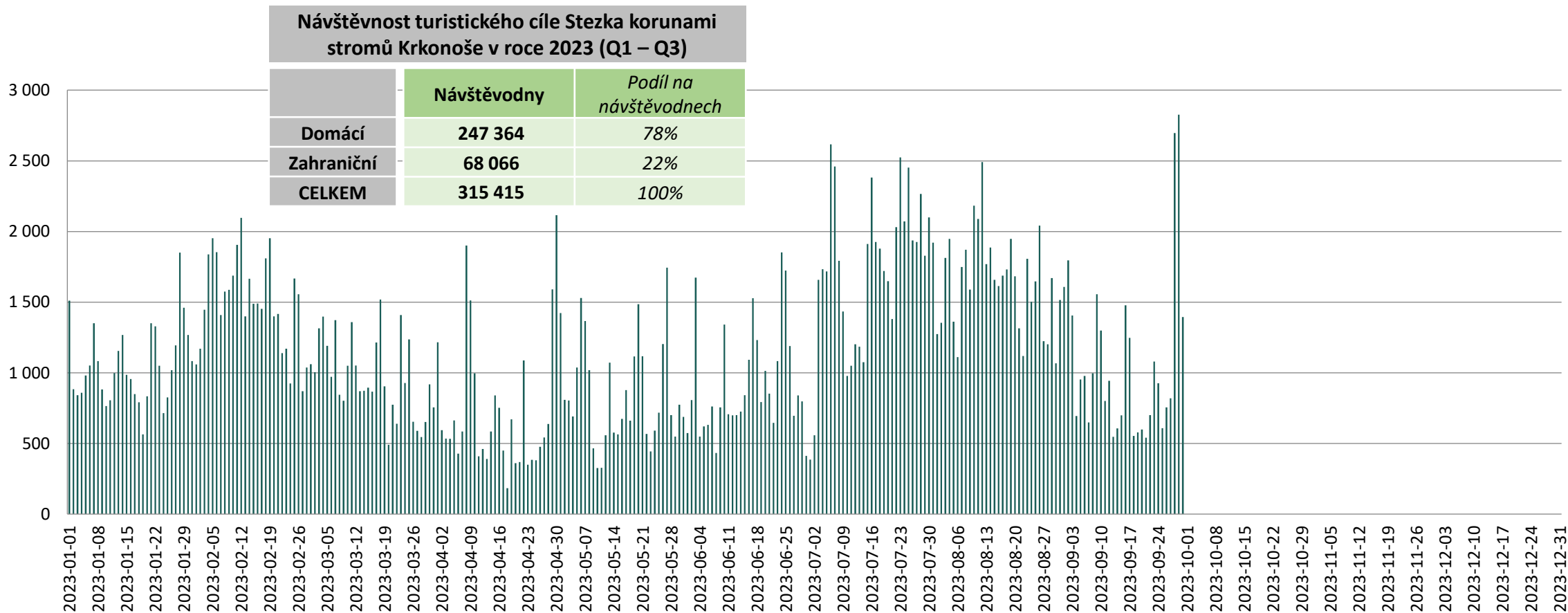
Návštěvnost turistického cíle Rozhledna Štěpánka / Vrch Hvězda 2023 (Q1 – Q3): Odkud přijíždí návštěvníci?



Nejvyšší počet domácích návštěvníků míří do turistického cíle Rozhledna Štěpánka / Vrch Hvězda ze Středočeského kraje, Hlavního města Prahy a Libereckého kraje. Z hlediska národnosti jednoznačně převažují návštěvníci z Německa, následují, s relativně vysokým podílem, návštěvníci z Ukrajiny.

Návštěvnost Stezky v korunách stromů

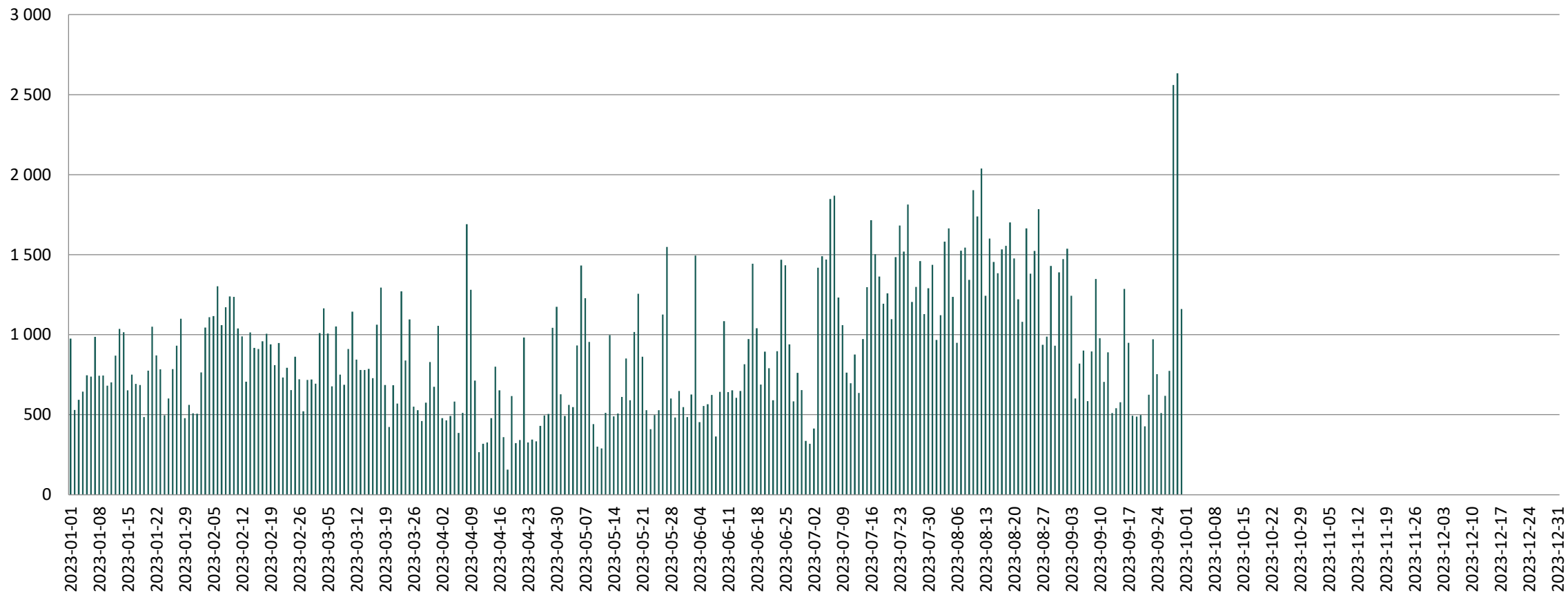
Analýza návštěvnosti turistického cíle Stezka korunami stromů Krkonoše 2023 (Q1 – Q3): Celková návštěvnost



Celková návštěvnost turistického cíle Stezka korunami stromů Krkonoše dosáhla v období 1. 1. 2023 – 30. 9. 2023 úroveň **315 415 návštěvodnů, tzn. 1 155 osobonávštěv průměrně denně**. Celková návštěvnost turistického cíle Stezka korunami stromů Krkonoše byla relativně stabilně nejvyšší v červenci a srpnu, a také v průběhu jarních prázdnin (6. 2. – 19. 3.). V mezidobí zimní sezóny a letních prázdnin byla návštěvnost značně nižší, byť relativně stabilní. Od dubna do června byl patrný mírně rostoucí trend návštěvnosti. Mimořádný nárůst návštěvnosti nastal např. 6. – 7. 7. a 28. – 29. 9.

Analýza návšt. – Stezka korunami stromů Krkonoše

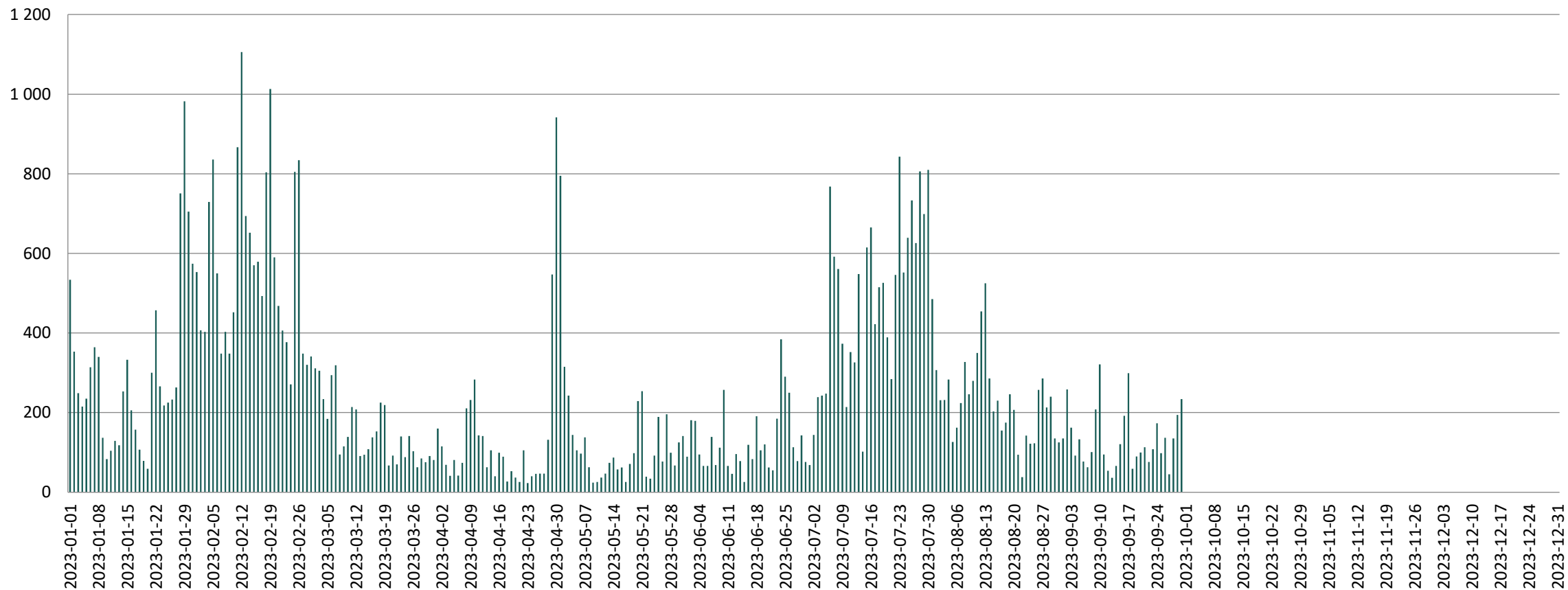
Návštěvnost turistického cíle Stezka korunami stromů Krkonoše 2023 (Q1 – Q3): Celková návštěvnost – domácí návštěvníci



Celkový počet domácích návštěvníků turistického cíle Stezka korunami stromů Krkonoše dosáhl v prvních 3 čtvrtletí 2023 úroveň **247 364 návštěvodnů, tzn. 906 osobonávštěv průměrně denně**. Návštěvnost turistického cíle Stezka korunami stromů Krkonoše byla jednoznačně nejvyšší v průběhu letních prázdnin. Vyšší návštěvnost byla také v lednu až březnu, květnu, červnu a koncem září, v ostatních měsících byla nižší, nicméně relativně stabilní. Mimořádný nárůst návštěvnosti byl zaznamenán např. 8. – 9. 4. nebo 28. – 29. 9.

Analýza návšt. – Stezka korunami stromů Krkonoše

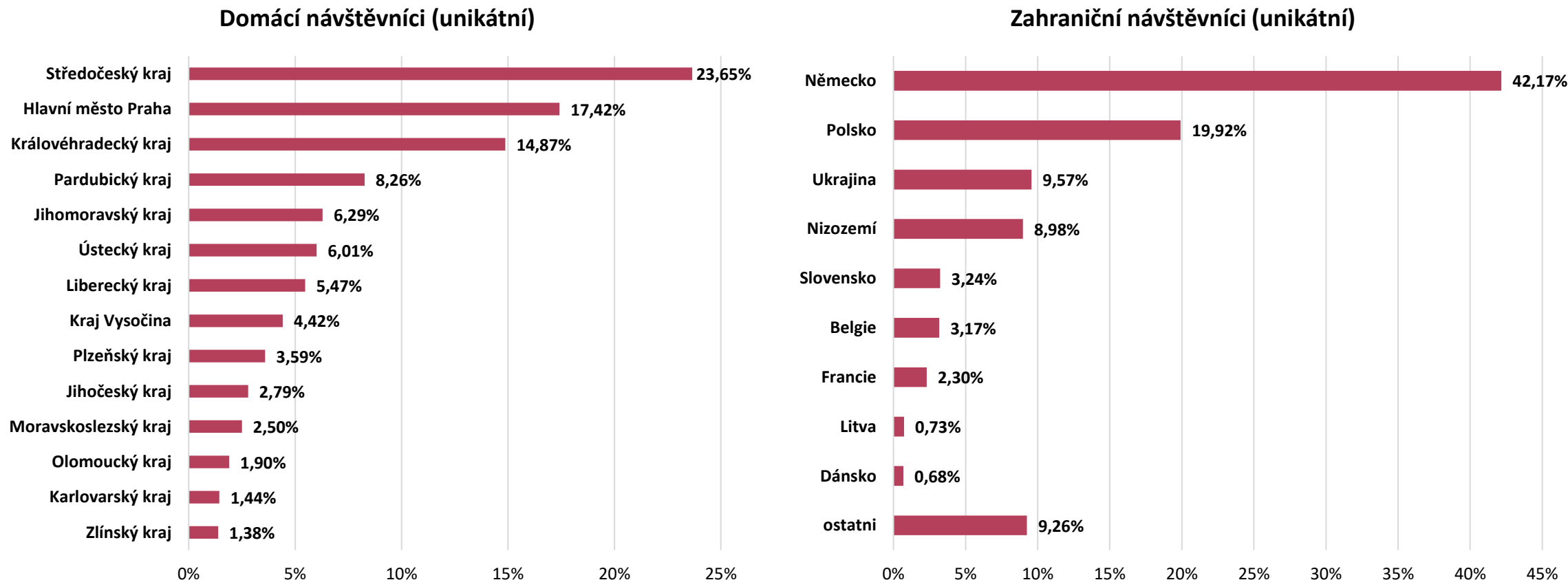
Návštěvnost turistického cíle Stezka korunami stromů Krkonoše 2023 (Q1 – Q3): Celková návštěvnost – zahraniční návštěvníci



Celkový počet zahraničních návštěvníků turistického cíle Stezka korunami stromů Krkonoše dosáhl v prvních 9 měsících 2023 úroveň **68 066 návštěvodnů, tzn. 249 osobonávštív průměrně denně**. Zahraniční návštěvnost byla jednoznačně nejvyšší od února do 5. března a od 6. do 29. 7. Vůbec nejvyšší návštěvnosti bylo dosaženo 12. 2. Vyšší návštěvnost byla také v lednu a v průběhu letních prázdnin a na přelomu dubna a května. Naopak od dubna do června a byla návštěvnost nejnižší.

Analýza návšt. – Stezka korunami stromů Krkonoše

Návštěvnost turistického cíle Stezka korunami stromů Krkonoše 2023 (Q1 – Q3): Odkud přijíždí návštěvníci?



Nejvyšší počet domácích návštěvníků míří do turistického cíle Stezka korunami stromů Krkonoše ze Středočeského kraje, Hlavního města Prahy a Královéhradeckého kraje. Z hlediska národnosti jednoznačně převažují návštěvníci z Německa, následují návštěvníci z Polska.



EVROPSKÁ UNIE
Evropský fond pro regionální rozvoj
Operační program Životní prostředí



Analýza návštěvnosti Krkonošského národního parku (KRNAP) v roce 2023 (Q1 – Q3)

Výstupy z analýzy křížových návštěv mezi horskými středisky a turistickými cíli



Křížové návštěvy Krkonoš v roce 2023 (Q1 – Q3)

Metodika analýzy návštěvnosti Krkonoš na základě křížové návštěvnosti

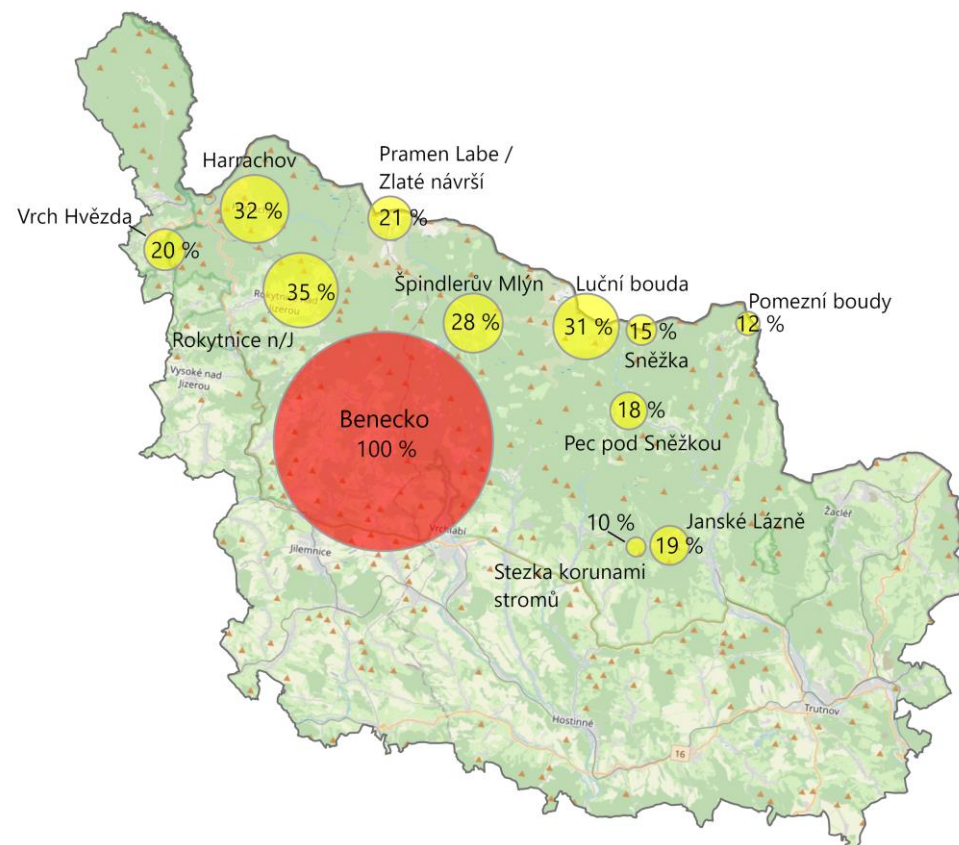
- **Křížovou návštěvou** je pro účely analýzy uvažován **výskyt osoby v rámci sledovaného období** (Q1 – Q3 2023) **na vybrané kombinaci míst** (12 lokalit na území Krkonoš).
- V rámci analýzy byl zjišťován **podíl osob, které v rámci sledovaného období navštívili kombinaci 2, 3, 4 a 5 míst** z celkového počtu 12 analyzovaných lokalit představených v předchozích kapitolách (horská střediska a turistické cíle).
- V rámci analýzy není důležité, jak dlouho se osoba na daném území vyskytovala, zda např. pouze v jeden den v roce nebo zda se na území vyskytovala dlouhodobě nebo opakovaně. Rozlišuje se pouze, **zda osoba území navštívila nebo nenavštívila**. V případě opakované návštěvy byla osoba započítána do analýzy pouze jednou.
- **V tabulkách na následujících stranách** je vždy nejdříve uvedena „**oblast 1**“, což je území, na které se analýza zaměřuje. Následně jsou v každém řádku tabulky uvedeny **další 1, 2, 3 nebo 4 oblasti**. Ve sloupci „% z 1“ je uvedeno, jaký podíl osob, který v prvních třech čtvrtletí 2023 navštívil oblast 1, navštívil v daném období i další lokality uvedené v daném řádku. Na pořadí jednotlivých oblastí v rámci jednoho řádku nezáleží.
- **Příklad interpretace výsledků analýzy:**
 - Pokud je „oblast 1“ Benecko, „oblast 2“ je Rokytnice nad Jizerou a „% z 1“ je 44 %, pak to znamená, že ze všech osob, které se v prvních třech čtvrtletí 2023 vyskytly na území Benecka, se 44 % z nich vyskytlo v období 1. 1. – 30. 9. 2023 i na území Rokytnice nad Jizerou.
 - Pokud je „oblast 1“ Benecko, „oblast 2“ je Sněžka, „oblast 3“ je Pec pod Sněžkou, „oblast 4“ je Luční Bouda / Výrovka, „oblast 5“ je Janské Lázně a „% z 1“ je 10 %, pak to znamená, že ze všech osob, které se v prvních třech čtvrtletí 2023 vyskytly na území Benecka, se 10 % z nich vyskytlo v období 1. 1. – 30. 9. 2023 i na území Sněžky, Pece pod Sněžkou, Luční Boudy / Výrovky a Janských Lázní.
- V tabulce, která představuje **kombinaci 2 oblastí**, je pro každou oblast zobrazeno všech 11 kombinací s dalšími analyzovanými horskými středisky a turistickými cíli na území Krkonoš. V tabulkách, které představují **kombinace více než 2 oblastí**, je pro každou oblast zobrazeno 15 nejčastějších kombinací.
- **Při interpretaci výsledků analýzy křížových návštěv** je nutné zohlednit, že především v případě turistických cílů není zaznamenán výskyt osoby pouze při přímé návštěvě daného cíle, ale je zaznamenán i v případě **výskytu osoby v oblasti širšího okolí daného cíle**. Ve vrcholových částech Krkonoš mimo horská střediska **vysílače plošně obsluhují mobilní síť na širším území** než v oblastech s vyšší hustotou obyvatelstva.

Křížové návštěvy v roce 2023 (Q1-Q3): Benecko

Křížové návštěvy 2 místa:

Místo, které lidé navštívili společně s Beneckem nejčastěji, byla **Rokytnice nad Jizerou**. Celkem 35 % lidí, kteří navštívili v prvních třech čtvrtletí 2023 Benecko, navštívilo ve stejném roce také Rokytnici nad Jizerou. Dalšími častými navštívenými místy společně s Beneckem bylo **horské středisko Harrachov** (32 % lidí), **Luční bouda / Výrovka** (31 % lidí) a **Špindlerův Mlýn / Horní Mísečky** (28 % lidí).

Oblast 1	Oblast 2	% z 1
Benecko	Rokytnice n/J	35%
Benecko	Harrachov	32%
Benecko	Luční bouda / Výrovka	31%
Benecko	Špindlerův Mlýn / Horní Mísečky	28%
Benecko	Zlaté návrší / pramen Labe	21%
Benecko	Vrch Hvězda - rozhledna Štěpánka	20%
Benecko	Janské Lázně	19%
Benecko	Pec pod Sněžkou	18%
Benecko	Sněžka	15%
Benecko	Pomezní boudy (Horní Malá Úpa)	12%
Benecko	Stezka v korunách stromů (Janské Lázně)	10%



Zdroje: OpenStreetMap, vlastní zpracování

Křížové návštěvy v roce 2023 (Q1-Q3): Benecko

Křížové návštěvy 3 místa:

Dvě místa, která lidé navštívili společně s Beneckem nejčastěji, byla **Rokytnice nad Jizerou a Harrachov**. Celkem **24 % lidí**, kteří navštívili v prvních třech čtvrtletích 2023 Benecko, navštívilo ve stejném roce také Rokytnici nad Jizerou a Harrachov. Další časté kombinace 2 navštívených míst společně s Beneckem byla návštěva **Harrachova a vrchu Hvězda** (16 % lidí) a **Luční bouda / Výrovka a Zlaté návrší / pramen Labe** (16 % lidí).

Oblast 1	Oblast 2	Oblast 3	% z 1
Benecko	Harrachov	Rokytnice n/J	24%
Benecko	Harrachov	Vrch Hvězda - rozhledna Štěpánka	16%
Benecko	Luční bouda / Výrovka	Zlaté návrší / pramen Labe	16%
Benecko	Luční bouda / Výrovka	Špindlerův Mlýn / Horní Mísečky	15%
Benecko	Luční bouda / Výrovka	Rokytnice n/J	15%
Benecko	Vrch Hvězda - rozhledna Štěpánka	Rokytnice n/J	14%
Benecko	Špindlerův Mlýn / Horní Mísečky	Zlaté návrší / pramen Labe	13%
Benecko	Luční bouda / Výrovka	Pec pod Sněžkou	13%
Benecko	Harrachov	Luční bouda / Výrovka	12%
Benecko	Rokytnice n/J	Špindlerův Mlýn / Horní Mísečky	11%
Benecko	Pec pod Sněžkou	Sněžka	11%
Benecko	Luční bouda / Výrovka	Sněžka	11%
Benecko	Harrachov	Špindlerův Mlýn / Horní Mísečky	10%
Benecko	Pomezní boudy (Horní Malá Úpa)	Sněžka	10%
Benecko	Janské Lázně	Pec pod Sněžkou	10%

Křížové návštěvy v roce 2023 (Q1-Q3): Benecko

Křížové návštěvy 4 místa:

Tři místa, která lidé navštívili společně s Beneckem nejčastěji, byla **Rokytnice nad Jizerou a Harrachov a vrch Hvězda. Celkem 12 % lidí**, kteří navštívili v období 1. 1. – 30. 9. 2023 Benecko, navštívilo ve stejném roce také Harrachov, Rokytnici nad Jizerou a vrch Hvězda. Další časté kombinace 3 dalších navštívených míst společně s Beneckem byla návštěva **Luční boudy / Výrovky, Špindlerova Mlýnu / Horních Míseček a Zlatého návrší / pramene Labe (10 % lidí)** a **Rokytnice nad Jizerou, Harrachova a Luční boudy / Výrovky (13 % lidí)**

Oblast 1	Oblast 2	Oblast 3	Oblast 4	% z 1
Benecko	Harrachov	Vrch Hvězda - rozhledna Štěpánka	Rokytnice n/J	12%
Benecko	Luční bouda / Výrovka	Špindlerův Mlýn / Horní Mísečky	Zlaté návrší / pramen Labe	10%
Benecko	Harrachov	Luční bouda / Výrovka	Rokytnice n/J	10%
Benecko	Luční bouda / Výrovka	Pec pod Sněžkou	Sněžka	9%
Benecko	Luční bouda / Výrovka	Rokytnice n/J	Zlaté návrší / pramen Labe	8%
Benecko	Harrachov	Rokytnice n/J	Špindlerův Mlýn / Horní Mísečky	8%
Benecko	Pomezní boudy (Horní Malá Úpa)	Pec pod Sněžkou	Sněžka	8%
Benecko	Janské Lázně	Pec pod Sněžkou	Sněžka	7%
Benecko	Janské Lázně	Luční bouda / Výrovka	Pec pod Sněžkou	7%
Benecko	Luční bouda / Výrovka	Pec pod Sněžkou	Špindlerův Mlýn / Horní Mísečky	7%
Benecko	Luční bouda / Výrovka	Pomezní boudy (Horní Malá Úpa)	Sněžka	7%
Benecko	Luční bouda / Výrovka	Rokytnice n/J	Špindlerův Mlýn / Horní Mísečky	7%
Benecko	Janské Lázně	Luční bouda / Výrovka	Sněžka	7%
Benecko	Harrachov	Luční bouda / Výrovka	Zlaté návrší / pramen Labe	7%
Benecko	Janské Lázně	Pomezní boudy (Horní Malá Úpa)	Sněžka	7%

Křížové návštěvy v roce 2023 (Q1-Q3): Benecko

Křížové návštěvy 5 míst:

Čtyři místa, která lidé navštívili společně s Beneckem nejčastěji, byla **Sněžka, Luční bouda / Výrovka, Pec pod Sněžkou, a Pomezní boudy (celkem 6 % lidí)**. Další nejčastější kombinací 4 dalších navštívených míst společně s Beneckem byla návštěva **Janských Lázní, Luční boudy / Výrovky, Pece pod Sněžkou a Sněžky (6 %)** a **Harrachova společně s Vrchem Hvězda, Luční boudou / Výrovkou a Rokytnicí n/J (5 %)**.

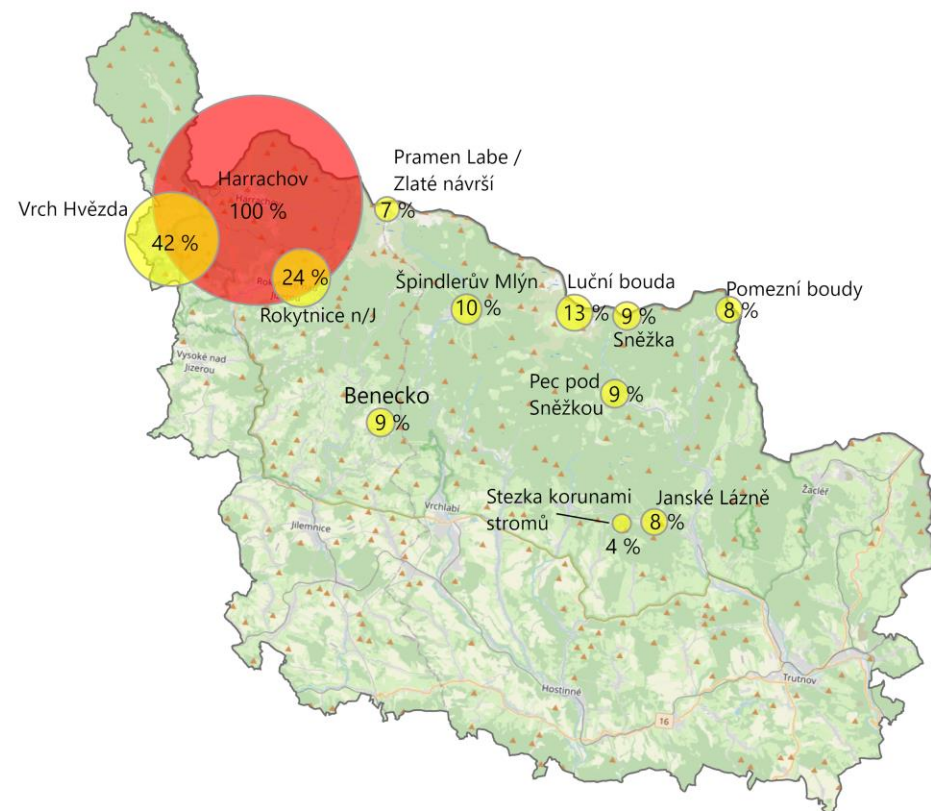
Oblast 1	Oblast 2	Oblast 3	Oblast 4	Oblast 5	% z 1
Benecko	Luční bouda / Výrovka	Pomezní boudy (Horní Malá Úpa)	Pec pod Sněžkou	Sněžka	6%
Benecko	Janské Lázně	Luční bouda / Výrovka	Pec pod Sněžkou	Sněžka	6%
Benecko	Harrachov	Vrch Hvězda - rozhledna Štěpánka	Luční bouda / Výrovka	Rokytnice n/J	5%
Benecko	Harrachov	Luční bouda / Výrovka	Rokytnice n/J	Zlaté návrší / pramen Labe	5%
Benecko	Luční bouda / Výrovka	Pec pod Sněžkou	Sněžka	Špindlerův Mlýn / Horní Mísečky	5%
Benecko	Janské Lázně	Pomezní boudy (Horní Malá Úpa)	Pec pod Sněžkou	Sněžka	5%
Benecko	Luční bouda / Výrovka	Rokytnice n/J	Špindlerův Mlýn / Horní Mísečky	Zlaté návrší / pramen Labe	5%
Benecko	Janské Lázně	Luční bouda / Výrovka	Pomezní boudy (Horní Malá Úpa)	Sněžka	5%
Benecko	Harrachov	Luční bouda / Výrovka	Rokytnice n/J	Špindlerův Mlýn / Horní Mísečky	5%
Benecko	Luční bouda / Výrovka	Pec pod Sněžkou	Sněžka	Zlaté návrší / pramen Labe	5%
Benecko	Luční bouda / Výrovka	Pec pod Sněžkou	Špindlerův Mlýn / Horní Mísečky	Zlaté návrší / pramen Labe	4%
Benecko	Janské Lázně	Luční bouda / Výrovka	Pomezní boudy (Horní Malá Úpa)	Pec pod Sněžkou	4%
Benecko	Janské Lázně	Luční bouda / Výrovka	Pec pod Sněžkou	Špindlerův Mlýn / Horní Mísečky	4%
Benecko	Luční bouda / Výrovka	Pec pod Sněžkou	Rokytnice n/J	Sněžka	4%
Benecko	Harrachov	Vrch Hvězda - rozhledna Štěpánka	Rokytnice n/J	Špindlerův Mlýn / Horní Mísečky	4%

Křížové návštěvy v roce 2023 (Q1-Q3): Harrachov

Křížové návštěvy 2 místa:

Místo, které lidé navštívili společně s Harrachovem nejčastěji, byl blízký vrchol **Hvězda** na němž leží novogotická **rozhledna Štěpánka**. Celkem **42 % lidí**, kteří navštívili v období 1. 1. – 30. 9. 2023 Harrachov, navštívilo ve stejném roce také vrch Hvězda s rozhlednou Štěpánka. Dalšími častými navštívenými místy společně s Harrachovem bylo **horské středisko Rokytnice nad Jizerou** (24 % lidí), **Luční bouda / Výrovka** (13 % lidí) a **Špindlerův Mlýn / Horní Mísečky** (10 % lidí).

Oblast 1	Oblast 2	% z 1
Harrachov	Vrch Hvězda - rozhledna Štěpánka	42%
Harrachov	Rokytnice n/J	24%
Harrachov	Luční bouda / Výrovka	13%
Harrachov	Špindlerův Mlýn / Horní Mísečky	10%
Harrachov	Benecko	9%
Harrachov	Sněžka	9%
Harrachov	Pec pod Sněžkou	9%
Harrachov	Pomezní boudy (Horní Malá Úpa)	8%
Harrachov	Janské Lázně	8%
Harrachov	Zlaté návrší / pramen Labe	7%
Harrachov	Stezka v korunách stromů (Janské Lázně)	4%



Křížové návštěvy v roce 2023 (Q1-Q3): Harrachov

Křížové návštěvy 3 místa:

Dvě místa, která lidé navštívili společně s Harrachovem nejčastěji, byla **Rokytnice nad Jizerou a vrch Hvězda s rozhlednou Štěpánka**. Celkem **13 % lidí**, kteří navštívili v období 1. 1. – 30. 9. 2023 Harrachov, navštívilo ve stejném roce také Rokytnici nad Jizerou a vrch Hvězda. Další časté kombinace 2 navštívených míst společně s Harrachovem byla návštěva **Rokytnice n/J a Benecka** (7 % lidí) a **Luční bouda / Výrovka spolu s vrchem hvězda s rozhlednou Štěpánka** (7 % lidí).

Oblast 1	Oblast 2	Oblast 3	% z 1
Harrachov	Vrch Hvězda - rozhledna Štěpánka	Rokytnice n/J	13%
Harrachov	Benecko	Rokytnice n/J	7%
Harrachov	Vrch Hvězda - rozhledna Štěpánka	Luční bouda / Výrovka	7%
Harrachov	Luční bouda / Výrovka	Rokytnice n/J	7%
Harrachov	Pomezní boudy (Horní Malá Úpa)	Sněžka	6%
Harrachov	Luční bouda / Výrovka	Sněžka	6%
Harrachov	Rokytnice n/J	Špindlerův Mlýn / Horní Mísečky	6%
Harrachov	Pec pod Sněžkou	Sněžka	6%
Harrachov	Luční bouda / Výrovka	Pec pod Sněžkou	5%
Harrachov	Luční bouda / Výrovka	Zlaté návrší / pramen Labe	5%
Harrachov	Benecko	Vrch Hvězda - rozhledna Štěpánka	5%
Harrachov	Vrch Hvězda - rozhledna Štěpánka	Špindlerův Mlýn / Horní Mísečky	5%
Harrachov	Luční bouda / Výrovka	Špindlerův Mlýn / Horní Mísečky	5%
Harrachov	Pomezní boudy (Horní Malá Úpa)	Pec pod Sněžkou	4%
Harrachov	Rokytnice n/J	Zlaté návrší / pramen Labe	4%

Křížové návštěvy v roce 2023 (Q1-Q3): Harrachov

Křížové návštěvy 4 místa:

Tři místa, která lidé navštívili společně s Harrachovem nejčastěji, byla **Sněžka, Luční bouda / Výrovka a Pec pod Sněžkou**. Celkem 4 % lidí, kteří navštívili v prvních třech čtvrtletí 2023 Harrachov, navštívilo ve stejném roce také Sněžku, Luční boudu / Výrovku a Pec pod Sněžkou. Další časté kombinace 3 dalších navštívených míst společně s Harrachovem byla návštěva **Pomezních bud (Horní Malá Úpa), Pece pod Sněžkou a Sněžky** (4 % lidí) a **Rokytnice n/J, Benecka a vrchu Hvězda** (6 % lidí).

Oblast 1	Oblast 2	Oblast 3	Oblast 4	% z 1
Harrachov	Luční bouda / Výrovka	Pec pod Sněžkou	Sněžka	4%
Harrachov	Pomezní boudy (Horní Malá Úpa)	Pec pod Sněžkou	Sněžka	4%
Harrachov	Benecko	Vrch Hvězda - rozhledna Štěpánka	Rokytnice n/J	4%
Harrachov	Vrch Hvězda - rozhledna Štěpánka	Luční bouda / Výrovka	Rokytnice n/J	4%
Harrachov	Luční bouda / Výrovka	Pomezní boudy (Horní Malá Úpa)	Sněžka	4%
Harrachov	Luční bouda / Výrovka	Rokytnice n/J	Zlaté návrší / pramen Labe	3%
Harrachov	Luční bouda / Výrovka	Pomezní boudy (Horní Malá Úpa)	Pec pod Sněžkou	3%
Harrachov	Luční bouda / Výrovka	Špindlerův Mlýn / Horní Mísečky	Zlaté návrší / pramen Labe	3%
Harrachov	Benecko	Luční bouda / Výrovka	Rokytnice n/J	3%
Harrachov	Vrch Hvězda - rozhledna Štěpánka	Rokytnice n/J	Špindlerův Mlýn / Horní Mísečky	3%
Harrachov	Janské Lázně	Pec pod Sněžkou	Sněžka	3%
Harrachov	Luční bouda / Výrovka	Rokytnice n/J	Špindlerův Mlýn / Horní Mísečky	3%
Harrachov	Luční bouda / Výrovka	Pec pod Sněžkou	Rokytnice n/J	3%
Harrachov	Vrch Hvězda - rozhledna Štěpánka	Luční bouda / Výrovka	Sněžka	3%
Harrachov	Vrch Hvězda - rozhledna Štěpánka	Luční bouda / Výrovka	Pec pod Sněžkou	3%

Křížové návštěvy v roce 2023 (Q1-Q3): Harrachov

Křížové návštěvy 5 míst:

Čtyři místa, která lidé navštívili společně s Harrachovem nejčastěji, byla **Pomezní boudy v Horní Malé Úpě, Sněžka, Luční bouda / Výrovka** a **Pec pod Sněžkou (celkem 3 % lidí)**. Další nejčastější kombinací 4 dalších navštívených míst společně s Harrachovem byla návštěva **Sněžky, Luční boudy / Výrovky, Pece pod Sněžkou a Janských Lázní (2 %)** a návštěva **Rokytnice n/J společně se Sněžkou, Luční boudou / Výrovkou a Pecí pod Sněžkou (2 %)**.

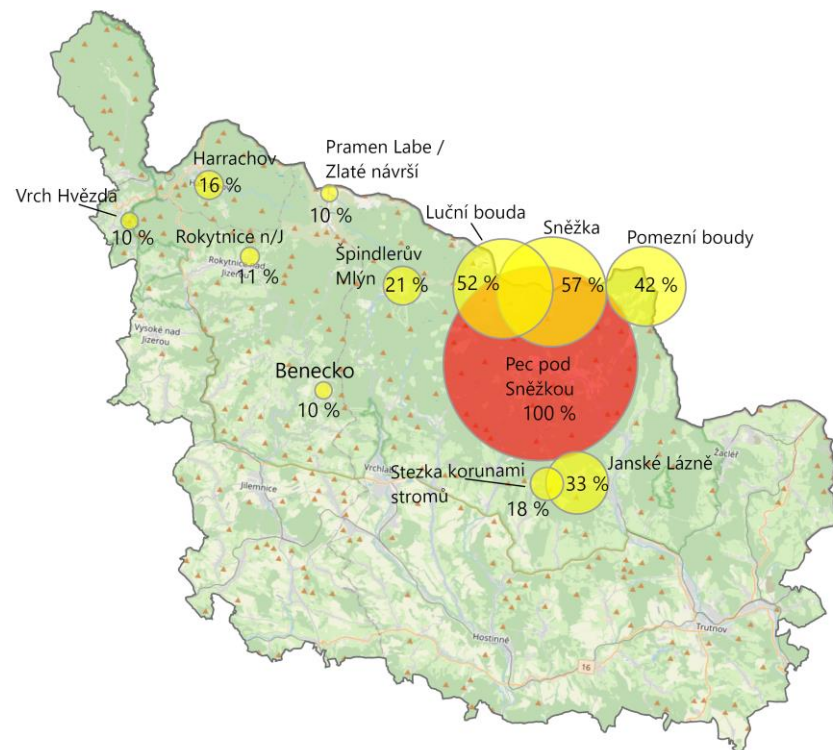
Oblast 1	Oblast 2	Oblast 3	Oblast 4	Oblast 5	% z 1
Harrachov	Luční bouda / Výrovka	Pomezní boudy (Horní Malá Úpa)	Pec pod Sněžkou	Sněžka	3%
Harrachov	Janské Lázně	Luční bouda / Výrovka	Pec pod Sněžkou	Sněžka	2%
Harrachov	Luční bouda / Výrovka	Pec pod Sněžkou	Rokytnice n/J	Sněžka	2%
Harrachov	Vrch Hvězda - rozhledna Štěpánka	Luční bouda / Výrovka	Pec pod Sněžkou	Sněžka	2%
Harrachov	Janské Lázně	Pomezní boudy (Horní Malá Úpa)	Pec pod Sněžkou	Sněžka	2%
Harrachov	Vrch Hvězda - rozhledna Štěpánka	Luční bouda / Výrovka	Rokytnice n/J	Zlaté návrší / pramen Labe	2%
Harrachov	Luční bouda / Výrovka	Rokytnice n/J	Špindlerův Mlýn / Horní Mísečky	Zlaté návrší / pramen Labe	2%
Harrachov	Pomezní boudy (Horní Malá Úpa)	Pec pod Sněžkou	Rokytnice n/J	Sněžka	2%
Harrachov	Vrch Hvězda - rozhledna Štěpánka	Pomezní boudy (Horní Malá Úpa)	Pec pod Sněžkou	Sněžka	2%
Harrachov	Janské Lázně	Luční bouda / Výrovka	Pomezní boudy (Horní Malá Úpa)	Sněžka	2%
Harrachov	Luční bouda / Výrovka	Pec pod Sněžkou	Sněžka	Špindlerův Mlýn / Horní Mísečky	2%
Harrachov	Janské Lázně	Pec pod Sněžkou	Rokytnice n/J	Sněžka	2%
Harrachov	Vrch Hvězda - rozhledna Štěpánka	Luční bouda / Výrovka	Pomezní boudy (Horní Malá Úpa)	Sněžka	2%
Harrachov	Luční bouda / Výrovka	Pomezní boudy (Horní Malá Úpa)	Rokytnice n/J	Sněžka	2%
Harrachov	Janské Lázně	Luční bouda / Výrovka	Pomezní boudy (Horní Malá Úpa)	Pec pod Sněžkou	2%

Křížové návštěvy v roce 2023 (Q1-Q3): Pec pod Sněžkou

Křížové návštěvy 2 místa:

Místo, které lidé navštívili společně s Pecí pod Sněžkou nejčastěji, byla **Sněžka**. Celkem 57 % lidí, kteří navštívili v prvních třech čtvrtletí 2023 Pec pod Sněžkou, navštívilo ve stejném roce Sněžku. Dalšími častými navštívenými místy společně s Pecí pod Sněžkou byla **Luční bouda / Výrovka** (52 % lidí), **Pomezní boudy ležící v Horní Malé Úpě** (44 % lidí) a **Janské lázně** (33 % lidí).

Oblast 1	Oblast 2	% z 1
Pec pod Sněžkou	Sněžka	57%
Pec pod Sněžkou	Luční bouda / Výrovka	52%
Pec pod Sněžkou	Pomezní boudy (Horní Malá Úpa)	42%
Pec pod Sněžkou	Janské Lázně	33%
Pec pod Sněžkou	Špindlerův Mlýn / Horní Mísečky	21%
Pec pod Sněžkou	Stezka v korunách stromů (Janské Lázně)	18%
Pec pod Sněžkou	Harrachov	16%
Pec pod Sněžkou	Rokytnice n/J	11%
Pec pod Sněžkou	Zlaté návrší / pramen Labe	10%
Pec pod Sněžkou	Benecko	10%
Pec pod Sněžkou	Vrch Hvězda - rozhledna Štěpánka	10%



Křížové návštěvy v roce 2023 (Q1-Q3): Pec pod Sněžkou

Křížové návštěvy 3 místa:

Dvě místa, která lidé navštívili společně s Pecí pod Sněžkou nejčastěji, byla **Sněžka a Luční bouda / Výrovka**. Celkem **41 % lidí**, kteří navštívili v prvních třech čtvrtletí 2023 Pec pod Sněžkou, navštívilo ve stejném roce také Sněžku a Luční boudu / Výrovku. Další časté kombinace 2 navštívených míst společně s Pecí pod Sněžkou byla návštěva **Pomezní boudy v Horní Malé Úpě a Sněžky** (37 % lidí) a **Luční boudy / Výrovky a Pomezní boudy (Horní Malá Úpa)** (27 % lidí).

Oblast 1	Oblast 2	Oblast 3	% z 1
Pec pod Sněžkou	Luční bouda / Výrovka	Sněžka	41%
Pec pod Sněžkou	Pomezní boudy (Horní Malá Úpa)	Sněžka	37%
Pec pod Sněžkou	Luční bouda / Výrovka	Pomezní boudy (Horní Malá Úpa)	27%
Pec pod Sněžkou	Janské Lázně	Sněžka	23%
Pec pod Sněžkou	Janské Lázně	Luční bouda / Výrovka	20%
Pec pod Sněžkou	Stezka v korunách stromů (Janské Lázně)	Janské Lázně	18%
Pec pod Sněžkou	Janské Lázně	Pomezní boudy (Horní Malá Úpa)	17%
Pec pod Sněžkou	Luční bouda / Výrovka	Špindlerův Mlýn / Horní Mísečky	16%
Pec pod Sněžkou	Sněžka	Špindlerův Mlýn / Horní Mísečky	14%
Pec pod Sněžkou	Stezka v korunách stromů (Janské Lázně)	Sněžka	13%
Pec pod Sněžkou	Stezka v korunách stromů (Janské Lázně)	Luční bouda / Výrovka	11%
Pec pod Sněžkou	Janské Lázně	Špindlerův Mlýn / Horní Mísečky	10%
Pec pod Sněžkou	Harrachov	Sněžka	10%
Pec pod Sněžkou	Harrachov	Luční bouda / Výrovka	10%
Pec pod Sněžkou	Stezka v korunách stromů (Janské Lázně)	Pomezní boudy (Horní Malá Úpa)	10%

Křížové návštěvy v roce 2023 (Q1-Q3): Pec pod Sněžkou

Křížové návštěvy 4 místa:

Tři místa, která lidé navštívili společně s Pecí pod Sněžkou nejčastěji, byla **Pomezní boudy v Horní Malé Úpě**, **Sněžka** a **Luční bouda / Výrovka**. Celkem 26 % lidí, kteří navštívili v období 1. 1. – 30. 9. 2023 Harrachov, navštívilo ve stejném roce také Pomezní boudy v Horní Malé Úpě, Sněžku a Luční boudu / Výrovku. Další časté kombinace 3 dalších navštívených míst společně s Pecí pod Sněžkou byla návštěva **Sněžky, Luční boudy / Výrovky a Janských Lázní** (17 % lidí) a **Pomezní boudy společně se Sněžkou a Janskými Lázněmi** (16 % lidí).

Oblast 1	Oblast 2	Oblast 3	Oblast 4	% z 1
Pec pod Sněžkou	Luční bouda / Výrovka	Pomezní boudy (Horní Malá Úpa)	Sněžka	26%
Pec pod Sněžkou	Janské Lázně	Luční bouda / Výrovka	Sněžka	17%
Pec pod Sněžkou	Janské Lázně	Pomezní boudy (Horní Malá Úpa)	Sněžka	16%
Pec pod Sněžkou	Stezka v korunách stromů (Janské Lázně)	Janské Lázně	Sněžka	13%
Pec pod Sněžkou	Janské Lázně	Luční bouda / Výrovka	Pomezní boudy (Horní Malá Úpa)	12%
Pec pod Sněžkou	Luční bouda / Výrovka	Sněžka	Špindlerův Mlýn / Horní Mísečky	12%
Pec pod Sněžkou	Stezka v korunách stromů (Janské Lázně)	Janské Lázně	Luční bouda / Výrovka	11%
Pec pod Sněžkou	Stezka v korunách stromů (Janské Lázně)	Janské Lázně	Pomezní boudy (Horní Malá Úpa)	10%
Pec pod Sněžkou	Stezka v korunách stromů (Janské Lázně)	Luční bouda / Výrovka	Sněžka	9%
Pec pod Sněžkou	Stezka v korunách stromů (Janské Lázně)	Pomezní boudy (Horní Malá Úpa)	Sněžka	9%
Pec pod Sněžkou	Pomezní boudy (Horní Malá Úpa)	Sněžka	Špindlerův Mlýn / Horní Mísečky	8%
Pec pod Sněžkou	Harrachov	Luční bouda / Výrovka	Sněžka	8%
Pec pod Sněžkou	Luční bouda / Výrovka	Pomezní boudy (Horní Malá Úpa)	Špindlerův Mlýn / Horní Mísečky	8%
Pec pod Sněžkou	Janské Lázně	Luční bouda / Výrovka	Špindlerův Mlýn / Horní Mísečky	8%
Pec pod Sněžkou	Janské Lázně	Sněžka	Špindlerův Mlýn / Horní Mísečky	8%



Křížové návštěvy v roce 2023 (Q1-Q3): Pec pod Sněžkou

Křížové návštěvy 5 míst:

Čtyři místa, která lidé navštívili společně s Pecí pod Sněžkou nejčastěji, byla **Pomezní boudy, Sněžka, Luční bouda / Výrovka a Janské Lázně (celkem 11 % lidí)**. Další nejčastější kombinací 4 dalších navštívených míst společně s Pecí pod Sněžkou byla návštěva **Sněžky, Stezky v korunách stromů, Luční boudy / Výrovky a Janských Lázní (9 %)** a návštěva **Pomezních bud společně se Sněžkou, Stezkou v korunách stromů a Janskými Lázněmi (9 %)**.

Oblast 1	Oblast 2	Oblast 3	Oblast 4	Oblast 5	% z 1
Pec pod Sněžkou	Janské Lázně	Luční bouda / Výrovka	Pomezní boudy (Horní Malá Úpa)	Sněžka	11%
Pec pod Sněžkou	Stezka v korunách stromů (Janské Lázně)	Janské Lázně	Luční bouda / Výrovka	Sněžka	9%
Pec pod Sněžkou	Stezka v korunách stromů (Janské Lázně)	Janské Lázně	Pomezní boudy (Horní Malá Úpa)	Sněžka	9%
Pec pod Sněžkou	Luční bouda / Výrovka	Pomezní boudy (Horní Malá Úpa)	Sněžka	Špindlerův Mlýn / Horní Mísečky	7%
Pec pod Sněžkou	Stezka v korunách stromů (Janské Lázně)	Janské Lázně	Luční bouda / Výrovka	Pomezní boudy (Horní Malá Úpa)	7%
Pec pod Sněžkou	Janské Lázně	Luční bouda / Výrovka	Sněžka	Špindlerův Mlýn / Horní Mísečky	7%
Pec pod Sněžkou	Stezka v korunách stromů (Janské Lázně)	Luční bouda / Výrovka	Pomezní boudy (Horní Malá Úpa)	Sněžka	6%
Pec pod Sněžkou	Janské Lázně	Pomezní boudy (Horní Malá Úpa)	Sněžka	Špindlerův Mlýn / Horní Mísečky	5%
Pec pod Sněžkou	Harrachov	Luční bouda / Výrovka	Pomezní boudy (Horní Malá Úpa)	Sněžka	5%
Pec pod Sněžkou	Luční bouda / Výrovka	Sněžka	Špindlerův Mlýn / Horní Mísečky	Zlaté návrší / pramen Labe	5%
Pec pod Sněžkou	Janské Lázně	Luční bouda / Výrovka	Pomezní boudy (Horní Malá Úpa)	Špindlerův Mlýn / Horní Mísečky	5%
Pec pod Sněžkou	Luční bouda / Výrovka	Pomezní boudy (Horní Malá Úpa)	Sněžka	Zlaté návrší / pramen Labe	4%
Pec pod Sněžkou	Harrachov	Janské Lázně	Luční bouda / Výrovka	Sněžka	4%
Pec pod Sněžkou	Stezka v korunách stromů (Janské Lázně)	Janské Lázně	Sněžka	Špindlerův Mlýn / Horní Mísečky	4%
Pec pod Sněžkou	Stezka v korunách stromů (Janské Lázně)	Janské Lázně	Luční bouda / Výrovka	Špindlerův Mlýn / Horní Mísečky	4%

nazev projektu: usmernení navstevnosti v krkonoskem naroanim parku vzniedem k zajmum ochrany prirody - VII. Etapa

Číslo projektu: CZ.05.4.27/0.0/0.0/20_142/0014014

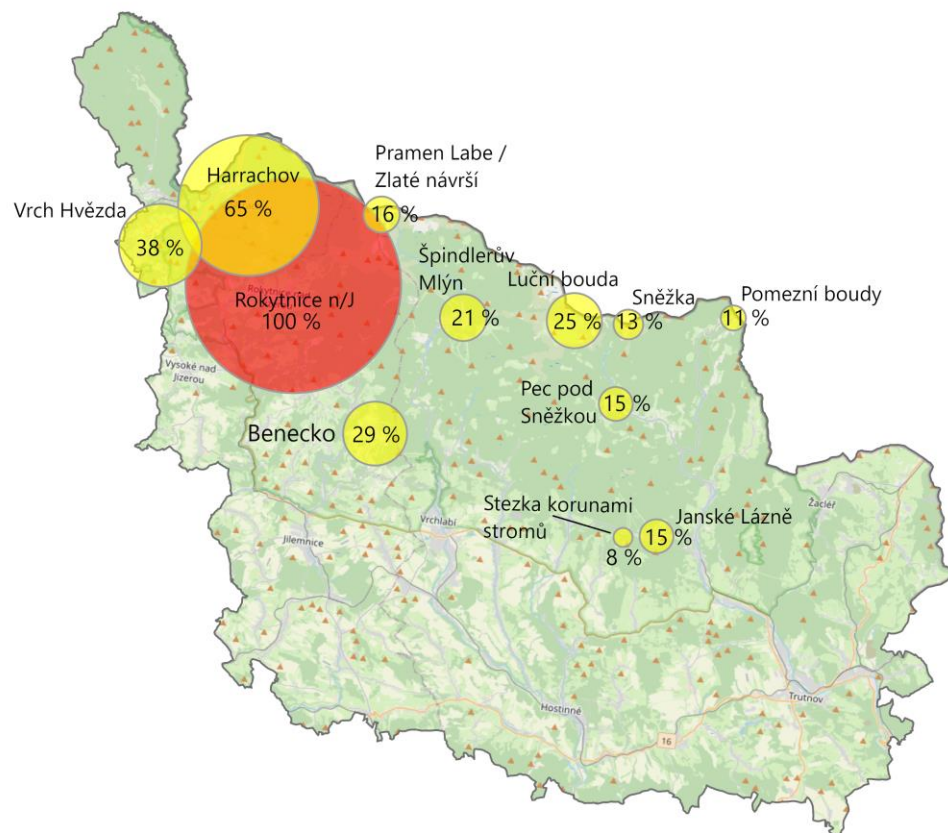


Křížové návštěvy v roce 2023 (Q1-Q3): Rokytnice n/J

Křížové návštěvy 2 místa:

Místo, které lidé navštívili společně s Rokytnicí nad Jizerou nejčastěji, bylo horské středisko **Harrachov**. Celkem **65 % lidí**, kteří navštívili v období 1. 1. – 30. 9. 2023 Rokytnici nad Jizerou, navštívilo ve stejném roce horské středisko Harrachov. Dalšími častými navštívenými místy společně s Rokytnicí nad Jizerou byl **vrch Hvězda, na kterém leží rozhledna Štěpánka** (38 % lidí), **Benecko** (29 % lidí) a **Luční bouda / Výrovka** (25 % lidí).

Oblast 1	Oblast 2	% z 1
Rokytnice n/J	Harrachov	65%
Rokytnice n/J	Vrch Hvězda - rozhledna Štěpánka	38%
Rokytnice n/J	Benecko	29%
Rokytnice n/J	Luční bouda / Výrovka	25%
Rokytnice n/J	Špindlerův Mlýn / Horní Mísečky	21%
Rokytnice n/J	Zlaté návrší / pramen Labe	16%
Rokytnice n/J	Pec pod Sněžkou	15%
Rokytnice n/J	Janské Lázně	15%
Rokytnice n/J	Sněžka	13%
Rokytnice n/J	Pomezní boudy (Horní Malá Úpa)	11%
Rokytnice n/J	Stezka v korunách stromů (Janské Lázně)	8%



Křížové návštěvy v roce 2023 (Q1-Q3): Rokytnice n/J

Křížové návštěvy 3 místa:

Dvě místa, která lidé navštívili společně s Rokytnicí n/J nejčastěji, byl **Harrachov a vrch Hvězda s rozhlednou Štěpánka**. Celkem **34 % lidí**, kteří navštívili v období 1. 1. – 30. 9. 2023 Rokytnici n/J, navštívilo ve stejném roce také Harrachov a vrch Hvězda. Další časté kombinace 2 navštívených míst společně s Rokytnicí n/J byla návštěva **Benecka a Harrachova** (19 % lidí) a **Harrachova společně s Luční boudou / Výrovkou** (18 % lidí).

Oblast 1	Oblast 2	Oblast 3	% z 1
Rokytnice n/J	Harrachov	Vrch Hvězda - rozhledna Štěpánka	34%
Rokytnice n/J	Benecko	Harrachov	19%
Rokytnice n/J	Harrachov	Luční bouda / Výrovka	18%
Rokytnice n/J	Harrachov	Špindlerův Mlýn / Horní Mísečky	15%
Rokytnice n/J	Luční bouda / Výrovka	Zlaté návrší / pramen Labe	13%
Rokytnice n/J	Benecko	Luční bouda / Výrovka	12%
Rokytnice n/J	Harrachov	Zlaté návrší / pramen Labe	11%
Rokytnice n/J	Harrachov	Janské Lázně	11%
Rokytnice n/J	Harrachov	Pec pod Sněžkou	11%
Rokytnice n/J	Benecko	Vrch Hvězda - rozhledna Štěpánka	11%
Rokytnice n/J	Luční bouda / Výrovka	Špindlerův Mlýn / Horní Mísečky	11%
Rokytnice n/J	Vrch Hvězda - rozhledna Štěpánka	Luční bouda / Výrovka	11%
Rokytnice n/J	Luční bouda / Výrovka	Pec pod Sněžkou	10%
Rokytnice n/J	Pec pod Sněžkou	Sněžka	10%
Rokytnice n/J	Harrachov	Sněžka	10%

Křížové návštěvy v roce 2023 (Q1-Q3): Rokytnice n/J

Křížové návštěvy 4 místa:

Tři místa, která lidé navštívili společně s Rokytnicí n/J nejčastěji, bylo **Benecko, Harrachov a vrch Hvězda**. Celkem **10 % lidí**, kteří navštívili v prvních třech čtvrtletí 2023 Rokytnici n/J, navštívilo ve stejném roce také Benecko, Harrachov a vrch Hvězda. Další časté kombinace 3 dalších navštívených míst společně s Rokytnicí n/J byla návštěva **Harrachova, Luční boudy / Výrovky a vrchu Hvězda** (10 % lidí) a **Harrachova společně s Luční boudou / Výrovkou a pramenem Labe**(9 % lidí).

Oblast 1	Oblast 2	Oblast 3	Oblast 4	% z 1
Rokytnice n/J	Benecko	Harrachov	Vrch Hvězda - rozhledna Štěpánka	10%
Rokytnice n/J	Harrachov	Vrch Hvězda - rozhledna Štěpánka	Luční bouda / Výrovka	10%
Rokytnice n/J	Harrachov	Luční bouda / Výrovka	Zlaté návrší / pramen Labe	9%
Rokytnice n/J	Luční bouda / Výrovka	Pec pod Sněžkou	Sněžka	8%
Rokytnice n/J	Benecko	Harrachov	Luční bouda / Výrovka	8%
Rokytnice n/J	Harrachov	Vrch Hvězda - rozhledna Štěpánka	Špindlerův Mlýn / Horní Mísečky	8%
Rokytnice n/J	Harrachov	Luční bouda / Výrovka	Špindlerův Mlýn / Horní Mísečky	8%
Rokytnice n/J	Harrachov	Luční bouda / Výrovka	Pec pod Sněžkou	7%
Rokytnice n/J	Harrachov	Pec pod Sněžkou	Sněžka	7%
Rokytnice n/J	Luční bouda / Výrovka	Špindlerův Mlýn / Horní Mísečky	Zlaté návrší / pramen Labe	7%
Rokytnice n/J	Harrachov	Pomezní boudy (Horní Malá Úpa)	Sněžka	7%
Rokytnice n/J	Harrachov	Luční bouda / Výrovka	Sněžka	7%
Rokytnice n/J	Harrachov	Špindlerův Mlýn / Horní Mísečky	Zlaté návrší / pramen Labe	7%
Rokytnice n/J	Benecko	Luční bouda / Výrovka	Zlaté návrší / pramen Labe	7%
Rokytnice n/J	Pomezní boudy (Horní Malá Úpa)	Pec pod Sněžkou	Sněžka	6%

Křížové návštěvy v roce 2023 (Q1-Q3): Rokytnice n/J

Křížové návštěvy 5 míst:

Čtyři místa, která lidé navštívili společně s Rokytnicí nad Jizerou nejčastěji, byla **Sněžka, Harrachov, a Luční bouda / Výrovka a Pec pod Sněžkou (celkem 6 % lidí)**. Další nejčastější kombinací 4 dalších navštívených míst společně s Rokytnicí nad Jizerou byla návštěva **Harrachova, Luční boudy / Výrovky, Zlatého návrší / pramene Labe a vrchu Hvězda (5 %)** a návštěva **Sněžky společně s Luční boudou, Pecí pod Sněžkou a Pomezními boudami (5 %)**.

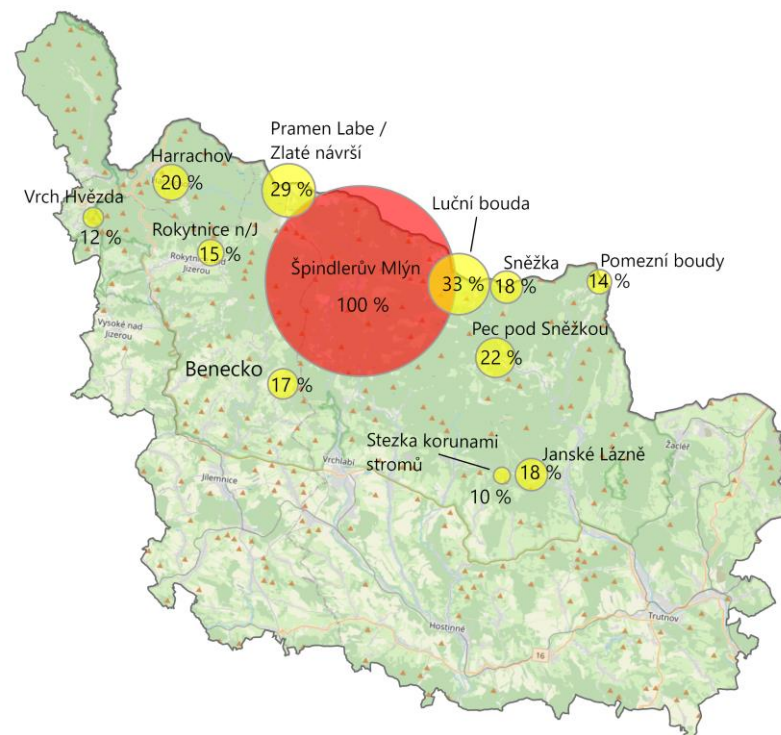
Oblast 1	Oblast 2	Oblast 3	Oblast 4	Oblast 5	% z 1
Rokytnice n/J	Harrachov	Luční bouda / Výrovka	Pec pod Sněžkou	Sněžka	6%
Rokytnice n/J	Harrachov	Vrch Hvězda - rozhledna Štěpánka	Luční bouda / Výrovka	Zlaté návrší / pramen Labe	5%
Rokytnice n/J	Luční bouda / Výrovka	Pomezní boudy (Horní Malá Úpa)	Pec pod Sněžkou	Sněžka	5%
Rokytnice n/J	Harrachov	Luční bouda / Výrovka	Špindlerův Mlýn / Horní Mísečky	Zlaté návrší / pramen Labe	5%
Rokytnice n/J	Harrachov	Pomezní boudy (Horní Malá Úpa)	Pec pod Sněžkou	Sněžka	5%
Rokytnice n/J	Janské Lázně	Luční bouda / Výrovka	Pec pod Sněžkou	Sněžka	5%
Rokytnice n/J	Harrachov	Janské Lázně	Pec pod Sněžkou	Sněžka	5%
Rokytnice n/J	Harrachov	Luční bouda / Výrovka	Pomezní boudy (Horní Malá Úpa)	Sněžka	4%
Rokytnice n/J	Harrachov	Janské Lázně	Luční bouda / Výrovka	Pec pod Sněžkou	4%
Rokytnice n/J	Benecko	Harrachov	Vrch Hvězda - rozhledna Štěpánka	Luční bouda / Výrovka	4%
Rokytnice n/J	Benecko	Harrachov	Luční bouda / Výrovka	Zlaté návrší / pramen Labe	4%
Rokytnice n/J	Harrachov	Janské Lázně	Pomezní boudy (Horní Malá Úpa)	Sněžka	4%
Rokytnice n/J	Janské Lázně	Pomezní boudy (Horní Malá Úpa)	Pec pod Sněžkou	Sněžka	4%
Rokytnice n/J	Harrachov	Vrch Hvězda - rozhledna Štěpánka	Luční bouda / Výrovka	Špindlerův Mlýn / Horní Mísečky	4%
Rokytnice n/J	Harrachov	Janské Lázně	Luční bouda / Výrovka	Sněžka	4%

Křížové návštěvy v roce 2023 (Q1-Q3): Špindlerův Mlýn / Horní Mísečky

Křížové návštěvy 2 místa:

Místo, které lidé navštívili společně se Špindlerovým Mlýnem / Horními Mísečkami nejčastěji, byla **Luční bouda / Výrovka**. Celkem **33 %** lidí, kteří navštívili v prvních třech čtvrtletí 2023 Špindlerův Mlýn / Horní Mísečky, navštívilo ve stejném roce také Luční boudu / Výrovku. Dalšími častými navštívenými místy společně se Špindlerovým Mlýnem / Horními Mísečkami bylo **Zlaté návrší / pramen Labe** (29 % lidí), **Pec pod Sněžkou** (22 % lidí) a **Janské Lázně** (18 % lidí).

Oblast 1	Oblast 2	% z 1
Špindlerův Mlýn / Horní Mísečky	Luční bouda / Výrovka	33%
Špindlerův Mlýn / Horní Mísečky	Zlaté návrší / pramen Labe	29%
Špindlerův Mlýn / Horní Mísečky	Pec pod Sněžkou	22%
Špindlerův Mlýn / Horní Mísečky	Harrachov	20%
Špindlerův Mlýn / Horní Mísečky	Sněžka	18%
Špindlerův Mlýn / Horní Mísečky	Janské Lázně	18%
Špindlerův Mlýn / Horní Mísečky	Benecko	17%
Špindlerův Mlýn / Horní Mísečky	Rokytnice n/J	15%
Špindlerův Mlýn / Horní Mísečky	Pomezní boudy (Horní Malá Úpa)	14%
Špindlerův Mlýn / Horní Mísečky	Vrch Hvězda - rozhledna Štěpánka	12%
Špindlerův Mlýn / Horní Mísečky	Stežka v korunách stromů (Janské Lázně)	10%



Křížové návštěvy v roce 2023 (Q1-Q3): Špindlerův Mlýn / Horní Mísečky

Křížové návštěvy 3 místa:

Dvě místa, která lidé navštívili společně se Špindlerovým Mlýnem / Horními Mísečky nejčastěji, byla **Luční bouda / Výrovka a Zlaté návrší / pramen Labe**. Celkem 19 % lidí, kteří navštívili v prvních třech čtvrtletí 2023 Špindlerův Mlýn / Horní Mísečky, navštívilo ve stejném roce také Luční boudu / Výrovku a Zlaté návrší / pramen Labe. Další časté kombinace 2 navštívených míst společně se Špindlerovým Mlýnem / Horními Mísečky byla návštěva **Luční boudy / Výrovky a Pece pod Sněžkou a (17 % lidí) a Sněžky společně s Luční boudou / Výrovkou (15 % lidí)**.

Oblast 1	Oblast 2	Oblast 3	% z 1
Špindlerův Mlýn / Horní Mísečky	Luční bouda / Výrovka	Zlaté návrší / pramen Labe	19%
Špindlerův Mlýn / Horní Mísečky	Luční bouda / Výrovka	Pec pod Sněžkou	17%
Špindlerův Mlýn / Horní Mísečky	Luční bouda / Výrovka	Sněžka	15%
Špindlerův Mlýn / Horní Mísečky	Pec pod Sněžkou	Sněžka	14%
Špindlerův Mlýn / Horní Mísečky	Pomezní boudy (Horní Malá Úpa)	Sněžka	11%
Špindlerův Mlýn / Horní Mísečky	Harrachov	Rokytnice n/J	11%
Špindlerův Mlýn / Horní Mísečky	Janské Lázně	Pec pod Sněžkou	11%
Špindlerův Mlýn / Horní Mísečky	Janské Lázně	Luční bouda / Výrovka	10%
Špindlerův Mlýn / Horní Mísečky	Luční bouda / Výrovka	Pomezní boudy (Horní Malá Úpa)	10%
Špindlerův Mlýn / Horní Mísečky	Pomezní boudy (Horní Malá Úpa)	Pec pod Sněžkou	10%
Špindlerův Mlýn / Horní Mísečky	Janské Lázně	Sněžka	10%
Špindlerův Mlýn / Horní Mísečky	Harrachov	Vrch Hvězda - rozhledna Štěpánka	10%
Špindlerův Mlýn / Horní Mísečky	Stezka v korunách stromů (Janské Lázně)	Janské Lázně	10%
Špindlerův Mlýn / Horní Mísečky	Harrachov	Luční bouda / Výrovka	9%
Špindlerův Mlýn / Horní Mísečky	Benecko	Luční bouda / Výrovka	9%



Křížové návštěvy v roce 2023 (Q1-Q3): Špindlerův Mlýn / Horní Mísečky

Křížové návštěvy 4 místa:

Tři místa, která lidé navštívili společně se Špindlerovým Mlýnem / Horními Mísečkami nejčastěji, byla **Sněžka, Luční bouda / Výrovka a Pec pod Sněžkou**. Celkem 13 % lidí, kteří navštívili v období 1. 1. – 30. 9. 2023 Špindlerův Mlýn / Horní Mísečky, navštívilo ve stejném roce také Sněžku, Pec pod Sněžkou a Luční boudu / Výrovku. Další časté kombinace 3 dalších navštívených míst společně se Špindlerovým Mlýnem / Horními Mísečkami byla návštěva **Sněžky, Pomezních bud a Luční boudy** (9 % lidí) a **Pomezních bud, Sněžky a Pece pod Sněžkou** (9 %).

Oblast 1	Oblast 2	Oblast 3	Oblast 4	% z 1
Špindlerův Mlýn / Horní Mísečky	Luční bouda / Výrovka	Pec pod Sněžkou	Sněžka	13%
Špindlerův Mlýn / Horní Mísečky	Luční bouda / Výrovka	Pomezní boudy (Horní Malá Úpa)	Sněžka	9%
Špindlerův Mlýn / Horní Mísečky	Pomezní boudy (Horní Malá Úpa)	Pec pod Sněžkou	Sněžka	9%
Špindlerův Mlýn / Horní Mísečky	Luční bouda / Výrovka	Pomezní boudy (Horní Malá Úpa)	Pec pod Sněžkou	8%
Špindlerův Mlýn / Horní Mísečky	Janské Lázně	Luční bouda / Výrovka	Pec pod Sněžkou	8%
Špindlerův Mlýn / Horní Mísečky	Janské Lázně	Pec pod Sněžkou	Sněžka	8%
Špindlerův Mlýn / Horní Mísečky	Janské Lázně	Luční bouda / Výrovka	Sněžka	8%
Špindlerův Mlýn / Horní Mísečky	Luční bouda / Výrovka	Pec pod Sněžkou	Zlaté návrší / pramen Labe	8%
Špindlerův Mlýn / Horní Mísečky	Luční bouda / Výrovka	Sněžka	Zlaté návrší / pramen Labe	7%
Špindlerův Mlýn / Horní Mísečky	Janské Lázně	Pomezní boudy (Horní Malá Úpa)	Sněžka	7%
Špindlerův Mlýn / Horní Mísečky	Janské Lázně	Pomezní boudy (Horní Malá Úpa)	Pec pod Sněžkou	6%
Špindlerův Mlýn / Horní Mísečky	Harrachov	Luční bouda / Výrovka	Zlaté návrší / pramen Labe	6%
Špindlerův Mlýn / Horní Mísečky	Pec pod Sněžkou	Sněžka	Zlaté návrší / pramen Labe	6%
Špindlerův Mlýn / Horní Mísečky	Benecko	Luční bouda / Výrovka	Zlaté návrší / pramen Labe	6%
Špindlerův Mlýn / Horní Mísečky	Janské Lázně	Luční bouda / Výrovka	Pomezní boudy (Horní Malá Úpa)	6%

Křížové návštěvy v roce 2023 (Q1-Q3): Špindlerův Mlýn / Horní Mísečky

Křížové návštěvy 5 míst:

Čtyři místa, která lidé navštívili společně se Špindlerovým Mlýnem / Horními Mísečkami nejčastěji, byla **Sněžka, Luční bouda / Výrovka, Pec pod Sněžkou a Pomezní boudy (celkem 8 % lidí)**. Další nejčastější kombinací 4 dalších navštívených míst se Špindlerovým Mlýnem / Horními Mísečkami byla návštěva **Janských Lázní, Sněžky, Luční boudy / Výrovky a Pece pod Sněžkou (7 %)** a návštěva **Pomezních bud společně se Sněžkou, Pecí pod Sněžkou a Janskými Lázněmi (6 %)**.

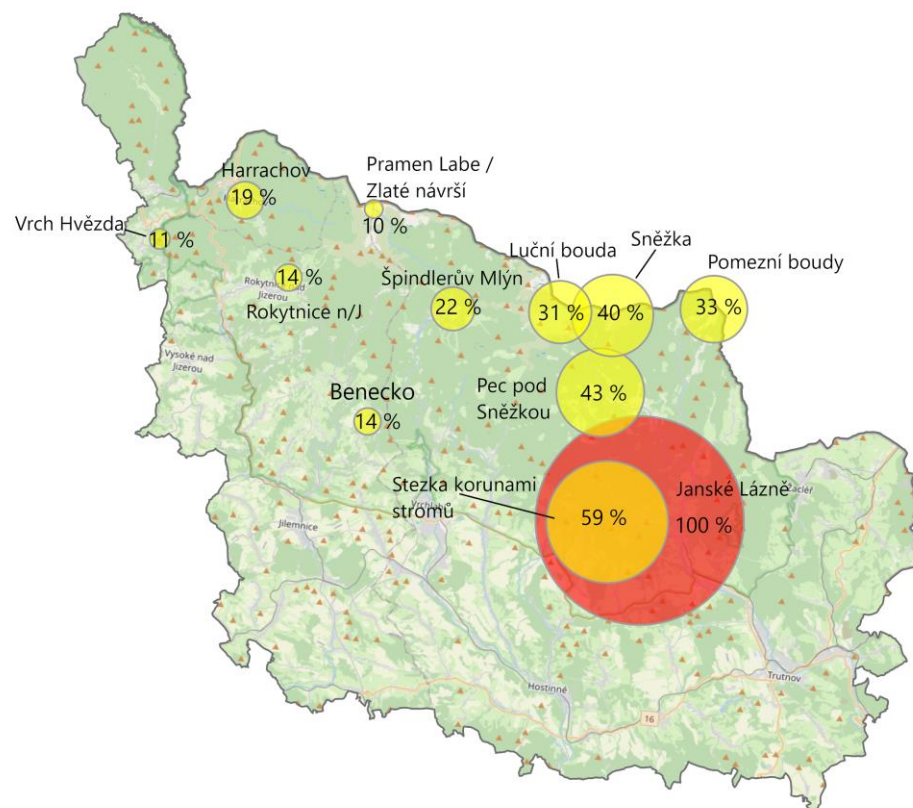
Oblast 1	Oblast 2	Oblast 3	Oblast 4	Oblast 5	% z 1
Špindlerův Mlýn / Horní Mísečky	Luční bouda / Výrovka	Pomezní boudy (Horní Malá Úpa)	Pec pod Sněžkou	Sněžka	8%
Špindlerův Mlýn / Horní Mísečky	Janské Lázně	Luční bouda / Výrovka	Pec pod Sněžkou	Sněžka	7%
Špindlerův Mlýn / Horní Mísečky	Janské Lázně	Pomezní boudy (Horní Malá Úpa)	Pec pod Sněžkou	Sněžka	6%
Špindlerův Mlýn / Horní Mísečky	Luční bouda / Výrovka	Pec pod Sněžkou	Sněžka	Zlaté návrší / pramen Labe	6%
Špindlerův Mlýn / Horní Mísečky	Janské Lázně	Luční bouda / Výrovka	Pomezní boudy (Horní Malá Úpa)	Sněžka	5%
Špindlerův Mlýn / Horní Mísečky	Janské Lázně	Luční bouda / Výrovka	Pomezní boudy (Horní Malá Úpa)	Pec pod Sněžkou	5%
Špindlerův Mlýn / Horní Mísečky	Luční bouda / Výrovka	Pomezní boudy (Horní Malá Úpa)	Sněžka	Zlaté návrší / pramen Labe	4%
Špindlerův Mlýn / Horní Mísečky	Stezka v korunách stromů (Janské Lázně)	Janské Lázně	Pec pod Sněžkou	Sněžka	4%
Špindlerův Mlýn / Horní Mísečky	Stezka v korunách stromů (Janské Lázně)	Janské Lázně	Luční bouda / Výrovka	Pec pod Sněžkou	4%
Špindlerův Mlýn / Horní Mísečky	Janské Lázně	Luční bouda / Výrovka	Pec pod Sněžkou	Zlaté návrší / pramen Labe	4%
Špindlerův Mlýn / Horní Mísečky	Stezka v korunách stromů (Janské Lázně)	Janské Lázně	Luční bouda / Výrovka	Sněžka	4%
Špindlerův Mlýn / Horní Mísečky	Janské Lázně	Luční bouda / Výrovka	Sněžka	Zlaté návrší / pramen Labe	4%
Špindlerův Mlýn / Horní Mísečky	Luční bouda / Výrovka	Pomezní boudy (Horní Malá Úpa)	Pec pod Sněžkou	Zlaté návrší / pramen Labe	4%
Špindlerův Mlýn / Horní Mísečky	Pomezní boudy (Horní Malá Úpa)	Pec pod Sněžkou	Sněžka	Zlaté návrší / pramen Labe	4%
Špindlerův Mlýn / Horní Mísečky	Harrachov	Luční bouda / Výrovka	Rokytnice n/J	Zlaté návrší / pramen Labe	4%

Křížové návštěvy v roce 2023 (Q1-Q3): Janské Lázně

Křížové návštěvy 2 místa:

Místo, které lidé navštívili společně s Janskými Lázněmi nejčastěji, byla Stezka v korunách stromů (Janské Lázně). **Celkem 59 % lidí**, kteří navštívili v období 1. 1. – 30. 9. 2023 Janské lázně, navštívilo ve stejném roce také Stezku v korunách stromů (Janské Lázně). Dalšími častými navštívenými místy společně s Janskými Lázněmi byla **Pec pod Sněžkou** (43 % lidí), **Sněžka** (40 % lidí) a **Pomezní boudy v Horní Malé Úpě** (33 %).

Oblast 1	Oblast 2	% z 1
Janské Lázně	Stezka v korunách stromů (Janské Lázně)	59%
Janské Lázně	Pec pod Sněžkou	43%
Janské Lázně	Sněžka	40%
Janské Lázně	Pomezní boudy (Horní Malá Úpa)	33%
Janské Lázně	Luční bouda / Výrovka	31%
Janské Lázně	Špindlerův Mlýn / Horní Mísečky	22%
Janské Lázně	Harrachov	19%
Janské Lázně	Benecko	14%
Janské Lázně	Rokytnice n/J	14%
Janské Lázně	Vrch Hvězda - rozhledna Štěpánka	11%
Janské Lázně	Zlaté návrší / pramen Labe	10%



Křížové návštěvy v roce 2023 (Q1-Q3): Janské Lázně

Křížové návštěvy 3 místa:

Dvě místa, která lidé navštívili společně Janskými Lázněmi nejčastěji, byla **Sněžka a Pec pod Sněžkou**. Celkem 30 % lidí, kteří navštívili v období 1. 1. – 30. 9. 2023 Janské Lázně, navštívilo ve stejném roce také Sněžku a Pec pod Sněžkou. Další časté kombinace 2 navštívených míst společně s Janskými Lázněmi byla **Pomezní boudy a Sněžka** (27 %) a **Luční boudou / Výrovku s Pecí pod Sněžkou** (26 % lidí).

Oblast 1	Oblast 2	Oblast 3	% z 1
Janské Lázně	Pec pod Sněžkou	Sněžka	30%
Janské Lázně	Pomezní boudy (Horní Malá Úpa)	Sněžka	27%
Janské Lázně	Luční bouda / Výrovka	Pec pod Sněžkou	26%
Janské Lázně	Luční bouda / Výrovka	Sněžka	24%
Janské Lázně	Stezka v korunách stromů (Janské Lázně)	Pec pod Sněžkou	24%
Janské Lázně	Pomezní boudy (Horní Malá Úpa)	Pec pod Sněžkou	23%
Janské Lázně	Stezka v korunách stromů (Janské Lázně)	Sněžka	22%
Janské Lázně	Stezka v korunách stromů (Janské Lázně)	Pomezní boudy (Horní Malá Úpa)	18%
Janské Lázně	Luční bouda / Výrovka	Pomezní boudy (Horní Malá Úpa)	18%
Janské Lázně	Stezka v korunách stromů (Janské Lázně)	Luční bouda / Výrovka	17%
Janské Lázně	Pec pod Sněžkou	Špindlerův Mlýn / Horní Mísečky	14%
Janské Lázně	Luční bouda / Výrovka	Špindlerův Mlýn / Horní Mísečky	13%
Janské Lázně	Sněžka	Špindlerův Mlýn / Horní Mísečky	12%
Janské Lázně	Stezka v korunách stromů (Janské Lázně)	Špindlerův Mlýn / Horní Mísečky	12%
Janské Lázně	Harrachov	Rokytnice n/J	10%

Křížové návštěvy v roce 2023 (Q1-Q3): Janské Lázně

Křížové návštěvy 4 místa:

Tři místa, která lidé navštívili společně s Janskými Lázněmi nejčastěji, byla **Sněžka, Luční bouda / Výrovka a Pec pod Sněžkou**. Celkem 22 % lidí, kteří navštívili v prvních třech čtvrtletí 2023 Janské Lázně, navštívilo ve stejném roce také Sněžku, Pec pod Sněžkou a Luční boudu / Výrovku. Další časté kombinace 3 dalších navštívených míst společně s Janskými Lázněmi byla návštěva **Pomezních bud v Horní Malé Úpě, Sněžky, Pece pod Sněžkou** (21 % lidí) a **Sněžky společně se Stezkou v korunách stromů a Pecí pod Sněžkou** (17 % lidí).

Oblast 1	Oblast 2	Oblast 3	Oblast 4	% z 1
Janské Lázně	Luční bouda / Výrovka	Pec pod Sněžkou	Sněžka	22%
Janské Lázně	Pomezní boudy (Horní Malá Úpa)	Pec pod Sněžkou	Sněžka	21%
Janské Lázně	Stezka v korunách stromů (Janské Lázně)	Pec pod Sněžkou	Sněžka	17%
Janské Lázně	Luční bouda / Výrovka	Pomezní boudy (Horní Malá Úpa)	Sněžka	17%
Janské Lázně	Luční bouda / Výrovka	Pomezní boudy (Horní Malá Úpa)	Pec pod Sněžkou	16%
Janské Lázně	Stezka v korunách stromů (Janské Lázně)	Pomezní boudy (Horní Malá Úpa)	Sněžka	15%
Janské Lázně	Stezka v korunách stromů (Janské Lázně)	Luční bouda / Výrovka	Pec pod Sněžkou	14%
Janské Lázně	Stezka v korunách stromů (Janské Lázně)	Luční bouda / Výrovka	Sněžka	13%
Janské Lázně	Stezka v korunách stromů (Janské Lázně)	Pomezní boudy (Horní Malá Úpa)	Pec pod Sněžkou	13%
Janské Lázně	Luční bouda / Výrovka	Pec pod Sněžkou	Špindlerův Mlýn / Horní Mísečky	10%
Janské Lázně	Pec pod Sněžkou	Sněžka	Špindlerův Mlýn / Horní Mísečky	10%
Janské Lázně	Stezka v korunách stromů (Janské Lázně)	Luční bouda / Výrovka	Pomezní boudy (Horní Malá Úpa)	10%
Janské Lázně	Luční bouda / Výrovka	Sněžka	Špindlerův Mlýn / Horní Mísečky	10%
Janské Lázně	Pomezní boudy (Horní Malá Úpa)	Sněžka	Špindlerův Mlýn / Horní Mísečky	8%
Janské Lázně	Pomezní boudy (Horní Malá Úpa)	Pec pod Sněžkou	Špindlerův Mlýn / Horní Mísečky	8%



Křížové návštěvy v roce 2023 (Q1-Q3): Janské Lázně

Křížové návštěvy 5 míst:

Čtyři místa, která lidé navštívili společně s Janskými Lázněmi nejčastěji, byla **Pomezní boudy, Sněžka, Luční bouda / Výrovka a Pec pod Sněžkou (celkem 15 % lidí)**. Další nejčastější kombinací 4 dalších navštívených míst s Janskými Lázněmi byla návštěva **Sněžky, Stezky v korunách stromů, Luční boudy / Výrovky a Pece pod Sněžkou (12 %)** a návštěva **Pomezních bud, Sněžky, Stezkou v korunách stromů a Pecí pod Sněžkou (12 %)**.

Oblast 1	Oblast 2	Oblast 3	Oblast 4	Oblast 5	% z 1
Janské Lázně	Luční bouda / Výrovka	Pomezní boudy (Horní Malá Úpa)	Pec pod Sněžkou	Sněžka	15%
Janské Lázně	Stezka v korunách stromů (Janské Lázně)	Luční bouda / Výrovka	Pec pod Sněžkou	Sněžka	12%
Janské Lázně	Stezka v korunách stromů (Janské Lázně)	Pomezní boudy (Horní Malá Úpa)	Pec pod Sněžkou	Sněžka	12%
Janské Lázně	Stezka v korunách stromů (Janské Lázně)	Luční bouda / Výrovka	Pomezní boudy (Horní Malá Úpa)	Sněžka	9%
Janské Lázně	Stezka v korunách stromů (Janské Lázně)	Luční bouda / Výrovka	Pomezní boudy (Horní Malá Úpa)	Pec pod Sněžkou	9%
Janské Lázně	Luční bouda / Výrovka	Pec pod Sněžkou	Sněžka	Špindlerův Mlýn / Horní Mísečky	9%
Janské Lázně	Pomezní boudy (Horní Malá Úpa)	Pec pod Sněžkou	Sněžka	Špindlerův Mlýn / Horní Mísečky	7%
Janské Lázně	Luční bouda / Výrovka	Pomezní boudy (Horní Malá Úpa)	Sněžka	Špindlerův Mlýn / Horní Mísečky	7%
Janské Lázně	Luční bouda / Výrovka	Pomezní boudy (Horní Malá Úpa)	Pec pod Sněžkou	Špindlerův Mlýn / Horní Mísečky	6%
Janské Lázně	Harrachov	Luční bouda / Výrovka	Pec pod Sněžkou	Sněžka	5%
Janské Lázně	Stezka v korunách stromů (Janské Lázně)	Pec pod Sněžkou	Sněžka	Špindlerův Mlýn / Horní Mísečky	5%
Janské Lázně	Stezka v korunách stromů (Janské Lázně)	Luční bouda / Výrovka	Pec pod Sněžkou	Špindlerův Mlýn / Horní Mísečky	5%
Janské Lázně	Luční bouda / Výrovka	Pec pod Sněžkou	Sněžka	Zlaté návrší / pramen Labe	5%
Janské Lázně	Harrachov	Pomezní boudy (Horní Malá Úpa)	Pec pod Sněžkou	Sněžka	5%
Janské Lázně	Luční bouda / Výrovka	Pec pod Sněžkou	Špindlerův Mlýn / Horní Mísečky	Zlaté návrší / pramen Labe	5%

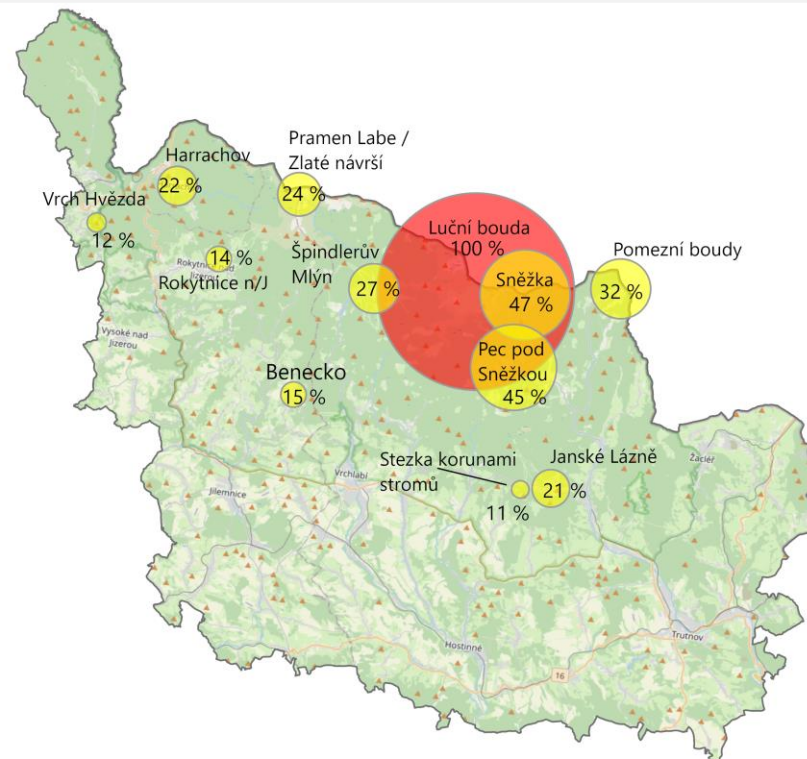


Křížové návštěvy v roce 2023 (Q1-Q3): Luční bouda / Výrovka

Křížové návštěvy 2 místa:

Místo, které lidé navštívili společně s Luční boudou / Výrovkou nejčastěji, byla **Sněžka**. Celkem **47 % lidí**, kteří navštívili v období 1. 1. – 30. 9. 2023 Luční boudu / Výrovku, navštívilo ve stejném roce také Sněžku. Dalšími častými navštívenými místy společně s Luční boudou / Výrovkou byla **Pec pod Sněžkou** (45 % lidí), **Pomezní boudy v Horní Malé Úpě** (32 %) a **Špindlerův Mlýn / Horní Mísečky** (27 % lidí).

Oblast 1	Oblast 2	% z 1
Luční bouda / Výrovka	Sněžka	47%
Luční bouda / Výrovka	Pec pod Sněžkou	45%
Luční bouda / Výrovka	Pomezní boudy (Horní Malá Úpa)	32%
Luční bouda / Výrovka	Špindlerův Mlýn / Horní Mísečky	27%
Luční bouda / Výrovka	Zlaté návrší / pramen Labe	24%
Luční bouda / Výrovka	Harrachov	22%
Luční bouda / Výrovka	Janské Lázně	21%
Luční bouda / Výrovka	Rokytnice n/J	15%
Luční bouda / Výrovka	Benecko	15%
Luční bouda / Výrovka	Vrch Hvězda - rozhledna Štěpánka	12%
Luční bouda / Výrovka	Stezka v korunách stromů (Janské Lázně)	11%



Křížové návštěvy v roce 2023 (Q1-Q3): Luční bouda / Výrovka

Křížové návštěvy 3 místa:

Dvě místa, která lidé navštívili společně Luční boudou / Výrovkou nejčastěji, byla **Sněžka a Pec pod Sněžkou**. Celkem **35 % lidí**, kteří navštívili v období 1. 1. – 30. 9. 2023 Luční boudu / Výrovku, navštívilo ve stejném roce také Sněžku a Pec pod Sněžkou. Další časté kombinace 2 navštívených míst společně s Luční boudou / Výrovkou byla **Pomezní boudy v Horní Malé Úpě a Sněžka** (27 % lidí) a **Pomezní boudy v Horní Malé Úpě s Pecí pod Sněžkou** (24 % lidí).

Oblast 1	Oblast 2	Oblast 3	% z 1
Luční bouda / Výrovka	Pec pod Sněžkou	Sněžka	35%
Luční bouda / Výrovka	Pomezní boudy (Horní Malá Úpa)	Sněžka	27%
Luční bouda / Výrovka	Pomezní boudy (Horní Malá Úpa)	Pec pod Sněžkou	24%
Luční bouda / Výrovka	Janské Lázně	Pec pod Sněžkou	17%
Luční bouda / Výrovka	Janské Lázně	Sněžka	16%
Luční bouda / Výrovka	Špindlerův Mlýn / Horní Mísečky	Zlaté návrší / pramen Labe	15%
Luční bouda / Výrovka	Pec pod Sněžkou	Špindlerův Mlýn / Horní Mísečky	14%
Luční bouda / Výrovka	Sněžka	Špindlerův Mlýn / Horní Mísečky	12%
Luční bouda / Výrovka	Janské Lázně	Pomezní boudy (Horní Malá Úpa)	12%
Luční bouda / Výrovka	Stezka v korunách stromů (Janské Lázně)	Janské Lázně	11%
Luční bouda / Výrovka	Harrachov	Vrch Hvězda - rozhledna Štěpánka	11%
Luční bouda / Výrovka	Harrachov	Rokytnice n/J	11%
Luční bouda / Výrovka	Stezka v korunách stromů (Janské Lázně)	Pec pod Sněžkou	9%
Luční bouda / Výrovka	Harrachov	Sněžka	9%
Luční bouda / Výrovka	Harrachov	Pec pod Sněžkou	9%



Křížové návštěvy v roce 2023 (Q1-Q3): Luční bouda / Výrovka

Křížové návštěvy 4 místa:

Tři místa, která lidé navštívili společně s Luční boudou / Výrovkou nejčastěji byla **Pomezní boudy, Sněžka a Pec pod Sněžkou**. Celkem **22 % lidí**, kteří navštívili v období 1. 1. – 30. 9. 2023 Luční boudu / Výrovku, navštívilo ve stejném roce také Pomezní boudy, Sněžka a Pec pod Sněžkou. Další časté kombinace 3 dalších navštívených míst společně s Luční boudou / Výrovkou byla návštěva **Sněžky, Pece pod Sněžkou a Janských Lázní** (15 % lidí) a **Pomezních bud, Sněžky a Janských Lázní** (11 % lidí).

Oblast 1	Oblast 2	Oblast 3	Oblast 4	% z 1
Luční bouda / Výrovka	Pomezní boudy (Horní Malá Úpa)	Pec pod Sněžkou	Sněžka	22%
Luční bouda / Výrovka	Janské Lázně	Pec pod Sněžkou	Sněžka	15%
Luční bouda / Výrovka	Janské Lázně	Pomezní boudy (Horní Malá Úpa)	Sněžka	11%
Luční bouda / Výrovka	Janské Lázně	Pomezní boudy (Horní Malá Úpa)	Pec pod Sněžkou	10%
Luční bouda / Výrovka	Pec pod Sněžkou	Sněžka	Špindlerův Mlýn / Horní Mísečky	10%
Luční bouda / Výrovka	Stezka v korunách stromů (Janské Lázně)	Janské Lázně	Pec pod Sněžkou	9%
Luční bouda / Výrovka	Stezka v korunách stromů (Janské Lázně)	Janské Lázně	Sněžka	9%
Luční bouda / Výrovka	Stezka v korunách stromů (Janské Lázně)	Pec pod Sněžkou	Sněžka	8%
Luční bouda / Výrovka	Pomezní boudy (Horní Malá Úpa)	Sněžka	Špindlerův Mlýn / Horní Mísečky	7%
Luční bouda / Výrovka	Harrachov	Pec pod Sněžkou	Sněžka	7%
Luční bouda / Výrovka	Pomezní boudy (Horní Malá Úpa)	Pec pod Sněžkou	Špindlerův Mlýn / Horní Mísečky	7%
Luční bouda / Výrovka	Janské Lázně	Pec pod Sněžkou	Špindlerův Mlýn / Horní Mísečky	7%
Luční bouda / Výrovka	Stezka v korunách stromů (Janské Lázně)	Janské Lázně	Pomezní boudy (Horní Malá Úpa)	6%
Luční bouda / Výrovka	Janské Lázně	Sněžka	Špindlerův Mlýn / Horní Mísečky	6%
Luční bouda / Výrovka	Pec pod Sněžkou	Špindlerův Mlýn / Horní Mísečky	Zlaté návrší / pramen Labe	6%

Křížové návštěvy v roce 2023 (Q1-Q3): Luční bouda / Výrovka

Křížové návštěvy 5 míst:

Čtyři místa, která lidé navštívili společně s Luční boudou / Výrovkou nejčastěji, byla **Pomezní boudy, Sněžka, Pec pod Sněžkou a Janské (celkem 10 % lidí)**. Další nejčastější kombinací 4 dalších navštívených míst s Luční boudou / Výrovkou byla návštěva **Sněžky, Stezky v korunách stromů, Pece pod Sněžkou a Janských Lázní (8 %)** a návštěva **Pomezních bud, Sněžky společně s Pecí pod Sněžkou a Špindlerova Mlýna (6 %)**.

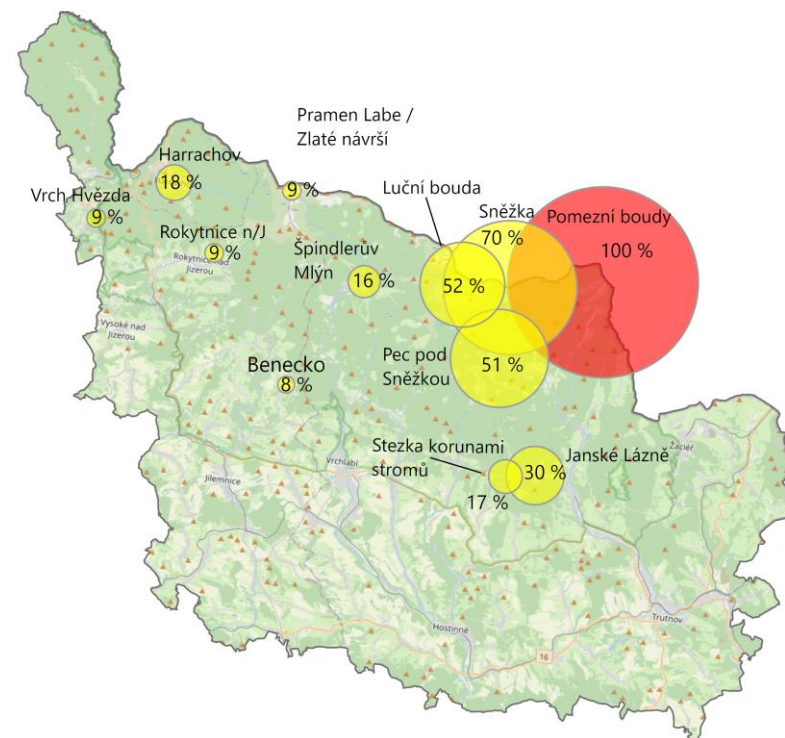
Oblast 1	Oblast 2	Oblast 3	Oblast 4	Oblast 5	% z 1
Luční bouda / Výrovka	Janské Lázně	Pomezní boudy (Horní Malá Úpa)	Pec pod Sněžkou	Sněžka	10%
Luční bouda / Výrovka	Stezka v korunách stromů (Janské Lázně)	Janské Lázně	Pec pod Sněžkou	Sněžka	8%
Luční bouda / Výrovka	Pomezní boudy (Horní Malá Úpa)	Pec pod Sněžkou	Sněžka	Špindlerův Mlýn / Horní Mísečky	6%
Luční bouda / Výrovka	Stezka v korunách stromů (Janské Lázně)	Janské Lázně	Pomezní boudy (Horní Malá Úpa)	Sněžka	6%
Luční bouda / Výrovka	Stezka v korunách stromů (Janské Lázně)	Janské Lázně	Pomezní boudy (Horní Malá Úpa)	Pec pod Sněžkou	6%
Luční bouda / Výrovka	Janské Lázně	Pec pod Sněžkou	Sněžka	Špindlerův Mlýn / Horní Mísečky	6%
Luční bouda / Výrovka	Stezka v korunách stromů (Janské Lázně)	Pomezní boudy (Horní Malá Úpa)	Pec pod Sněžkou	Sněžka	5%
Luční bouda / Výrovka	Harrachov	Pomezní boudy (Horní Malá Úpa)	Pec pod Sněžkou	Sněžka	5%
Luční bouda / Výrovka	Pec pod Sněžkou	Sněžka	Špindlerův Mlýn / Horní Mísečky	Zlaté návrší / pramen Labe	5%
Luční bouda / Výrovka	Janské Lázně	Pomezní boudy (Horní Malá Úpa)	Sněžka	Špindlerův Mlýn / Horní Mísečky	4%
Luční bouda / Výrovka	Janské Lázně	Pomezní boudy (Horní Malá Úpa)	Pec pod Sněžkou	Špindlerův Mlýn / Horní Mísečky	4%
Luční bouda / Výrovka	Pomezní boudy (Horní Malá Úpa)	Pec pod Sněžkou	Sněžka	Zlaté návrší / pramen Labe	4%
Luční bouda / Výrovka	Pomezní boudy (Horní Malá Úpa)	Sněžka	Špindlerův Mlýn / Horní Mísečky	Zlaté návrší / pramen Labe	4%
Luční bouda / Výrovka	Harrachov	Janské Lázně	Pec pod Sněžkou	Sněžka	4%
Luční bouda / Výrovka	Stezka v korunách stromů (Janské Lázně)	Janské Lázně	Pec pod Sněžkou	Špindlerův Mlýn / Horní Mísečky	3%

Křížové návštěvy v roce 2023 (Q1-Q3): Pomezní boudy (H.M.Ú.)

Křížové návštěvy 2 místa:

Místo, které lidé navštívili společně s Pomezními boudami v Horní Malé Úpě nejčastěji, byla **Sněžka**. Celkem **70 % lidí**, kteří navštívili v prvních třech čtvrtletí 2023 Pomezní boudy, navštívilo ve stejném roce také Sněžku. Dalšími častými navštívenými místy společně s Pomezní boudami byla **Pec pod Sněžkou** (51 % lidí), **Luční bouda / Výrovka** (44 % lidí) a **Janské Lázně** (30 %).

Oblast 1	Oblast 2	% z 1
Pomezní boudy (Horní Malá Úpa)	Sněžka	70%
Pomezní boudy (Horní Malá Úpa)	Pec pod Sněžkou	51%
Pomezní boudy (Horní Malá Úpa)	Luční bouda / Výrovka	44%
Pomezní boudy (Horní Malá Úpa)	Janské Lázně	30%
Pomezní boudy (Horní Malá Úpa)	Harrachov	18%
Pomezní boudy (Horní Malá Úpa)	Stežka v korunách stromů (Janské Lázně)	17%
Pomezní boudy (Horní Malá Úpa)	Špindlerův Mlýn / Horní Mísečky	16%
Pomezní boudy (Horní Malá Úpa)	Rokytnice n/J	9%
Pomezní boudy (Horní Malá Úpa)	Vrch Hvězda - rozhledna Štěpánka	9%
Pomezní boudy (Horní Malá Úpa)	Zlaté návrší / pramen Labe	9%
Pomezní boudy (Horní Malá Úpa)	Benecko	8%



Křížové návštěvy v roce 2023 (Q1-Q3): Pomezní boudy (H.M.Ú.)

Křížové návštěvy 3 místa:

Dvě místa, která lidé navštívili společně s Pomezními boudami v Horní Malé Úpě nejčastěji, byla **Sněžka a Pec pod Sněžkou**. Celkem 45 % lidí, kteří navštívili v prvních třech čtvrtletí 2023 Pomezní boudy, navštívilo ve stejném roce také Sněžku a Pec pod Sněžkou. Další časté kombinace 2 navštívených míst společně s Pomezními boudami byla **Sněžka a Luční bouda / Výrovka** (39 % lidí) a **Luční bouda / Výrovka s Pecí pod Sněžkou** (33 % lidí).

Oblast 1	Oblast 2	Oblast 3	% z 1
Pomezní boudy (Horní Malá Úpa)	Pec pod Sněžkou	Sněžka	45%
Pomezní boudy (Horní Malá Úpa)	Luční bouda / Výrovka	Sněžka	39%
Pomezní boudy (Horní Malá Úpa)	Luční bouda / Výrovka	Pec pod Sněžkou	33%
Pomezní boudy (Horní Malá Úpa)	Janské Lázně	Sněžka	25%
Pomezní boudy (Horní Malá Úpa)	Janské Lázně	Pec pod Sněžkou	21%
Pomezní boudy (Horní Malá Úpa)	Stezka v korunách stromů (Janské Lázně)	Janské Lázně	17%
Pomezní boudy (Horní Malá Úpa)	Janské Lázně	Luční bouda / Výrovka	16%
Pomezní boudy (Horní Malá Úpa)	Stezka v korunách stromů (Janské Lázně)	Sněžka	14%
Pomezní boudy (Horní Malá Úpa)	Harrachov	Sněžka	13%
Pomezní boudy (Horní Malá Úpa)	Sněžka	Špindlerův Mlýn / Horní Mísečky	13%
Pomezní boudy (Horní Malá Úpa)	Stezka v korunách stromů (Janské Lázně)	Pec pod Sněžkou	12%
Pomezní boudy (Horní Malá Úpa)	Luční bouda / Výrovka	Špindlerův Mlýn / Horní Mísečky	12%
Pomezní boudy (Horní Malá Úpa)	Pec pod Sněžkou	Špindlerův Mlýn / Horní Mísečky	11%
Pomezní boudy (Horní Malá Úpa)	Harrachov	Pec pod Sněžkou	10%
Pomezní boudy (Horní Malá Úpa)	Harrachov	Luční bouda / Výrovka	9%

Křížové návštěvy v roce 2023 (Q1-Q3): Pomezní boudy (H.M.Ú.)

Křížové návštěvy 4 místa:

Tři místa, která lidé navštívili společně se Pomezními boudami nejčastěji, byla **Sněžka, Luční bouda / Výrovka a Pec pod Sněžkou**. Celkem **31 % lidí**, kteří navštívili v prvních třech čtvrtletí 2023 Pomezní boudy, navštívilo ve stejném roce také Sněžku, Pec pod Sněžkou a Luční boudu / Výrovku. Další časté kombinace 3 dalších navštívených míst společně s Pomezními boudami byla návštěva **Sněžky, Pece pod Sněžkou a Janských Lázní** (19 % lidí) a **Sněžky společně s Luční boudou a Janskými lázněmi** (15 % lidí).

Oblast 1	Oblast 2	Oblast 3	Oblast 4	% z 1
Pomezní boudy (Horní Malá Úpa)	Luční bouda / Výrovka	Pec pod Sněžkou	Sněžka	31%
Pomezní boudy (Horní Malá Úpa)	Janské Lázně	Pec pod Sněžkou	Sněžka	19%
Pomezní boudy (Horní Malá Úpa)	Janské Lázně	Luční bouda / Výrovka	Sněžka	15%
Pomezní boudy (Horní Malá Úpa)	Janské Lázně	Luční bouda / Výrovka	Pec pod Sněžkou	15%
Pomezní boudy (Horní Malá Úpa)	Stezka v korunách stromů (Janské Lázně)	Janské Lázně	Sněžka	14%
Pomezní boudy (Horní Malá Úpa)	Stezka v korunách stromů (Janské Lázně)	Janské Lázně	Pec pod Sněžkou	12%
Pomezní boudy (Horní Malá Úpa)	Stezka v korunách stromů (Janské Lázně)	Pec pod Sněžkou	Sněžka	11%
Pomezní boudy (Horní Malá Úpa)	Luční bouda / Výrovka	Sněžka	Špindlerův Mlýn / Horní Mísečky	10%
Pomezní boudy (Horní Malá Úpa)	Pec pod Sněžkou	Sněžka	Špindlerův Mlýn / Horní Mísečky	10%
Pomezní boudy (Horní Malá Úpa)	Luční bouda / Výrovka	Pec pod Sněžkou	Špindlerův Mlýn / Horní Mísečky	10%
Pomezní boudy (Horní Malá Úpa)	Stezka v korunách stromů (Janské Lázně)	Janské Lázně	Luční bouda / Výrovka	9%
Pomezní boudy (Horní Malá Úpa)	Harrachov	Pec pod Sněžkou	Sněžka	9%
Pomezní boudy (Horní Malá Úpa)	Stezka v korunách stromů (Janské Lázně)	Luční bouda / Výrovka	Sněžka	8%
Pomezní boudy (Horní Malá Úpa)	Harrachov	Luční bouda / Výrovka	Sněžka	8%
Pomezní boudy (Horní Malá Úpa)	Stezka v korunách stromů (Janské Lázně)	Luční bouda / Výrovka	Pec pod Sněžkou	8%

Křížové návštěvy v roce 2023 (Q1-Q3): Pomezní boudy (H.M.Ú.)

Křížové návštěvy 5 míst:

Čtyři místa, která lidé navštívili společně s Pomezními boudami v Horní Malé Úpě nejčastěji, byla **Sněžka, Luční bouda / Výrovka, Pec pod Sněžkou a Janské Lázně (14 % lidí)**. Další nejčastější kombinací 4 dalších navštívených míst s Luční boudou / Výrovkou byla návštěva **Sněžky, Stezky v korunách stromů, Pece pod Sněžkou a Janských Lázní (11 %)** a návštěva **Sněžky společně s Pecí pod Sněžkou, Luční boudou / Výrovkou a Špindlerovým Mlýnem (9 %)**.

Oblast 1	Oblast 2	Oblast 3	Oblast 4	Oblast 5	% z 1
Pomezní boudy (Horní Malá Úpa)	Janské Lázně	Luční bouda / Výrovka	Pec pod Sněžkou	Sněžka	14%
Pomezní boudy (Horní Malá Úpa)	Stezka v korunách stromů (Janské Lázně)	Janské Lázně	Pec pod Sněžkou	Sněžka	11%
Pomezní boudy (Horní Malá Úpa)	Luční bouda / Výrovka	Pec pod Sněžkou	Sněžka	Špindlerův Mlýn / Horní Mísečky	9%
Pomezní boudy (Horní Malá Úpa)	Stezka v korunách stromů (Janské Lázně)	Janské Lázně	Luční bouda / Výrovka	Sněžka	8%
Pomezní boudy (Horní Malá Úpa)	Stezka v korunách stromů (Janské Lázně)	Janské Lázně	Luční bouda / Výrovka	Pec pod Sněžkou	8%
Pomezní boudy (Horní Malá Úpa)	Stezka v korunách stromů (Janské Lázně)	Luční bouda / Výrovka	Pec pod Sněžkou	Sněžka	8%
Pomezní boudy (Horní Malá Úpa)	Janské Lázně	Pec pod Sněžkou	Sněžka	Špindlerův Mlýn / Horní Mísečky	6%
Pomezní boudy (Horní Malá Úpa)	Harrachov	Luční bouda / Výrovka	Pec pod Sněžkou	Sněžka	6%
Pomezní boudy (Horní Malá Úpa)	Janské Lázně	Luční bouda / Výrovka	Sněžka	Špindlerův Mlýn / Horní Mísečky	6%
Pomezní boudy (Horní Malá Úpa)	Janské Lázně	Luční bouda / Výrovka	Pec pod Sněžkou	Špindlerův Mlýn / Horní Mísečky	6%
Pomezní boudy (Horní Malá Úpa)	Luční bouda / Výrovka	Pec pod Sněžkou	Sněžka	Zlaté návrší / pramen Labe	5%
Pomezní boudy (Horní Malá Úpa)	Luční bouda / Výrovka	Sněžka	Špindlerův Mlýn / Horní Mísečky	Zlaté návrší / pramen Labe	5%
Pomezní boudy (Horní Malá Úpa)	Harrachov	Janské Lázně	Pec pod Sněžkou	Sněžka	5%
Pomezní boudy (Horní Malá Úpa)	Luční bouda / Výrovka	Pec pod Sněžkou	Špindlerův Mlýn / Horní Mísečky	Zlaté návrší / pramen Labe	4%
Pomezní boudy (Horní Malá Úpa)	Pec pod Sněžkou	Sněžka	Špindlerův Mlýn / Horní Mísečky	Zlaté návrší / pramen Labe	4%



Název projektu: Usměrnění návštěvnosti v Krkonošském národním parku vzhledem k zájmům ochrany přírody - VII. Etapa

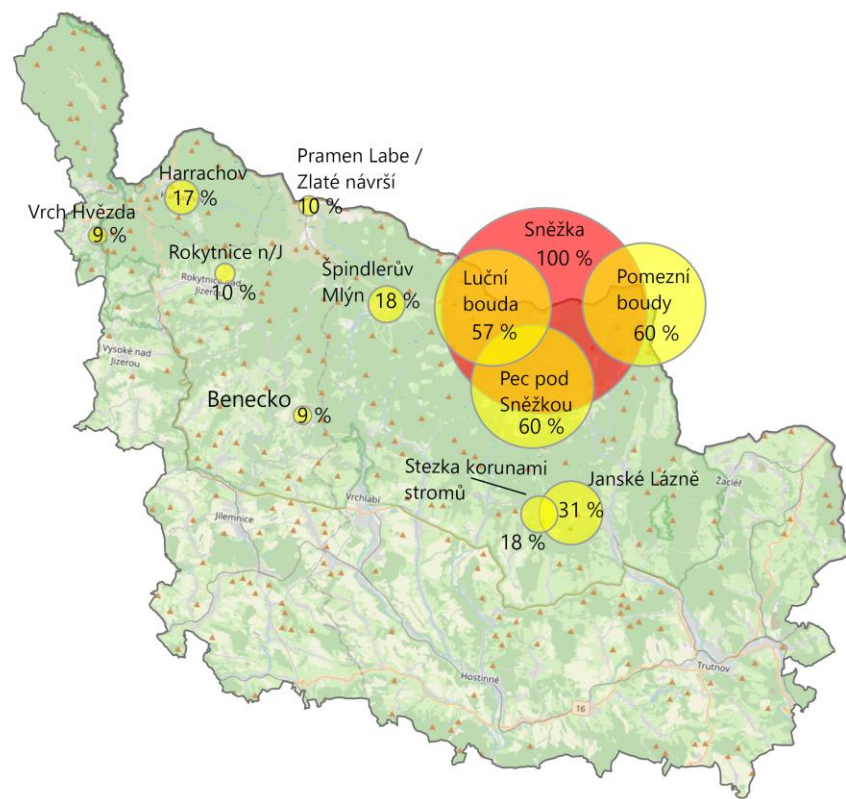
Číslo projektu: CZ.05.4.27/0.0/0.0/20_142/0014014

Křížové návštěvy v roce 2023 (Q1-Q3): Sněžka

Křížové návštěvy 2 místa:

Místo, které lidé navštívili společně se Sněžkou nejčastěji, byla **Pec pod Sněžkou**. Celkem **60 %** lidí, kteří navštívili v období 1. 1. – 30. 9. 2023 Sněžku, navštívilo ve stejném roce také Pec pod Sněžkou. Dalšími častými navštívenými místy společně se Sněžkou byla **Pomezní boudy v Horní Malé Úpě** (57 % lidí), **Luční bouda / Výrovka** (57 % lidí) a **Janské Lázně** (31 %).

Oblast 1	Oblast 2	% z 1
Sněžka	Pec pod Sněžkou	60%
Sněžka	Pomezní boudy (Horní Malá Úpa)	60%
Sněžka	Luční bouda / Výrovka	57%
Sněžka	Janské Lázně	31%
Sněžka	Špindlerův Mlýn / Horní Mísečky	18%
Sněžka	Stezka v korunách stromů (Janské Lázně)	18%
Sněžka	Harrachov	17%
Sněžka	Zlaté návrší / pramen Labe	10%
Sněžka	Rokytnice n/J	10%
Sněžka	Vrch Hvězda - rozhledna Štěpánka	9%
Sněžka	Benecko	9%



Křížové návštěvy v roce 2023 (Q1-Q3): Sněžka

Křížové návštěvy 3 místa:

Dvě místa, která lidé navštívili společně se Sněžkou nejčastěji, byla **Luční bouda / Výrovka a Pec pod Sněžkou**. Celkem **42 % lidí**, kteří navštívili v období 1. 1. – 30. 9. 2023 Sněžku, navštívilo ve stejném roce také Pec pod Sněžkou a Luční boudu / Výrovku. Další časté kombinace 2 navštívených míst společně se Sněžkou byly **Pomezní boudy a Pec pod Sněžkou** (38 % lidí) a **Pomezní boudy s Luční boudou / Výrovkou** (33 % lidí).

Oblast 1	Oblast 2	Oblast 3	% z 1
Sněžka	Luční bouda / Výrovka	Pec pod Sněžkou	42%
Sněžka	Pomezní boudy (Horní Malá Úpa)	Pec pod Sněžkou	38%
Sněžka	Luční bouda / Výrovka	Pomezní boudy (Horní Malá Úpa)	33%
Sněžka	Janské Lázně	Pec pod Sněžkou	24%
Sněžka	Janské Lázně	Pomezní boudy (Horní Malá Úpa)	22%
Sněžka	Janské Lázně	Luční bouda / Výrovka	19%
Sněžka	Stezka v korunách stromů (Janské Lázně)	Janské Lázně	18%
Sněžka	Luční bouda / Výrovka	Špindlerův Mlýn / Horní Mísečky	14%
Sněžka	Pec pod Sněžkou	Špindlerův Mlýn / Horní Mísečky	14%
Sněžka	Stezka v korunách stromů (Janské Lázně)	Pec pod Sněžkou	13%
Sněžka	Stezka v korunách stromů (Janské Lázně)	Pomezní boudy (Horní Malá Úpa)	12%
Sněžka	Harrachov	Pomezní boudy (Horní Malá Úpa)	11%
Sněžka	Pomezní boudy (Horní Malá Úpa)	Špindlerův Mlýn / Horní Mísečky	11%
Sněžka	Harrachov	Luční bouda / Výrovka	11%
Sněžka	Harrachov	Pec pod Sněžkou	11%

Křížové návštěvy v roce 2023 (Q1-Q3): Sněžka

Křížové návštěvy 4 místa:

Tři místa, která lidé navštívili společně se Sněžkou nejčastěji, byly **Pomezní boudy, Luční bouda / Výrovka a Pec pod Sněžkou**. Celkem 27 % lidí, kteří navštívili v období 1. 1. – 30. 9. 2023 Sněžku, navštívilo ve stejném roce také Pomezní boudy, Luční boudu / Výrovku a Pec pod Sněžkou. Další časté kombinace 3 dalších navštívených míst společně se Sněžkou byla návštěva **Luční boudy / Výrovky, Pece pod Sněžkou a Janských Lázní** (17 % lidí) a **Pomezních bud, Pece pod Sněžkou a Janských Lázní** (16 % lidí).

Oblast 1	Oblast 2	Oblast 3	Oblast 4	% z 1
Sněžka	Luční bouda / Výrovka	Pomezní boudy (Horní Malá Úpa)	Pec pod Sněžkou	27%
Sněžka	Janské Lázně	Luční bouda / Výrovka	Pec pod Sněžkou	17%
Sněžka	Janské Lázně	Pomezní boudy (Horní Malá Úpa)	Pec pod Sněžkou	16%
Sněžka	Stezka v korunách stromů (Janské Lázně)	Janské Lázně	Pec pod Sněžkou	13%
Sněžka	Janské Lázně	Luční bouda / Výrovka	Pomezní boudy (Horní Malá Úpa)	13%
Sněžka	Luční bouda / Výrovka	Pec pod Sněžkou	Špindlerův Mlýn / Horní Mísečky	12%
Sněžka	Stezka v korunách stromů (Janské Lázně)	Janské Lázně	Pomezní boudy (Horní Malá Úpa)	12%
Sněžka	Stezka v korunách stromů (Janské Lázně)	Janské Lázně	Luční bouda / Výrovka	10%
Sněžka	Stezka v korunách stromů (Janské Lázně)	Luční bouda / Výrovka	Pec pod Sněžkou	10%
Sněžka	Stezka v korunách stromů (Janské Lázně)	Pomezní boudy (Horní Malá Úpa)	Pec pod Sněžkou	9%
Sněžka	Luční bouda / Výrovka	Pomezní boudy (Horní Malá Úpa)	Špindlerův Mlýn / Horní Mísečky	9%
Sněžka	Pomezní boudy (Horní Malá Úpa)	Pec pod Sněžkou	Špindlerův Mlýn / Horní Mísečky	9%
Sněžka	Harrachov	Luční bouda / Výrovka	Pec pod Sněžkou	8%
Sněžka	Janské Lázně	Pec pod Sněžkou	Špindlerův Mlýn / Horní Mísečky	8%
Sněžka	Janské Lázně	Luční bouda / Výrovka	Špindlerův Mlýn / Horní Mísečky	8%

Křížové návštěvy v roce 2023 (Q1-Q3): Sněžka

Křížové návštěvy 5 míst:

Čtyři místa, která lidé navštívili společně se Sněžkou nejčastěji, byly **Pomezní boudy, Luční bouda / Výrovka, Pec pod Sněžkou a Janské (celkem 12 % lidí)**. Další nejčastější kombinací 4 dalších navštívených míst společně se Sněžkou byla návštěva **Stezky v korunách stromů, Luční boudy / Výrovky, Pece pod Sněžkou a Janských Lázní (10 %)** a návštěva **Pomezních bud, Stezky v korunách stromů, Pece pod Sněžkou a Janských Lázní (11 %)**.

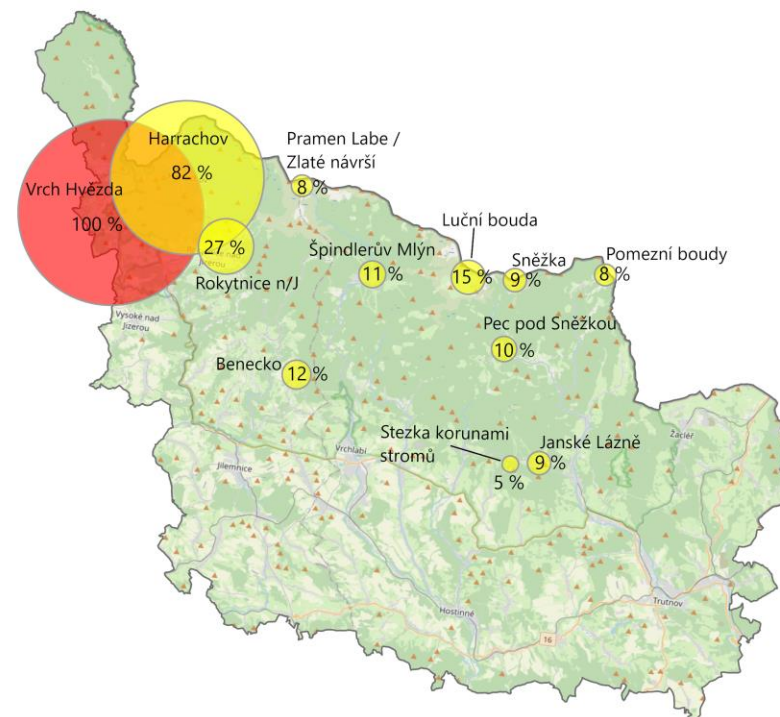
Oblast 1	Oblast 2	Oblast 3	Oblast 4	Oblast 5	% z 1
Sněžka	Janské Lázně	Luční bouda / Výrovka	Pomezní boudy (Horní Malá Úpa)	Pec pod Sněžkou	12%
Sněžka	Stezka v korunách stromů (Janské Lázně)	Janské Lázně	Luční bouda / Výrovka	Pec pod Sněžkou	10%
Sněžka	Stezka v korunách stromů (Janské Lázně)	Janské Lázně	Pomezní boudy (Horní Malá Úpa)	Pec pod Sněžkou	11%
Sněžka	Luční bouda / Výrovka	Pomezní boudy (Horní Malá Úpa)	Pec pod Sněžkou	Špindlerův Mlýn / Horní Mísečky	8%
Sněžka	Stezka v korunách stromů (Janské Lázně)	Janské Lázně	Luční bouda / Výrovka	Pomezní boudy (Horní Malá Úpa)	7%
Sněžka	Janské Lázně	Luční bouda / Výrovka	Pec pod Sněžkou	Špindlerův Mlýn / Horní Mísečky	7%
Sněžka	Stezka v korunách stromů (Janské Lázně)	Luční bouda / Výrovka	Pomezní boudy (Horní Malá Úpa)	Pec pod Sněžkou	7%
Sněžka	Janské Lázně	Pomezní boudy (Horní Malá Úpa)	Pec pod Sněžkou	Špindlerův Mlýn / Horní Mísečky	6%
Sněžka	Harrachov	Luční bouda / Výrovka	Pomezní boudy (Horní Malá Úpa)	Pec pod Sněžkou	5%
Sněžka	Luční bouda / Výrovka	Pec pod Sněžkou	Špindlerův Mlýn / Horní Mísečky	Zlaté návrší / pramen Labe	5%
Sněžka	Janské Lázně	Luční bouda / Výrovka	Pomezní boudy (Horní Malá Úpa)	Špindlerův Mlýn / Horní Mísečky	5%
Sněžka	Luční bouda / Výrovka	Pomezní boudy (Horní Malá Úpa)	Pec pod Sněžkou	Zlaté návrší / pramen Labe	5%
Sněžka	Luční bouda / Výrovka	Pomezní boudy (Horní Malá Úpa)	Špindlerův Mlýn / Horní Mísečky	Zlaté návrší / pramen Labe	4%
Sněžka	Harrachov	Janské Lázně	Luční bouda / Výrovka	Pec pod Sněžkou	4%
Sněžka	Stezka v korunách stromů (Janské Lázně)	Janské Lázně	Pec pod Sněžkou	Špindlerův Mlýn / Horní Mísečky	4%

Křížové návštěvy v roce 2023 (Q1-Q3): Vrch Hvězda - rozhledna Štěpánka

Křížové návštěvy 2 místa:

Místo, které lidé navštívili společně s vrchem Hvězda nejčastěji, na kterém leží rozhledna Štěpánka, bylo horské středisko **Harrachov**. Celkem **82 % lidí**, kteří navštívili v prvních třech čtvrtletí 2023 vrch Hvězda, navštívilo ve stejném roce také Harrachov. Dalšími častými navštívenými místy společně s vrchem Hvězda byla **Rokytnice nad Jizerou** (27 % lidí), **Luční bouda / Výrovka** (15 % lidí) a **Benecko** (12 %).

Oblast 1	Oblast 2	% z 1
Vrch Hvězda – r. Štěpánka	Harrachov	82%
Vrch Hvězda – r. Štěpánka	Rokytnice n/J	27%
Vrch Hvězda – r. Štěpánka	Luční bouda / Výrovka	15%
Vrch Hvězda – r. Štěpánka	Benecko	12%
Vrch Hvězda – r. Štěpánka	Špindlerův Mlýn / Horní Mísečky	11%
Vrch Hvězda – r. Štěpánka	Pec pod Sněžkou	10%
Vrch Hvězda – r. Štěpánka	Sněžka	9%
Vrch Hvězda – r. Štěpánka	Janské Lázně	9%
Vrch Hvězda – r. Štěpánka	Pomezní boudy (Horní Malá Úpa)	8%
Vrch Hvězda – r. Štěpánka	Zlaté návrší / pramen Labe	8%
Vrch Hvězda – r. Štěpánka	Stezka v korunách stromů (Janské Lázně)	5%



Křížové návštěvy v roce 2023 (Q1-Q3): Vrch Hvězda - rozhledna Štěpánka

Křížové návštěvy 3 místa:

Dvě místa, která lidé navštívili společně s vrchem Hvězda nejčastěji, byla **Rokytnice n/J a Harrachov**. Celkem 25 % lidí, kteří navštívili v prvních třech čtvrtletí 2023 vrch Hvězda, navštívilo ve stejném roce také Rokytnici n/J a Harrachov. Další časté kombinace 2 dalších navštívených míst společně s vrchem Hvězda byli **Harrachov a Luční bouda / Výrovka** (13 % lidí), **Benecko a Harrachov** (10 % lidí).

Oblast 1	Oblast 2	Oblast 3	% z 1
Vrch Hvězda – r. Štěpánka	Harrachov	Rokytnice n/J	25%
Vrch Hvězda – r. Štěpánka	Harrachov	Luční bouda / Výrovka	13%
Vrch Hvězda – r. Štěpánka	Benecko	Harrachov	10%
Vrch Hvězda – r. Štěpánka	Harrachov	Špindlerův Mlýn / Horní Mísečky	9%
Vrch Hvězda – r. Štěpánka	Harrachov	Pec pod Sněžkou	8%
Vrch Hvězda – r. Štěpánka	Benecko	Rokytnice n/J	8%
Vrch Hvězda – r. Štěpánka	Harrachov	Sněžka	8%
Vrch Hvězda – r. Štěpánka	Luční bouda / Výrovka	Rokytnice n/J	8%
Vrch Hvězda – r. Štěpánka	Harrachov	Janské Lázně	7%
Vrch Hvězda – r. Štěpánka	Harrachov	Pomezní boudy (Horní Malá Úpa)	7%
Vrch Hvězda – r. Štěpánka	Harrachov	Zlaté návrší / pramen Labe	7%
Vrch Hvězda – r. Štěpánka	Luční bouda / Výrovka	Pec pod Sněžkou	6%
Vrch Hvězda – r. Štěpánka	Pec pod Sněžkou	Sněžka	6%
Vrch Hvězda – r. Štěpánka	Luční bouda / Výrovka	Sněžka	6%
Vrch Hvězda – r. Štěpánka	Rokytnice n/J	Špindlerův Mlýn / Horní Mísečky	6%

Křížové návštěvy v roce 2023 (Q1-Q3): Vrch Hvězda - rozhledna Štěpánka

Křížové návštěvy 4 místa:

Tři místa, která lidé navštívili společně s vrchem Hvězda nejčastěji, byla **Rokytnice n/J, Benecko a Harrachov**. Celkem 7 % lidí, kteří navštívili v prvních třech čtvrtletí 2023 vrch Hvězda, navštívilo ve stejném roce také Rokytnici n/J, Benecko a Harrachov. Další časté kombinace 3 dalších navštívených míst společně se Sněžkou byla návštěva **Rokytnice n/J, Harrachova a Luční boudy / Výrovky** (7 % lidí) a **Rokytnice /J společně s Harrachovem a Špindlerovým Mlýnem / Horními Mísečkami** (6 % lidí).

Oblast 1	Oblast 2	Oblast 3	Oblast 4	% z 1
Vrch Hvězda – r. Štěpánka	Benecko	Harrachov	Rokytnice n/J	7%
Vrch Hvězda – r. Štěpánka	Harrachov	Luční bouda / Výrovka	Rokytnice n/J	7%
Vrch Hvězda – r. Štěpánka	Harrachov	Rokytnice n/J	Špindlerův Mlýn / Horní Mísečky	6%
Vrch Hvězda – r. Štěpánka	Harrachov	Luční bouda / Výrovka	Sněžka	5%
Vrch Hvězda – r. Štěpánka	Harrachov	Luční bouda / Výrovka	Pec pod Sněžkou	5%
Vrch Hvězda – r. Štěpánka	Harrachov	Pec pod Sněžkou	Sněžka	5%
Vrch Hvězda – r. Štěpánka	Harrachov	Luční bouda / Výrovka	Zlaté návrší / pramen Labe	5%
Vrch Hvězda – r. Štěpánka	Harrachov	Pomezní boudy (Horní Malá Úpa)	Sněžka	5%
Vrch Hvězda – r. Štěpánka	Luční bouda / Výrovka	Pec pod Sněžkou	Sněžka	5%
Vrch Hvězda – r. Štěpánka	Harrachov	Luční bouda / Výrovka	Špindlerův Mlýn / Horní Mísečky	5%
Vrch Hvězda – r. Štěpánka	Harrachov	Rokytnice n/J	Zlaté návrší / pramen Labe	5%
Vrch Hvězda – r. Štěpánka	Pomezní boudy (Horní Malá Úpa)	Pec pod Sněžkou	Sněžka	4%
Vrch Hvězda – r. Štěpánka	Harrachov	Janské Lázně	Rokytnice n/J	4%
Vrch Hvězda – r. Štěpánka	Harrachov	Pec pod Sněžkou	Rokytnice n/J	4%
Vrch Hvězda – r. Štěpánka	Luční bouda / Výrovka	Rokytnice n/J	Zlaté návrší / pramen Labe	4%

Křížové návštěvy v roce 2023 (Q1-Q3): Vrch Hvězda - rozhledna Štěpánka

Křížové návštěvy 5 míst:

Čtyři místa, která lidé navštívili společně se vrchem Hvězda nejčastěji, byla **Sněžka, Harrachov, Luční bouda / Výrovka a Pec pod Sněžkou (celkem 4 % lidí)**. Další nejčastější kombinací 4 dalších navštívených míst společně se vrchem Hvězda byla návštěva **Rokytnice n/J, Harrachova, Luční boudy / Výrovky a Zlatého návrší / pramene Labe (4 %)** a návštěva **Pomezních bud, Sněžky, Harrachova a Pece pod Sněžkou (3 %)**.

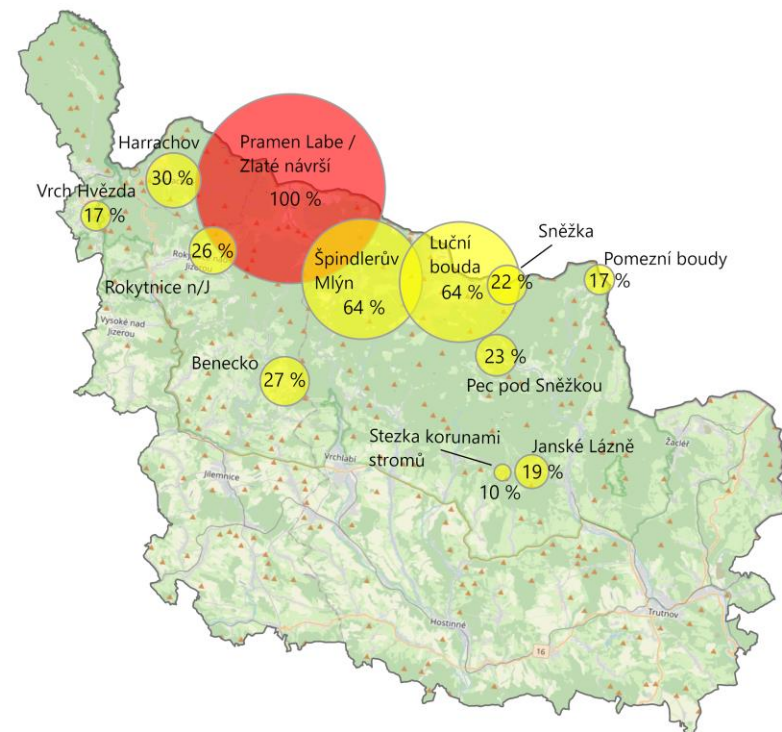
Oblast 1	Oblast 2	Oblast 3	Oblast 4	Oblast 5	% z 1
Vrch Hvězda – r. Štěpánka	Harrachov	Luční bouda / Výrovka	Pec pod Sněžkou	Sněžka	4%
Vrch Hvězda – r. Štěpánka	Harrachov	Luční bouda / Výrovka	Rokytnice n/J	Zlaté návrší / pramen Labe	4%
Vrch Hvězda – r. Štěpánka	Harrachov	Pomezní boudy (Horní Malá Úpa)	Pec pod Sněžkou	Sněžka	3%
Vrch Hvězda – r. Štěpánka	Harrachov	Luční bouda / Výrovka	Pomezní boudy (Horní Malá Úpa)	Sněžka	3%
Vrch Hvězda – r. Štěpánka	Luční bouda / Výrovka	Pomezní boudy (Horní Malá Úpa)	Pec pod Sněžkou	Sněžka	3%
Vrch Hvězda – r. Štěpánka	Benecko	Harrachov	Luční bouda / Výrovka	Rokytnice n/J	3%
Vrch Hvězda – r. Štěpánka	Harrachov	Luční bouda / Výrovka	Rokytnice n/J	Špindlerův Mlýn / Horní Mísečky	3%
Vrch Hvězda – r. Štěpánka	Harrachov	Luční bouda / Výrovka	Špindlerův Mlýn / Horní Mísečky	Zlaté návrší / pramen Labe	3%
Vrch Hvězda – r. Štěpánka	Harrachov	Luční bouda / Výrovka	Pec pod Sněžkou	Rokytnice n/J	3%
Vrch Hvězda – r. Štěpánka	Harrachov	Luční bouda / Výrovka	Pomezní boudy (Horní Malá Úpa)	Pec pod Sněžkou	3%
Vrch Hvězda – r. Štěpánka	Harrachov	Janské Lázně	Pec pod Sněžkou	Sněžka	3%
Vrch Hvězda – r. Štěpánka	Harrachov	Pec pod Sněžkou	Rokytnice n/J	Sněžka	3%
Vrch Hvězda – r. Štěpánka	Janské Lázně	Luční bouda / Výrovka	Pec pod Sněžkou	Sněžka	3%
Vrch Hvězda – r. Štěpánka	Harrachov	Janské Lázně	Luční bouda / Výrovka	Pec pod Sněžkou	3%
Vrch Hvězda – r. Štěpánka	Harrachov	Janské Lázně	Pomezní boudy (Horní Malá Úpa)	Sněžka	3%

Křížové návštěvy v roce 2023 (Q1-Q3): Zlaté návrší / pramen Labe

Křížové návštěvy 2 místa:

Místo, které lidé navštívili společně se Zlatým návrším / pramenem Labe nejčastěji, byl **Špindlerův Mlýn / Horní Mísečky** . Celkem **64 %** lidí, kteří navštívili v období 1. 1. – 30. 9. 2023 Zlaté návrší / pramen Labe, navštívilo ve stejném roce také Špindlerův Mlýn / Horní Mísečky . Dalšími častými navštívenými místy společně se Zlatým návrším byla **Luční bouda / Výrovka** (64 % lidí), **Harrachov** (30 %) a **Benecko** (27 % lidí).

Oblast 1	Oblast 2	% z 1
Zlaté návrší / pramen Labe	Špindlerův Mlýn / Horní Mísečky	64%
Zlaté návrší / pramen Labe	Luční bouda / Výrovka	64%
Zlaté návrší / pramen Labe	Harrachov	30%
Zlaté návrší / pramen Labe	Benecko	27%
Zlaté návrší / pramen Labe	Rokytnice n/J	26%
Zlaté návrší / pramen Labe	Pec pod Sněžkou	23%
Zlaté návrší / pramen Labe	Sněžka	22%
Zlaté návrší / pramen Labe	Janské Lázně	19%
Zlaté návrší / pramen Labe	Pomezní boudy (Horní Malá Úpa)	17%
Zlaté návrší / pramen Labe	Vrch Hvězda - rozhledna Štěpánka	17%
Zlaté návrší / pramen Labe	Stežka v korunách stromů (Janské Lázně)	10%



Křížové návštěvy v roce 2023 (Q1-Q3): Zlaté návrší / pramen Labe

Křížové návštěvy 3 místa:

Dvě místa, která lidé navštívili společně se Zlatým návrším / pramenem Labe nejčastěji, byla **Luční bouda / Výrovka a Špindlerův Mlýn / Horní Mísečky**. Celkem 41 % lidí, kteří navštívili v období 1. 1. – 30. 9. 2023 vrch Hvězda, navštívilo ve stejném roce také Luční boudu / Výrovku a Špindlerův Mlýn / Horní Mísečky. Další časté kombinace 2 navštívených míst společně se Zlatým návrším / pramenem Labe byl **Harrachov a Luční bouda / Výrovka** (23 % lidí) a **Benecko společně s Luční boudou / Výrovkou** (22 % lidí).

Oblast 1	Oblast 2	Oblast 3	% z 1
Zlaté návrší / pramen Labe	Luční bouda / Výrovka	Špindlerův Mlýn / Horní Mísečky	41%
Zlaté návrší / pramen Labe	Harrachov	Luční bouda / Výrovka	23%
Zlaté návrší / pramen Labe	Benecko	Luční bouda / Výrovka	22%
Zlaté návrší / pramen Labe	Luční bouda / Výrovka	Pec pod Sněžkou	21%
Zlaté návrší / pramen Labe	Luční bouda / Výrovka	Rokytnice n/J	21%
Zlaté návrší / pramen Labe	Luční bouda / Výrovka	Sněžka	20%
Zlaté návrší / pramen Labe	Harrachov	Rokytnice n/J	19%
Zlaté návrší / pramen Labe	Pec pod Sněžkou	Špindlerův Mlýn / Horní Mísečky	19%
Zlaté návrší / pramen Labe	Harrachov	Špindlerův Mlýn / Horní Mísečky	18%
Zlaté návrší / pramen Labe	Benecko	Špindlerův Mlýn / Horní Mísečky	17%
Zlaté návrší / pramen Labe	Sněžka	Špindlerův Mlýn / Horní Mísečky	17%
Zlaté návrší / pramen Labe	Pec pod Sněžkou	Sněžka	17%
Zlaté návrší / pramen Labe	Janské Lázně	Luční bouda / Výrovka	15%
Zlaté návrší / pramen Labe	Luční bouda / Výrovka	Pomezní boudy (Horní Malá Úpa)	15%
Zlaté návrší / pramen Labe	Rokytnice n/J	Špindlerův Mlýn / Horní Mísečky	15%



Křížové návštěvy v roce 2023 (Q1-Q3): Zlaté návrší / pramen Labe

Křížové návštěvy 4 místa:

Tři místa, která lidé navštívili společně se Zlatým návrším / pramenem Labe nejčastěji, byla **Luční bouda / Výrovka, Špindlerův Mlýn / Horní Mísečky a Pec pod Sněžkou**. **Celkem 17 % lidí**, kteří navštívili v prvních třech čtvrtletí 2023 Zlaté návrší / pramen Labe navštívilo ve stejném roce také Luční boudu / Výrovku, Špindlerův Mlýn / Horní Mísečky a Pec pod Sněžkou. Další časté kombinace 3 dalších navštívených míst společně se Zlatým návrším byla návštěva **Sněžky, Luční boudy / Výrovky a Pece pod Sněžkou** (16 % lidí) a **Luční boudy / Výrovky, Sněžky a Špindlerova Mlýna / Horních Míseček** (15 % lidí).

Oblast 1	Oblast 2	Oblast 3	Oblast 4	% z 1
Zlaté návrší / pramen Labe	Luční bouda / Výrovka	Pec pod Sněžkou	Špindlerův Mlýn / Horní Mísečky	17%
Zlaté návrší / pramen Labe	Luční bouda / Výrovka	Pec pod Sněžkou	Sněžka	16%
Zlaté návrší / pramen Labe	Luční bouda / Výrovka	Sněžka	Špindlerův Mlýn / Horní Mísečky	15%
Zlaté návrší / pramen Labe	Harrachov	Luční bouda / Výrovka	Rokytnice n/J	15%
Zlaté návrší / pramen Labe	Luční bouda / Výrovka	Pomezní boudy (Horní Malá Úpa)	Sněžka	13%
Zlaté návrší / pramen Labe	Harrachov	Luční bouda / Výrovka	Špindlerův Mlýn / Horní Mísečky	13%
Zlaté návrší / pramen Labe	Pec pod Sněžkou	Sněžka	Špindlerův Mlýn / Horní Mísečky	13%
Zlaté návrší / pramen Labe	Benecko	Luční bouda / Výrovka	Špindlerův Mlýn / Horní Mísečky	13%
Zlaté návrší / pramen Labe	Harrachov	Vrch Hvězda - rozhledna Štěpánka	Luční bouda / Výrovka	12%
Zlaté návrší / pramen Labe	Janské Lázně	Luční bouda / Výrovka	Špindlerův Mlýn / Horní Mísečky	12%
Zlaté návrší / pramen Labe	Luční bouda / Výrovka	Rokytnice n/J	Špindlerův Mlýn / Horní Mísečky	12%
Zlaté návrší / pramen Labe	Janské Lázně	Luční bouda / Výrovka	Pec pod Sněžkou	11%
Zlaté návrší / pramen Labe	Luční bouda / Výrovka	Pomezní boudy (Horní Malá Úpa)	Špindlerův Mlýn / Horní Mísečky	11%
Zlaté návrší / pramen Labe	Luční bouda / Výrovka	Pomezní boudy (Horní Malá Úpa)	Pec pod Sněžkou	11%
Zlaté návrší / pramen Labe	Pomezní boudy (Horní Malá Úpa)	Pec pod Sněžkou	Sněžka	11%

Křížové návštěvy v roce 2023 (Q1-Q3): Zlaté návrší / pramen Labe

Křížové návštěvy 5 míst:

Čtyři místa, která lidé navštívili společně se Zlatým návrším / pramenem Labe nejčastěji, byla **Sněžka, Luční bouda / Výrovka, Špindlerův Mlýn / Horní Mísečky a Pec pod Sněžkou (celkem 12 % lidí)**. Další nejčastější kombinací 4 dalších navštívených míst společně se Zlatým návrším / pramenem Labe byla návštěva **Sněžky, Luční boudy / Výrovky, Pece pod Sněžkou a Pomezních bud (10 %)** a návštěva **Luční boudy / Výrovky, Špindlerova Mlýna / Horních Mísečků, Sněžky a Pomezních bud (10 %)**.

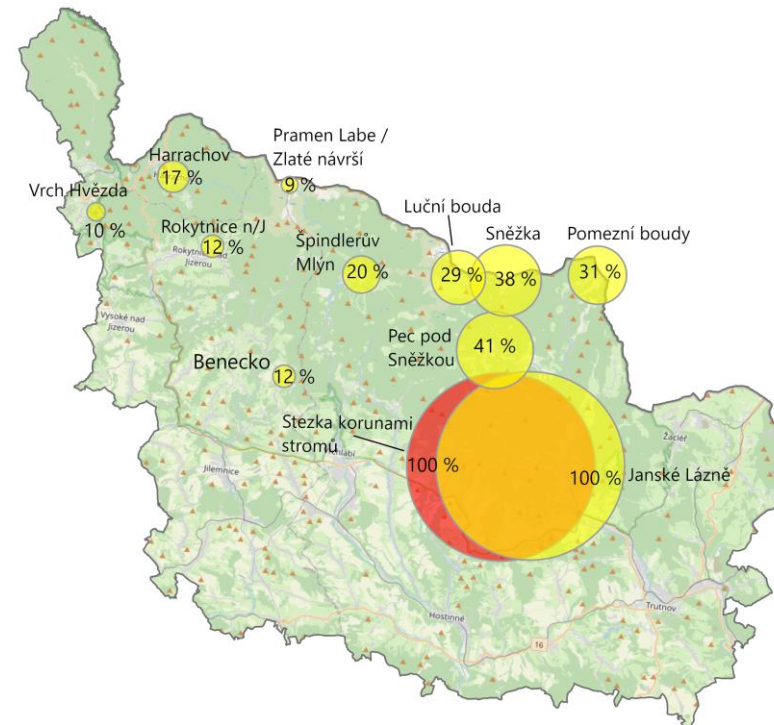
Oblast 1	Oblast 2	Oblast 3	Oblast 4	Oblast 5	% z 1
Zlaté návrší / pramen Labe	Luční bouda / Výrovka	Pec pod Sněžkou	Sněžka	Špindlerův Mlýn / Horní Mísečky	12%
Zlaté návrší / pramen Labe	Luční bouda / Výrovka	Pomezní boudy (Horní Malá Úpa)	Pec pod Sněžkou	Sněžka	10%
Zlaté návrší / pramen Labe	Luční bouda / Výrovka	Pomezní boudy (Horní Malá Úpa)	Sněžka	Špindlerův Mlýn / Horní Mísečky	10%
Zlaté návrší / pramen Labe	Janské Lázně	Luční bouda / Výrovka	Pec pod Sněžkou	Sněžka	9%
Zlaté návrší / pramen Labe	Janské Lázně	Luční bouda / Výrovka	Pec pod Sněžkou	Špindlerův Mlýn / Horní Mísečky	9%
Zlaté návrší / pramen Labe	Janské Lázně	Luční bouda / Výrovka	Sněžka	Špindlerův Mlýn / Horní Mísečky	9%
Zlaté návrší / pramen Labe	Harrachov	Vrch Hvězda - rozhledna Štěpánka	Luční bouda / Výrovka	Rokytnice n/J	8%
Zlaté návrší / pramen Labe	Luční bouda / Výrovka	Pomezní boudy (Horní Malá Úpa)	Pec pod Sněžkou	Špindlerův Mlýn / Horní Mísečky	8%
Zlaté návrší / pramen Labe	Pomezní boudy (Horní Malá Úpa)	Pec pod Sněžkou	Sněžka	Špindlerův Mlýn / Horní Mísečky	8%
Zlaté návrší / pramen Labe	Harrachov	Luční bouda / Výrovka	Rokytnice n/J	Špindlerův Mlýn / Horní Mísečky	8%
Zlaté návrší / pramen Labe	Janské Lázně	Pec pod Sněžkou	Sněžka	Špindlerův Mlýn / Horní Mísečky	8%
Zlaté návrší / pramen Labe	Janské Lázně	Luční bouda / Výrovka	Pomezní boudy (Horní Malá Úpa)	Sněžka	8%
Zlaté návrší / pramen Labe	Benecko	Harrachov	Luční bouda / Výrovka	Rokytnice n/J	7%
Zlaté návrší / pramen Labe	Janské Lázně	Pomezní boudy (Horní Malá Úpa)	Pec pod Sněžkou	Sněžka	7%
Zlaté návrší / pramen Labe	Janské Lázně	Luční bouda / Výrovka	Pomezní boudy (Horní Malá Úpa)	Pec pod Sněžkou	7%

Křížové návštěvy v roce 2023 (Q1-Q3): Stezka v korunách stromů (J. L.)

Křížové návštěvy 2 místa:

Místo, které lidé navštívili společně se Stezkou v korunách stromů v Janských Lázních nejčastěji, byly **Janské Lázně**, protože se zde stezka nachází. **Celkem 100 % lidí**, kteří navštívili v prvních třech čtvrtletích 2023 Stezku v korunách stromů v Janských Lázních, navštívilo ve stejném roce také Janské Lázně. Dalšími častými navštívenými místy společně se stezkou v korunách stromů byla **Pec pod Sněžkou** (41 % lidí), **Sněžka** (38 %) a **Pomezní boudy v Horní Malé Úpě** (31 % lidí).

Oblast 1	Oblast 2	% z 1
Stezka v korunách stromů (J. L.)	Janské Lázně	100%
Stezka v korunách stromů (J. L.)	Pec pod Sněžkou	41%
Stezka v korunách stromů (J. L.)	Sněžka	38%
Stezka v korunách stromů (J. L.)	Pomezní boudy (Horní Malá Úpa)	31%
Stezka v korunách stromů (J. L.)	Luční bouda / Výrovka	29%
Stezka v korunách stromů (J. L.)	Špindlerův Mlýn / Horní Mísečky	20%
Stezka v korunách stromů (J. L.)	Harrachov	17%
Stezka v korunách stromů (J. L.)	Benecko	12%
Stezka v korunách stromů (J. L.)	Rokytnice n/J	12%
Stezka v korunách stromů (J. L.)	Vrch Hvězda - rozhledna Štěpánka	10%
Stezka v korunách stromů (J. L.)	Zlaté návrší / pramen Labe	9%



Křížové návštěvy v roce 2023 (Q1-Q3): Stezka v korunách stromů (J. L.)

Křížové návštěvy 3 místa:

Dvě místa, která lidé navštívili společně se Stezkou v korunách stromů (Janské Lázně) nejčastěji, byla **Pec pod Sněžkou a Janské Lázně**. Celkem 41 % lidí, kteří navštívili v prvních třech čtvrtletí 2023 Stezku v korunách stromů, navštívilo ve stejném roce také Pec pod Sněžkou a Janské Lázně. Další časté kombinace 2 navštívených míst společně se Stezkou v korunách stromů byla **Sněžka a Janské Lázně** (38 % lidí) a **Pomezních boudy a Janské Lázně** (31 % lidí).

Oblast 1	Oblast 2	Oblast 3	% z 1
Stezka v korunách stromů (J. L.)	Janské Lázně	Pec pod Sněžkou	41%
Stezka v korunách stromů (J. L.)	Janské Lázně	Sněžka	38%
Stezka v korunách stromů (J. L.)	Janské Lázně	Pomezní boudy (Horní Malá Úpa)	31%
Stezka v korunách stromů (J. L.)	Janské Lázně	Luční bouda / Výrovka	29%
Stezka v korunách stromů (J. L.)	Pec pod Sněžkou	Sněžka	29%
Stezka v korunách stromů (J. L.)	Pomezní boudy (Horní Malá Úpa)	Sněžka	26%
Stezka v korunách stromů (J. L.)	Luční bouda / Výrovka	Pec pod Sněžkou	24%
Stezka v korunách stromů (J. L.)	Luční bouda / Výrovka	Sněžka	22%
Stezka v korunách stromů (J. L.)	Pomezní boudy (Horní Malá Úpa)	Pec pod Sněžkou	22%
Stezka v korunách stromů (J. L.)	Janské Lázně	Špindlerův Mlýn / Horní Mísečky	20%
Stezka v korunách stromů (J. L.)	Harrachov	Janské Lázně	17%
Stezka v korunách stromů (J. L.)	Luční bouda / Výrovka	Pomezní boudy (Horní Malá Úpa)	17%
Stezka v korunách stromů (J. L.)	Benecko	Janské Lázně	12%
Stezka v korunách stromů (J. L.)	Janské Lázně	Rokytnice n/J	12%
Stezka v korunách stromů (J. L.)	Pec pod Sněžkou	Špindlerův Mlýn / Horní Mísečky	12%



Křížové návštěvy v roce 2023 (Q1-Q3): Stezka v korunách stromů (J. L.)

Křížové návštěvy 4 místa:

Tři místa, která lidé navštívili společně se Stezkou korunami stromů nejčastěji, byla **Sněžka, Pec pod Sněžkou a Janské Lázně**. Celkem 29 % lidí, kteří navštívili v období 1. 1. – 30. 9. 2023 Stezku korunami stromů navštívilo ve stejném roce také Sněžku, Pec pod Sněžkou a Janské Lázně. Další časté kombinace 3 dalších navštívených míst společně se Stezkou korunami stromů byla návštěva **Pomezních bud, Sněžky, a Janských Lázních** (26 % lidí) a **Luční boudy / Výrovky společně s Pecí pod Sněžkou a Janskými Lázněmi** (24 % lidí).

Oblast 1	Oblast 2	Oblast 3	Oblast 4	% z 1
Stezka v korunách stromů (J. L.)	Janské Lázně	Pec pod Sněžkou	Sněžka	29%
Stezka v korunách stromů (J. L.)	Janské Lázně	Pomezní boudy (Horní Malá Úpa)	Sněžka	26%
Stezka v korunách stromů (J. L.)	Janské Lázně	Luční bouda / Výrovka	Pec pod Sněžkou	24%
Stezka v korunách stromů (J. L.)	Janské Lázně	Luční bouda / Výrovka	Sněžka	22%
Stezka v korunách stromů (J. L.)	Janské Lázně	Pomezní boudy (Horní Malá Úpa)	Pec pod Sněžkou	22%
Stezka v korunách stromů (J. L.)	Luční bouda / Výrovka	Pec pod Sněžkou	Sněžka	21%
Stezka v korunách stromů (J. L.)	Pomezní boudy (Horní Malá Úpa)	Pec pod Sněžkou	Sněžka	20%
Stezka v korunách stromů (J. L.)	Janské Lázně	Luční bouda / Výrovka	Pomezní boudy (Horní Malá Úpa)	17%
Stezka v korunách stromů (J. L.)	Luční bouda / Výrovka	Pomezní boudy (Horní Malá Úpa)	Sněžka	15%
Stezka v korunách stromů (J. L.)	Luční bouda / Výrovka	Pomezní boudy (Horní Malá Úpa)	Pec pod Sněžkou	15%
Stezka v korunách stromů (J. L.)	Janské Lázně	Pec pod Sněžkou	Špindlerův Mlýn / Horní Mísečky	12%
Stezka v korunách stromů (J. L.)	Janské Lázně	Luční bouda / Výrovka	Špindlerův Mlýn / Horní Mísečky	11%
Stezka v korunách stromů (J. L.)	Janské Lázně	Sněžka	Špindlerův Mlýn / Horní Mísečky	10%
Stezka v korunách stromů (J. L.)	Harrachov	Janské Lázně	Rokytnice n/J	9%
Stezka v korunách stromů (J. L.)	Pec pod Sněžkou	Sněžka	Špindlerův Mlýn / Horní Mísečky	9%



Křížové návštěvy v roce 2023 (Q1-Q3): Stezka v korunách stromů (J. L.)

Křížové návštěvy 5 míst:

Čtyři místa, která lidé navštívili společně se Stezkou v korunách stromů nejčastěji, byla **Sněžka, Luční bouda / Výrovka, Pec pod Sněžkou a Janské Lázně (celkem 21 % lidí)**. Další nejčastější kombinací 4 dalších navštívených míst společně se Stezkou v korunách stromů byla návštěva **Pomezních bud, Sněžky, Pece pod Sněžkou a Janských Lázní (20 %)** a návštěva **Pomezních bud, Sněžky, Luční boudy / Výrovky a Janských Lázní (15 %)**.

Oblast 1	Oblast 2	Oblast 3	Oblast 4	Oblast 5	% z 1
Stezka v korunách stromů (J. L.)	Janské Lázně	Luční bouda / Výrovka	Pec pod Sněžkou	Sněžka	21%
Stezka v korunách stromů (J. L.)	Janské Lázně	Pomezní boudy (Horní Malá Úpa)	Pec pod Sněžkou	Sněžka	20%
Stezka v korunách stromů (J. L.)	Janské Lázně	Luční bouda / Výrovka	Pomezní boudy (Horní Malá Úpa)	Sněžka	15%
Stezka v korunách stromů (J. L.)	Janské Lázně	Luční bouda / Výrovka	Pomezní boudy (Horní Malá Úpa)	Pec pod Sněžkou	15%
Stezka v korunách stromů (J. L.)	Luční bouda / Výrovka	Pomezní boudy (Horní Malá Úpa)	Pec pod Sněžkou	Sněžka	14%
Stezka v korunách stromů (J. L.)	Janské Lázně	Pec pod Sněžkou	Sněžka	Špindlerův Mlýn / Horní Mísečky	9%
Stezka v korunách stromů (J. L.)	Janské Lázně	Luční bouda / Výrovka	Pec pod Sněžkou	Špindlerův Mlýn / Horní Mísečky	9%
Stezka v korunách stromů (J. L.)	Janské Lázně	Luční bouda / Výrovka	Sněžka	Špindlerův Mlýn / Horní Mísečky	8%
Stezka v korunách stromů (J. L.)	Luční bouda / Výrovka	Pec pod Sněžkou	Sněžka	Špindlerův Mlýn / Horní Mísečky	8%
Stezka v korunách stromů (J. L.)	Janské Lázně	Pomezní boudy (Horní Malá Úpa)	Sněžka	Špindlerův Mlýn / Horní Mísečky	7%
Stezka v korunách stromů (J. L.)	Janské Lázně	Pomezní boudy (Horní Malá Úpa)	Pec pod Sněžkou	Špindlerův Mlýn / Horní Mísečky	7%
Stezka v korunách stromů (J. L.)	Pomezní boudy (Horní Malá Úpa)	Pec pod Sněžkou	Sněžka	Špindlerův Mlýn / Horní Mísečky	6%
Stezka v korunách stromů (J. L.)	Janské Lázně	Luční bouda / Výrovka	Pomezní boudy (Horní Malá Úpa)	Špindlerův Mlýn / Horní Mísečky	6%
Stezka v korunách stromů (J. L.)	Harrachov	Janské Lázně	Pec pod Sněžkou	Sněžka	6%
Stezka v korunách stromů (J. L.)	Luční bouda / Výrovka	Pomezní boudy (Horní Malá Úpa)	Sněžka	Špindlerův Mlýn / Horní Mísečky	6%

Křížové návštěvy Krkonoš v roce 2023 (Q1 – Q3): Návštěvy s minimální délkou návštěvy 2 hodiny

Metodika analýzy návštěvnosti Krkonoš na základě křížové návštěvnosti s minimální délkou návštěvy 2 hodiny

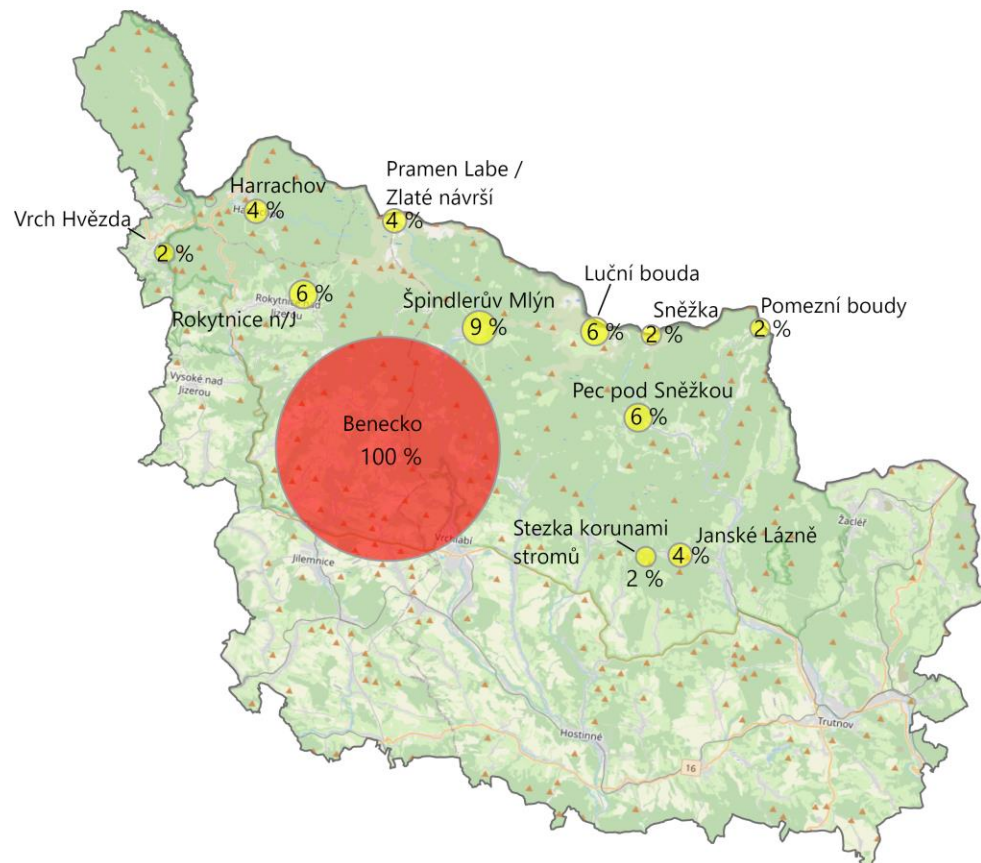
- V rámci analýzy křížových návštěv byla zpracována druhá analýza s mírně upravenou metodikou, které se od první analýzy liší v tom, že je u jednotlivých osob zohledněno, jak dlouho se osoba na daném území vyskytovala. Pro započítání do analýzy musela osoba strávit na daném území nejméně 2 hodiny (délka alespoň jedné návštěvy musí přesáhnout 2 hodiny). Naopak, pokud se na daném území vyskytla, ale vždy na kratší dobu než 2 hodiny (např. osoba územím pouze projížděla), tak v rámci analýzy křížových návštěv pro dané území není započítána. Ostatní metodika a nastavení analýzy je shodné jako v případě první analýzy (viz strana 207).
- **Příklad interpretace výsledků analýzy:**
 - Pokud je „oblast 1“ Benecko, „oblast 2“ je Špindlerův Mlýn / Horní Mísečky a „% z 1“ je 9 %, pak to znamená, že ze všech osob, které se v prvních třech čtvrtletí 2023 vyskytly minimálně na 2 hodiny (souvisle) na území Benecka, se 9 % z nich vyskytlo v období 1. 1. – 30. 9. 2023 na minimálně 2 hodiny (souvisle) i na území Rokytnice nad Jizerou.

Křížové návštěvy v roce 2023 (Q1-Q3): Benecko

Křížové návštěvy 2 místa – min. délka návštěvy 2 hodiny:

Místo, které lidé navštívili společně s Beneckem nejčastěji, byl **Špindlerův Mlýn**. Celkem 9 % lidí, kteří navštívili v prvních třech čtvrtletí 2023 Benecko, navštívilo ve stejném roce také Špindlerův Mlýn / Horní Mísečky. Dalšími častými navštívenými místy společně s Beneckem byla **Rokytnice nad Jizerou** (6 % lidí), **Pec pod Sněžkou** (6 % lidí) a **Luční bouda / Výrovka** (6 % lidí).

Oblast 1	Oblast 2	% z 1
Benecko	Špindlerův Mlýn / Horní Mísečky	9%
Benecko	Rokytnice n/J	6%
Benecko	Pec pod Sněžkou	6%
Benecko	Luční bouda / Výrovka	6%
Benecko	Harrachov	4%
Benecko	Janské Lázně	4%
Benecko	Zlaté návrší / pramen Labe	4%
Benecko	Sněžka	2%
Benecko	Vrch Hvězda - rozhledna Štěpánka	2%
Benecko	Stezka v korunách stromů (Janské Lázně)	2%
Benecko	Pomezní boudy (Horní Malá Úpa)	2%



Křížové návštěvy v roce 2023 (Q1-Q3): Benecko

Křížové návštěvy 3 místa – min. délka návštěvy 2 hodiny:

Dvě místa, která lidé navštívili společně s Beneckem nejčastěji, byla **Stezka v korunách stromů (Janské Lázně) a Janské Lázně**. Celkem **1,6 % lidí**, kteří navštívili v prvních třech čtvrtletí 2023 Benecko, navštívilo ve stejném roce také Rokytnici nad Jizerou a Harrachov. Další časté kombinace 2 navštívených míst společně s Beneckem byla návštěva **Luční bouda / Výrovka a Pec pod Sněžkou** (1,5 % lidí) a **Špindlerův Mlýn / Horní Mísečky a Zlaté návrší / pramen Labe** (1,5 % lidí).

Oblast 1	Oblast 2	Oblast 3	% z 1
Benecko	Stezka v korunách stromů (Janské Lázně)	Janské Lázně	1,6%
Benecko	Luční bouda / Výrovka	Pec pod Sněžkou	1,5%
Benecko	Špindlerův Mlýn / Horní Mísečky	Zlaté návrší / pramen Labe	1,5%
Benecko	Luční bouda / Výrovka	Zlaté návrší / pramen Labe	1,2%
Benecko	Luční bouda / Výrovka	Špindlerův Mlýn / Horní Mísečky	1,1%
Benecko	Pec pod Sněžkou	Špindlerův Mlýn / Horní Mísečky	1,0%
Benecko	Pec pod Sněžkou	Sněžka	0,8%
Benecko	Pomezní boudy (Horní Malá Úpa)	Sněžka	0,8%
Benecko	Harrachov	Rokytnice n/J	0,8%
Benecko	Rokytnice n/J	Špindlerův Mlýn / Horní Mísečky	0,7%
Benecko	Janské Lázně	Pec pod Sněžkou	0,7%
Benecko	Harrachov	Špindlerův Mlýn / Horní Mísečky	0,6%
Benecko	Janské Lázně	Špindlerův Mlýn / Horní Mísečky	0,6%
Benecko	Pec pod Sněžkou	Zlaté návrší / pramen Labe	0,6%
Benecko	Luční bouda / Výrovka	Rokytnice n/J	0,6%

Křížové návštěvy v roce 2023 (Q1-Q3): Benecko

Křížové návštěvy 4 místa – min. délka návštěvy 2 hodiny:

Tři místa, která lidé navštívili společně s Beneckem nejčastěji, byla **Luční bouda / Výrovka, Špindlerův Mlýn / Horní Mísečky a Zlaté návrší / pramen Labe**. Celkem **0,5 % lidí**, kteří navštívili v období 1. 1. – 30. 9. 2023 Benecko, navštívilo ve stejném roce také Luční boudu / Výrovku, Špindlerův Mlýn / Horní Mísečky a Zlaté návrší. Další časté kombinace 3 dalších navštívených míst společně s Beneckem byla návštěva **Luční boudy / Výrovky, Pece pod Sněžkou a Zlatého návrší / pramene Labe** (0,3 % lidí) a **Luční boudy / Výrovky, Pece pod Sněžkou a Sněžky** (0,3 % lidí)

Oblast 1	Oblast 2	Oblast 3	Oblast 4	% z 1
Benecko	Luční bouda / Výrovka	Špindlerův Mlýn / Horní Mísečky	Zlaté návrší / pramen Labe	0,5%
Benecko	Luční bouda / Výrovka	Pec pod Sněžkou	Zlaté návrší / pramen Labe	0,3%
Benecko	Luční bouda / Výrovka	Pec pod Sněžkou	Sněžka	0,3%
Benecko	Luční bouda / Výrovka	Pec pod Sněžkou	Špindlerův Mlýn / Horní Mísečky	0,3%
Benecko	Pec pod Sněžkou	Špindlerův Mlýn / Horní Mísečky	Zlaté návrší / pramen Labe	0,3%
Benecko	Stezka v korunách stromů (Janské Lázně)	Janské Lázně	Špindlerův Mlýn / Horní Mísečky	0,3%
Benecko	Stezka v korunách stromů (Janské Lázně)	Janské Lázně	Pec pod Sněžkou	0,2%
Benecko	Rokytnice n/J	Špindlerův Mlýn / Horní Mísečky	Zlaté návrší / pramen Labe	0,2%
Benecko	Pec pod Sněžkou	Sněžka	Špindlerův Mlýn / Horní Mísečky	0,2%
Benecko	Pomezní boudy (Horní Malá Úpa)	Pec pod Sněžkou	Sněžka	0,2%
Benecko	Stezka v korunách stromů (Janské Lázně)	Janské Lázně	Luční bouda / Výrovka	0,2%
Benecko	Janské Lázně	Pec pod Sněžkou	Špindlerův Mlýn / Horní Mísečky	0,2%
Benecko	Pec pod Sněžkou	Rokytnice n/J	Špindlerův Mlýn / Horní Mísečky	0,2%
Benecko	Sněžka	Špindlerův Mlýn / Horní Mísečky	Zlaté návrší / pramen Labe	0,2%
Benecko	Luční bouda / Výrovka	Pec pod Sněžkou	Rokytnice n/J	0,2%

Křížové návštěvy v roce 2023 (Q1-Q3): Benecko

Křížové návštěvy 5 míst – min. délka návštěvy 2 hodiny:

Čtyři místa, která lidé navštívili společně s Beneckem nejčastěji, byla **Luční bouda / Výrovka, Pec pod Sněžkou, Špindlerův Mlýn / Horní Mísečky a Zlaté návrší / pramen Labe (celkem 0,14 % lidí)**. Další nejčastější kombinací 4 dalších navštívených míst společně s Beneckem byla návštěva **Luční boudy / Výrovky, Pece pod Sněžkou, Sněžky a Špindlerova Mlýna (0,08 %)** a **Luční boudy / Výrovka** společně s **Rokytnicí n/J, Špindlerovým Mlýnem a Zlatým návrší / pramenem Labe (0,08 %)**.

Oblast 1	Oblast 2	Oblast 3	Oblast 4	Oblast 5	% z 1
Benecko	Luční bouda / Výrovka	Pec pod Sněžkou	Špindlerův Mlýn / Horní Mísečky	Zlaté návrší / pramen Labe	0,14%
Benecko	Luční bouda / Výrovka	Pec pod Sněžkou	Sněžka	Špindlerův Mlýn / Horní Mísečky	0,08%
Benecko	Luční bouda / Výrovka	Rokytnice n/J	Špindlerův Mlýn / Horní Mísečky	Zlaté návrší / pramen Labe	0,08%
Benecko	Stezka v korunách stromů (Janské Lázně)	Janské Lázně	Pec pod Sněžkou	Špindlerův Mlýn / Horní Mísečky	0,08%
Benecko	Pec pod Sněžkou	Sněžka	Špindlerův Mlýn / Horní Mísečky	Zlaté návrší / pramen Labe	0,07%
Benecko	Luční bouda / Výrovka	Pec pod Sněžkou	Sněžka	Zlaté návrší / pramen Labe	0,07%
Benecko	Pec pod Sněžkou	Rokytnice n/J	Špindlerův Mlýn / Horní Mísečky	Zlaté návrší / pramen Labe	0,07%
Benecko	Luční bouda / Výrovka	Pomezní boudy (Horní Malá Úpa)	Pec pod Sněžkou	Sněžka	0,07%
Benecko	Luční bouda / Výrovka	Sněžka	Špindlerův Mlýn / Horní Mísečky	Zlaté návrší / pramen Labe	0,07%
Benecko	Luční bouda / Výrovka	Pec pod Sněžkou	Rokytnice n/J	Zlaté návrší / pramen Labe	0,06%
Benecko	Pomezní boudy (Horní Malá Úpa)	Sněžka	Špindlerův Mlýn / Horní Mísečky	Zlaté návrší / pramen Labe	0,06%
Benecko	Stezka v korunách stromů (Janské Lázně)	Janské Lázně	Pomezní boudy (Horní Malá Úpa)	Sněžka	0,06%
Benecko	Luční bouda / Výrovka	Pec pod Sněžkou	Rokytnice n/J	Špindlerův Mlýn / Horní Mísečky	0,06%
Benecko	Stezka v korunách stromů (Janské Lázně)	Janské Lázně	Sněžka	Špindlerův Mlýn / Horní Mísečky	0,05%
Benecko	Stezka v korunách stromů (Janské Lázně)	Janské Lázně	Špindlerův Mlýn / Horní Mísečky	Zlaté návrší / pramen Labe	0,05%



Název projektu: Usměrnění návštěvnosti v Krkonošském národním parku vzhledem k zájmům ochrany přírody - VII. Etapa

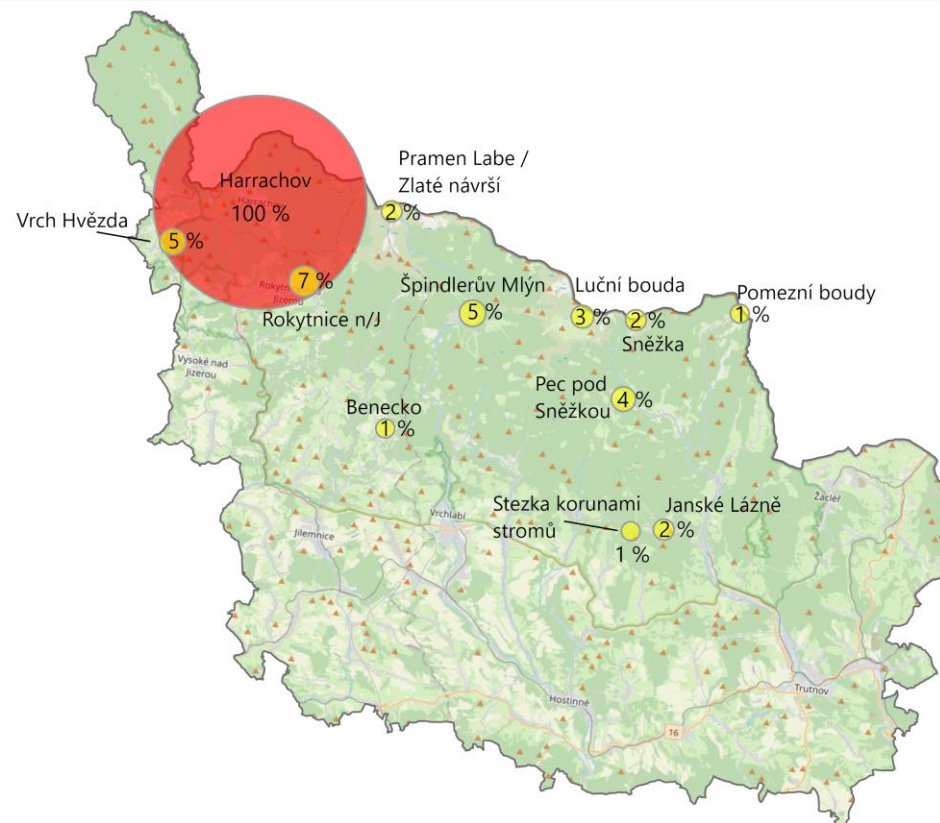
Číslo projektu: CZ.05.4.27/0.0/0.0/20_142/0014014

Křížové návštěvy v roce 2023 (Q1-Q3): Harrachov

Křížové návštěvy 2 místa – min. délka návštěvy 2 hodiny:

Místo, které lidé navštívili společně s Harrachovem nejčastěji, bylo **horské středisko Rokytnice nad Jizerou**. Celkem 7 % lidí, kteří navštívili v období 1. 1. – 30. 9. 2023 Harrachov, navštívilo ve stejném roce také Rokytnici n/J. Dalšími častými navštívenými místy společně s Harrachovem byl **Špindlerův Mlýn / Horní Mísečky** (5 % lidí), **Vrch Hvězda – rozhledna Štěpánka** (5 % lidí) a **Pec pod Sněžkou** (5 % lidí).

Oblast 1	Oblast 2	% z 1
Harrachov	Rokytnice n/J	7%
Harrachov	Špindlerův Mlýn / Horní Mísečky	5%
Harrachov	Vrch Hvězda - rozhledna Štěpánka	5%
Harrachov	Pec pod Sněžkou	4%
Harrachov	Luční bouda / Výrovka	3%
Harrachov	Janské Lázně	2%
Harrachov	Zlaté návrší / pramen Labe	2%
Harrachov	Sněžka	2%
Harrachov	Pomezní boudy (Horní Malá Úpa)	1%
Harrachov	Benecko	1%
Harrachov	Stezka v korunách stromů (Janské Lázně)	1%



Křížové návštěvy v roce 2023 (Q1-Q3): Harrachov

Křížové návštěvy 3 místa – min. délka návštěvy 2 hodiny:

Dvě místa, která lidé navštívili společně s Harrachovem nejčastěji, byla **Luční bouda / Výrovka a Pec pod Sněžkou**. Celkem **1 % lidí**, kteří navštívili v období 1. 1. – 30. 9. 2023 Harrachov, navštívilo ve stejném roce také Luční boudu / Výrovku a Pec pod Sněžkou. Další časté kombinace 2 navštívených míst společně s Harrachovem byla návštěva **Stezky v korunách stromů a Janských Lázní** (0,9 % lidí) a **Pec pod Sněžkou se Špindlerovým Mlýnem / Horní Mísečky** (0,8 % lidí).

Oblast 1	Oblast 2	Oblast 3	% z 1
Harrachov	Luční bouda / Výrovka	Pec pod Sněžkou	1,0%
Harrachov	Stezka v korunách stromů (Janské Lázně)	Janské Lázně	0,9%
Harrachov	Pec pod Sněžkou	Špindlerův Mlýn / Horní Mísečky	0,8%
Harrachov	Špindlerův Mlýn / Horní Mísečky	Zlaté návrší / pramen Labe	0,8%
Harrachov	Pomezní boudy (Horní Malá Úpa)	Sněžka	0,7%
Harrachov	Pec pod Sněžkou	Sněžka	0,7%
Harrachov	Luční bouda / Výrovka	Zlaté návrší / pramen Labe	0,7%
Harrachov	Luční bouda / Výrovka	Špindlerův Mlýn / Horní Mísečky	0,6%
Harrachov	Rokytnice n/J	Špindlerův Mlýn / Horní Mísečky	0,6%
Harrachov	Vrch Hvězda - rozhledna Štěpánka	Rokytnice n/J	0,5%
Harrachov	Janské Lázně	Pec pod Sněžkou	0,5%
Harrachov	Luční bouda / Výrovka	Rokytnice n/J	0,4%
Harrachov	Luční bouda / Výrovka	Sněžka	0,4%
Harrachov	Pec pod Sněžkou	Rokytnice n/J	0,4%
Harrachov	Pomezní boudy (Horní Malá Úpa)	Pec pod Sněžkou	0,4%

Křížové návštěvy v roce 2023 (Q1-Q3): Harrachov

Křížové návštěvy 4 místa – min. délka návštěvy 2 hodiny:

Tři místa, která lidé navštívili společně s Harrachovem nejčastěji, byla **Sněžka, Luční bouda / Výrovka a Pec pod Sněžkou**. Celkem **0,3 % lidí**, kteří navštívili v prvních třech čtvrtletí 2023 Harrachov, navštívilo ve stejném roce také Sněžku, Luční boudu / Výrovku a Pec pod Sněžkou. Další časté kombinace 3 dalších navštívených míst společně s Harrachovem byla návštěva **Luční boudy / Výrovky, Špindlerova Mlýna / Horních Míseček a pramene Labe** (0,3 % lidí) a **Luční boudy / Výrovky, Pece pod Sněžkou a Špindlerova Mlýna / Horních Míseček** (0,2 % lidí).

Oblast 1	Oblast 2	Oblast 3	Oblast 4	% z 1
Harrachov	Luční bouda / Výrovka	Pec pod Sněžkou	Sněžka	0,3%
Harrachov	Luční bouda / Výrovka	Špindlerův Mlýn / Horní Mísečky	Zlaté návrší / pramen Labe	0,3%
Harrachov	Luční bouda / Výrovka	Pec pod Sněžkou	Špindlerův Mlýn / Horní Mísečky	0,2%
Harrachov	Pomezní boudy (Horní Malá Úpa)	Pec pod Sněžkou	Sněžka	0,2%
Harrachov	Stezka v korunách stromů (Janské Lázně)	Janské Lázně	Pec pod Sněžkou	0,2%
Harrachov	Luční bouda / Výrovka	Pec pod Sněžkou	Zlaté návrší / pramen Labe	0,2%
Harrachov	Pec pod Sněžkou	Špindlerův Mlýn / Horní Mísečky	Zlaté návrší / pramen Labe	0,2%
Harrachov	Luční bouda / Výrovka	Pomezní boudy (Horní Malá Úpa)	Sněžka	0,1%
Harrachov	Rokytnice n/J	Špindlerův Mlýn / Horní Mísečky	Zlaté návrší / pramen Labe	0,1%
Harrachov	Luční bouda / Výrovka	Pec pod Sněžkou	Rokytnice n/J	0,1%
Harrachov	Stezka v korunách stromů (Janské Lázně)	Janské Lázně	Špindlerův Mlýn / Horní Mísečky	0,1%
Harrachov	Luční bouda / Výrovka	Pomezní boudy (Horní Malá Úpa)	Pec pod Sněžkou	0,1%
Harrachov	Pomezní boudy (Horní Malá Úpa)	Sněžka	Špindlerův Mlýn / Horní Mísečky	0,1%
Harrachov	Pomezní boudy (Horní Malá Úpa)	Sněžka	Zlaté návrší / pramen Labe	0,1%
Harrachov	Janské Lázně	Luční bouda / Výrovka	Pec pod Sněžkou	0,1%

Křížové návštěvy v roce 2023 (Q1-Q3): Harrachov

Křížové návštěvy 5 míst – min. délka návštěvy 2 hodiny:

Čtyři místa, která lidé navštívili společně s Harrachovem nejčastěji, byla **Luční bouda / Výrovka, Pec pod Sněžkou, Špindlerův Mlýn / Horní Mísečky a Zlaté návrší / pramen Labe (celkem 0,09 % lidí)**. Další nejčastější kombinací 4 dalších navštívených míst společně s Harrachovem byla návštěva **Sněžky, Luční boudy / Výrovky, Pece pod Sněžkou a Pomezních bud (0,07 %)** a návštěva **Pomezních bud společně se Sněžkou, Luční boudou / Výrovkou a pramenem Labe (0,05 %)**.

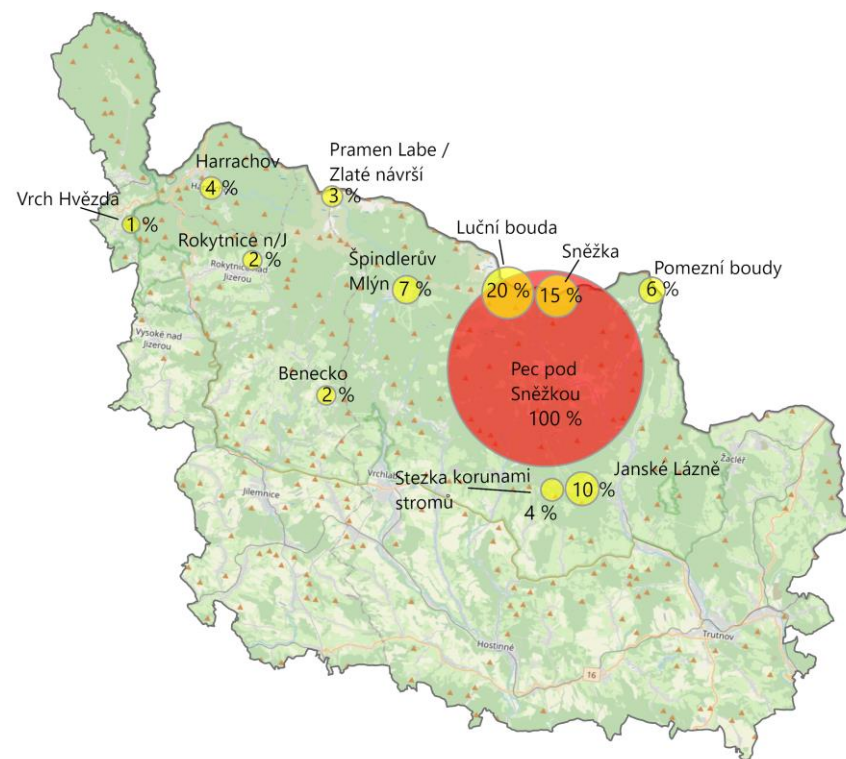
Oblast 1	Oblast 2	Oblast 3	Oblast 4	Oblast 5	% z 1
Harrachov	Luční bouda / Výrovka	Pec pod Sněžkou	Špindlerův Mlýn / Horní Mísečky	Zlaté návrší / pramen Labe	0,09%
Harrachov	Luční bouda / Výrovka	Pomezní boudy (Horní Malá Úpa)	Pec pod Sněžkou	Sněžka	0,07%
Harrachov	Luční bouda / Výrovka	Pomezní boudy (Horní Malá Úpa)	Sněžka	Zlaté návrší / pramen Labe	0,05%
Harrachov	Stezka v korunách stromů (Janské Lázně)	Janské Lázně	Luční bouda / Výrovka	Pec pod Sněžkou	0,05%
Harrachov	Luční bouda / Výrovka	Pec pod Sněžkou	Sněžka	Špindlerův Mlýn / Horní Mísečky	0,05%
Harrachov	Luční bouda / Výrovka	Pec pod Sněžkou	Sněžka	Zlaté návrší / pramen Labe	0,05%
Harrachov	Luční bouda / Výrovka	Rokytnice n/J	Špindlerův Mlýn / Horní Mísečky	Zlaté návrší / pramen Labe	0,05%
Harrachov	Pomezní boudy (Horní Malá Úpa)	Sněžka	Špindlerův Mlýn / Horní Mísečky	Zlaté návrší / pramen Labe	0,05%
Harrachov	Luční bouda / Výrovka	Sněžka	Špindlerův Mlýn / Horní Mísečky	Zlaté návrší / pramen Labe	0,04%
Harrachov	Stezka v korunách stromů (Janské Lázně)	Janské Lázně	Pec pod Sněžkou	Špindlerův Mlýn / Horní Mísečky	0,04%
Harrachov	Luční bouda / Výrovka	Pec pod Sněžkou	Rokytnice n/J	Zlaté návrší / pramen Labe	0,04%
Harrachov	Luční bouda / Výrovka	Pec pod Sněžkou	Rokytnice n/J	Sněžka	0,04%
Harrachov	Pomezní boudy (Horní Malá Úpa)	Pec pod Sněžkou	Sněžka	Špindlerův Mlýn / Horní Mísečky	0,03%
Harrachov	Stezka v korunách stromů (Janské Lázně)	Janské Lázně	Pomezní boudy (Horní Malá Úpa)	Sněžka	0,03%
Harrachov	Stezka v korunách stromů (Janské Lázně)	Janské Lázně	Pec pod Sněžkou	Sněžka	0,03%

Křížové návštěvy v roce 2023 (Q1-Q3): Pec pod Sněžkou

Křížové návštěvy 2 místa – min. délka návštěvy 2 hodiny :

Místo, které lidé navštívili společně s Pecí pod Sněžkou nejčastěji, byla **Luční bouda / Výrovka**. Celkem **20 %** lidí, kteří navštívili v prvních třech čtvrtletí 2023 Pec pod Sněžkou, navštívilo ve stejném roce Luční boudu. Dalšími častými navštívenými místy společně s Pecí pod Sněžkou byla **Sněžka** (15 % lidí), **Janské Lázně** (10 % lidí) a **Špindlerův Mlýn / Horní Mísečky** (7 % lidí).

Oblast 1	Oblast 2	% z 1
Pec pod Sněžkou	Luční bouda / Výrovka	20%
Pec pod Sněžkou	Sněžka	15%
Pec pod Sněžkou	Janské Lázně	10%
Pec pod Sněžkou	Špindlerův Mlýn / Horní Mísečky	7%
Pec pod Sněžkou	Pomezní boudy (Horní Malá Úpa)	6%
Pec pod Sněžkou	Stezka v korunách stromů (Janské Lázně)	4%
Pec pod Sněžkou	Harrachov	4%
Pec pod Sněžkou	Zlaté návrší / pramen Labe	3%
Pec pod Sněžkou	Rokytnice n/J	2%
Pec pod Sněžkou	Benecko	2%
Pec pod Sněžkou	Vrch Hvězda - rozhledna Štěpánka	1%



Křížové návštěvy v roce 2023 (Q1-Q3): Pec pod Sněžkou

Křížové návštěvy 3 místa – min. délka návštěvy 2 hodiny:

Dvě místa, která lidé navštívili společně s Pecí pod Sněžkou nejčastěji, byla **Sněžka a Luční bouda / Výrovka**. Celkem **4,6 % lidí**, kteří navštívili v prvních třech čtvrtletí 2023 Pec pod Sněžkou, navštívilo ve stejném roce také Sněžku a Luční boudu / Výrovku. Další časté kombinace 2 navštívených míst společně s Pecí pod Sněžkou byla návštěva **Stezky v korunách stromů a Janských Lázní** (4,2 % lidí) a **Pomezní boudy (Horní Malá Úpa) se Sněžkou** (3,3 % lidí).

Oblast 1	Oblast 2	Oblast 3	% z 1
Pec pod Sněžkou	Luční bouda / Výrovka	Sněžka	4,6%
Pec pod Sněžkou	Stezka v korunách stromů (Janské Lázně)	Janské Lázně	4,2%
Pec pod Sněžkou	Pomezní boudy (Horní Malá Úpa)	Sněžka	3,3%
Pec pod Sněžkou	Janské Lázně	Luční bouda / Výrovka	2,2%
Pec pod Sněžkou	Luční bouda / Výrovka	Špindlerův Mlýn / Horní Mísečky	2,0%
Pec pod Sněžkou	Janské Lázně	Sněžka	1,8%
Pec pod Sněžkou	Luční bouda / Výrovka	Zlaté návrší / pramen Labe	1,5%
Pec pod Sněžkou	Luční bouda / Výrovka	Pomezní boudy (Horní Malá Úpa)	1,4%
Pec pod Sněžkou	Špindlerův Mlýn / Horní Mísečky	Zlaté návrší / pramen Labe	1,3%
Pec pod Sněžkou	Sněžka	Špindlerův Mlýn / Horní Mísečky	1,0%
Pec pod Sněžkou	Janské Lázně	Špindlerův Mlýn / Horní Mísečky	1,0%
Pec pod Sněžkou	Stezka v korunách stromů (Janské Lázně)	Luční bouda / Výrovka	0,9%
Pec pod Sněžkou	Harrachov	Luční bouda / Výrovka	0,9%
Pec pod Sněžkou	Stezka v korunách stromů (Janské Lázně)	Sněžka	0,8%
Pec pod Sněžkou	Janské Lázně	Pomezní boudy (Horní Malá Úpa)	0,7%

Křížové návštěvy v roce 2023 (Q1-Q3): Pec pod Sněžkou

Křížové návštěvy 4 místa – min. délka návštěvy 2 hodiny:

Tři místa, která lidé navštívili společně s Pecí pod Sněžkou nejčastěji, byla **Pomezní boudy v Horní Malé Úpě**, **Sněžka** a **Luční bouda / Výrovka**. Celkem **0,9 %** lidí, kteří navštívili v období 1. 1. – 30. 9. 2023 Harrachov, navštívilo ve stejném roce také Pomezní boudy v Horní Malé Úpě, Sněžku a Luční boudu / Výrovku. Další časté kombinace 3 dalších navštívených míst společně s Pecí pod Sněžkou byla návštěva **Stezky v korunách stromů (Janské Lázně)**, **Luční boudy / Výrovky** a **Janských Lázní** (0,9 % lidí) a **Stezky v korunách stromů (Janské Lázně) se Sněžkou a Janskými Lázněmi** (0,8 % lidí).

Oblast 1	Oblast 2	Oblast 3	Oblast 4	% z 1
Pec pod Sněžkou	Luční bouda / Výrovka	Pomezní boudy (Horní Malá Úpa)	Sněžka	0,9%
Pec pod Sněžkou	Stezka v korunách stromů (Janské Lázně)	Janské Lázně	Luční bouda / Výrovka	0,9%
Pec pod Sněžkou	Stezka v korunách stromů (Janské Lázně)	Janské Lázně	Sněžka	0,8%
Pec pod Sněžkou	Luční bouda / Výrovka	Špindlerův Mlýn / Horní Mísečky	Zlaté návrší / pramen Labe	0,7%
Pec pod Sněžkou	Janské Lázně	Luční bouda / Výrovka	Sněžka	0,6%
Pec pod Sněžkou	Luční bouda / Výrovka	Sněžka	Špindlerův Mlýn / Horní Mísečky	0,5%
Pec pod Sněžkou	Janské Lázně	Pomezní boudy (Horní Malá Úpa)	Sněžka	0,4%
Pec pod Sněžkou	Stezka v korunách stromů (Janské Lázně)	Janské Lázně	Špindlerův Mlýn / Horní Mísečky	0,4%
Pec pod Sněžkou	Luční bouda / Výrovka	Sněžka	Zlaté návrší / pramen Labe	0,4%
Pec pod Sněžkou	Stezka v korunách stromů (Janské Lázně)	Janské Lázně	Pomezní boudy (Horní Malá Úpa)	0,3%
Pec pod Sněžkou	Pomezní boudy (Horní Malá Úpa)	Sněžka	Špindlerův Mlýn / Horní Mísečky	0,3%
Pec pod Sněžkou	Stezka v korunách stromů (Janské Lázně)	Luční bouda / Výrovka	Sněžka	0,3%
Pec pod Sněžkou	Janské Lázně	Luční bouda / Výrovka	Špindlerův Mlýn / Horní Mísečky	0,3%
Pec pod Sněžkou	Sněžka	Špindlerův Mlýn / Horní Mísečky	Zlaté návrší / pramen Labe	0,3%
Pec pod Sněžkou	Harrachov	Luční bouda / Výrovka	Sněžka	0,2%

Křížové návštěvy v roce 2023 (Q1-Q3): Pec pod Sněžkou

Křížové návštěvy 5 míst – min. délka návštěvy 2 hodiny:

Čtyři místa, která lidé navštívili společně s Pecí pod Sněžkou nejčastěji, byla **Stezka v korunách stromů (Janské Lázně), Sněžka, Luční bouda / Výrovka a Janské Lázně (celkem 0,28 % lidí)**. Další nejčastější kombinací 4 dalších navštívených míst společně s Pecí pod Sněžkou byla návštěva **Sněžky, Stezky v korunách stromů, Pomezních bud a Janských Lázní (0,19 %)** a návštěva **Luční boudy společně se Sněžkou, Špindlerovým Mlýnem a pramenem Labe (0,16 %)**.

Oblast 1	Oblast 2	Oblast 3	Oblast 4	Oblast 5	% z 1
Pec pod Sněžkou	Stezka v korunách stromů (Janské Lázně)	Janské Lázně	Luční bouda / Výrovka	Sněžka	0,28%
Pec pod Sněžkou	Stezka v korunách stromů (Janské Lázně)	Janské Lázně	Pomezní boudy (Horní Malá Úpa)	Sněžka	0,19%
Pec pod Sněžkou	Luční bouda / Výrovka	Sněžka	Špindlerův Mlýn / Horní Mísečky	Zlaté návrší / pramen Labe	0,16%
Pec pod Sněžkou	Janské Lázně	Luční bouda / Výrovka	Pomezní boudy (Horní Malá Úpa)	Sněžka	0,14%
Pec pod Sněžkou	Luční bouda / Výrovka	Pomezní boudy (Horní Malá Úpa)	Sněžka	Špindlerův Mlýn / Horní Mísečky	0,14%
Pec pod Sněžkou	Stezka v korunách stromů (Janské Lázně)	Janské Lázně	Luční bouda / Výrovka	Špindlerův Mlýn / Horní Mísečky	0,12%
Pec pod Sněžkou	Luční bouda / Výrovka	Pomezní boudy (Horní Malá Úpa)	Sněžka	Zlaté návrší / pramen Labe	0,11%
Pec pod Sněžkou	Stezka v korunách stromů (Janské Lázně)	Janské Lázně	Luční bouda / Výrovka	Pomezní boudy (Horní Malá Úpa)	0,10%
Pec pod Sněžkou	Pomezní boudy (Horní Malá Úpa)	Sněžka	Špindlerův Mlýn / Horní Mísečky	Zlaté návrší / pramen Labe	0,09%
Pec pod Sněžkou	Stezka v korunách stromů (Janské Lázně)	Janské Lázně	Sněžka	Špindlerův Mlýn / Horní Mísečky	0,09%
Pec pod Sněžkou	Janské Lázně	Luční bouda / Výrovka	Špindlerův Mlýn / Horní Mísečky	Zlaté návrší / pramen Labe	0,09%
Pec pod Sněžkou	Luční bouda / Výrovka	Pomezní boudy (Horní Malá Úpa)	Špindlerův Mlýn / Horní Mísečky	Zlaté návrší / pramen Labe	0,08%
Pec pod Sněžkou	Janské Lázně	Luční bouda / Výrovka	Sněžka	Špindlerův Mlýn / Horní Mísečky	0,08%
Pec pod Sněžkou	Stezka v korunách stromů (Janské Lázně)	Janské Lázně	Luční bouda / Výrovka	Zlaté návrší / pramen Labe	0,08%
Pec pod Sněžkou	Harrachov	Luční bouda / Výrovka	Špindlerův Mlýn / Horní Mísečky	Zlaté návrší / pramen Labe	0,07%



Název projektu: Usměrnění návštěvnosti v Krkonošském národním parku vzhledem k zájmům ochrany přírody - VII. Etapa

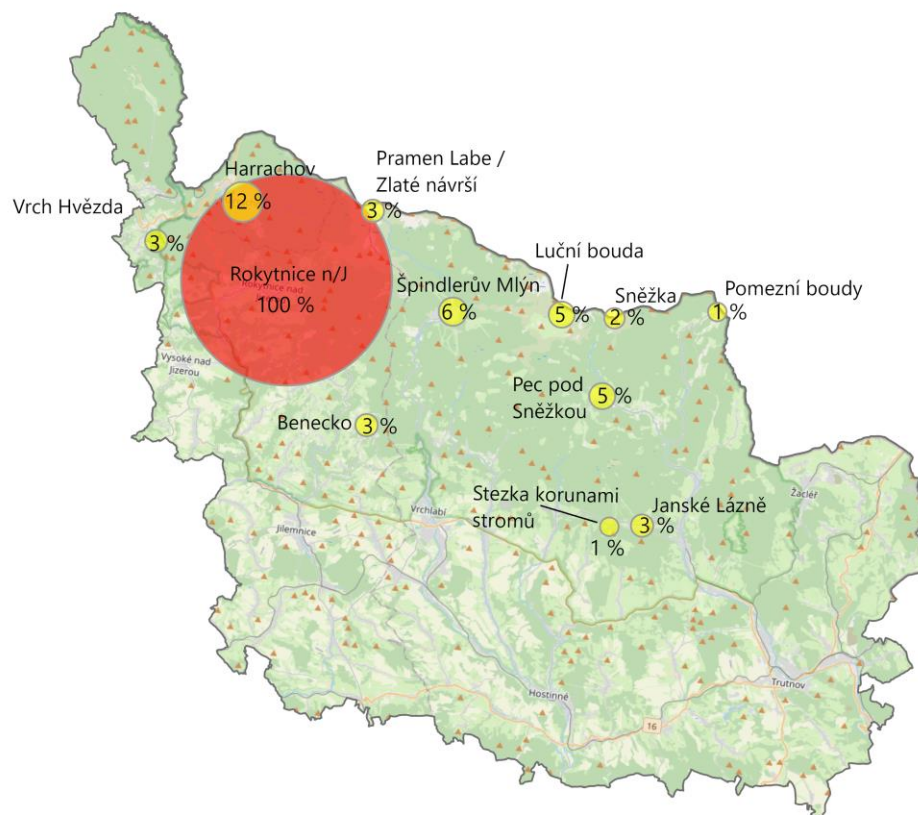
Číslo projektu: CZ.05.4.27/0.0/0.0/20_142/0014014

Křížové návštěvy v roce 2023 (Q1-Q3): Rokytnice n/J

Křížové návštěvy 2 místa – min. délka návštěvy 2 hodiny:

Místo, které lidé navštívili společně s Rokytnicí nad Jizerou nejčastěji, bylo horské středisko **Harrachov**. Celkem **12 % lidí**, kteří navštívili v období 1. 1. – 30. 9. 2023 Rokytnici nad Jizerou, navštívilo ve stejném roce horské středisko Harrachov. Dalšími častými navštívenými místy společně s Rokytnicí nad Jizerou byl **Špindlerův Mlýn / Horní Mísečky** (6 % lidí), **Luční bouda / Výrovka** (5 % lidí) a **Pec pod Sněžkou** (5 % lidí).

Oblast 1	Oblast 2	% z 1
Rokytnice n/J	Harrachov	12%
Rokytnice n/J	Špindlerův Mlýn / Horní Mísečky	6%
Rokytnice n/J	Luční bouda / Výrovka	5%
Rokytnice n/J	Pec pod Sněžkou	5%
Rokytnice n/J	Benecko	3%
Rokytnice n/J	Zlaté návrší / pramen Labe	3%
Rokytnice n/J	Vrch Hvězda - rozhledna Štěpánka	3%
Rokytnice n/J	Janské Lázně	3%
Rokytnice n/J	Sněžka	2%
Rokytnice n/J	Pomezní boudy (Horní Malá Úpa)	1%
Rokytnice n/J	Stezka v korunách stromů (Janské Lázně)	1%



Křížové návštěvy v roce 2023 (Q1-Q3): Rokytnice n/J

Křížové návštěvy 3 místa – min. délka návštěvy 2 hodiny:

Dvě místa, která lidé navštívili společně s Rokytnicí n/J nejčastěji, byla **Luční bouda / Výrovka a Pec pod Sněžkou**. Celkem **1,4 % lidí**, kteří navštívili v období 1. 1. – 30. 9. 2023 Rokytnicí n/J, navštívilo ve stejném roce také Luční bouda / Výrovka a Pec pod Sněžkou. Další časté kombinace 2 navštívených míst společně s Rokytnicí n/J byla návštěva **Špindlerův Mlýn / Horní Mísečky a Zlaté návrší / pramen Labe** (1,2 % lidí) a **Harrachova společně se Špindlerovým Mlýnem / Horní Mísečky** (1,1 % lidí).

Oblast 1	Oblast 2	Oblast 3	% z 1
Rokytnice n/J	Luční bouda / Výrovka	Pec pod Sněžkou	1,4%
Rokytnice n/J	Špindlerův Mlýn / Horní Mísečky	Zlaté návrší / pramen Labe	1,2%
Rokytnice n/J	Harrachov	Špindlerův Mlýn / Horní Mísečky	1,1%
Rokytnice n/J	Luční bouda / Výrovka	Zlaté návrší / pramen Labe	1,0%
Rokytnice n/J	Stezka v korunách stromů (Janské Lázně)	Janské Lázně	0,9%
Rokytnice n/J	Harrachov	Vrch Hvězda - rozhledna Štěpánka	0,9%
Rokytnice n/J	Luční bouda / Výrovka	Špindlerův Mlýn / Horní Mísečky	0,9%
Rokytnice n/J	Harrachov	Luční bouda / Výrovka	0,8%
Rokytnice n/J	Pec pod Sněžkou	Špindlerův Mlýn / Horní Mísečky	0,7%
Rokytnice n/J	Harrachov	Pec pod Sněžkou	0,7%
Rokytnice n/J	Pomezní boudy (Horní Malá Úpa)	Sněžka	0,7%
Rokytnice n/J	Pec pod Sněžkou	Sněžka	0,7%
Rokytnice n/J	Harrachov	Zlaté návrší / pramen Labe	0,6%
Rokytnice n/J	Luční bouda / Výrovka	Sněžka	0,6%
Rokytnice n/J	Pec pod Sněžkou	Zlaté návrší / pramen Labe	0,5%

Křížové návštěvy v roce 2023 (Q1-Q3): Rokytnice n/J

Křížové návštěvy 4 místa – min. délka návštěvy 2 hodiny:

Tři místa, která lidé navštívili společně s Rokytnicí n/J nejčastěji, byla **Luční bouda / Výrovka, Špindlerův Mlýn / Horní Mísečky a Zlaté návrší / pramen Labe**. Celkem **0,4 % lidí**, kteří navštívili v prvních třech čtvrtletí 2023 Rokytnici n/J, navštívilo ve stejném roce také Luční boudu / Výrovka, Špindlerův Mlýn / Horní Mísečky a pramen Labe. Další časté kombinace 3 dalších navštívených míst společně s Rokytnicí n/J byla návštěva **Luční boudy / Výrovky, Pec pod Sněžkou a Sněžky** (0,3 % lidí) a **Pec pod Sněžkou s Luční boudou / Výrovkou a pramenem Labe** (9 % lidí).

Oblast 1	Oblast 2	Oblast 3	Oblast 4	% z 1
Rokytnice n/J	Luční bouda / Výrovka	Špindlerův Mlýn / Horní Mísečky	Zlaté návrší / pramen Labe	0,4%
Rokytnice n/J	Luční bouda / Výrovka	Pec pod Sněžkou	Sněžka	0,3%
Rokytnice n/J	Luční bouda / Výrovka	Pec pod Sněžkou	Zlaté návrší / pramen Labe	0,3%
Rokytnice n/J	Luční bouda / Výrovka	Pec pod Sněžkou	Špindlerův Mlýn / Horní Mísečky	0,3%
Rokytnice n/J	Pec pod Sněžkou	Špindlerův Mlýn / Horní Mísečky	Zlaté návrší / pramen Labe	0,3%
Rokytnice n/J	Harrachov	Špindlerův Mlýn / Horní Mísečky	Zlaté návrší / pramen Labe	0,2%
Rokytnice n/J	Harrachov	Luční bouda / Výrovka	Pec pod Sněžkou	0,2%
Rokytnice n/J	Luční bouda / Výrovka	Pomezní boudy (Horní Malá Úpa)	Sněžka	0,2%
Rokytnice n/J	Pomezní boudy (Horní Malá Úpa)	Pec pod Sněžkou	Sněžka	0,2%
Rokytnice n/J	Harrachov	Luční bouda / Výrovka	Zlaté návrší / pramen Labe	0,2%
Rokytnice n/J	Stezka v korunách stromů (Janské Lázně)	Janské Lázně	Pec pod Sněžkou	0,2%
Rokytnice n/J	Harrachov	Pec pod Sněžkou	Špindlerův Mlýn / Horní Mísečky	0,2%
Rokytnice n/J	Harrachov	Luční bouda / Výrovka	Špindlerův Mlýn / Horní Mísečky	0,2%
Rokytnice n/J	Luční bouda / Výrovka	Pomezní boudy (Horní Malá Úpa)	Pec pod Sněžkou	0,2%
Rokytnice n/J	Sněžka	Špindlerův Mlýn / Horní Mísečky	Zlaté návrší / pramen Labe	0,2%

Křížové návštěvy v roce 2023 (Q1-Q3): Rokytnice n/J

Křížové návštěvy 5 míst – min. délka návštěvy 2 hodiny:

Čtyři místa, která lidé navštívili společně s Rokytnicí nad Jizerou nejčastěji, byla **Luční bouda / Výrovka, Pec pod Sněžkou, Špindlerův Mlýn / Horní Mísečky a pramen Labe (celkem 0,14 % lidí)**. Další nejčastější kombinací 4 dalších navštívených míst společně s Rokytnicí nad Jizerou byla návštěva **Luční boudy / Výrovky, Pomezních bud, Pece pod Sněžkou a Sněžky (0,1 %)** a návštěva **Sněžky společně s Luční boudou, Špindlerovým Mlýnem a Zlatého návrší / pramene Labe (0,08 %)**.

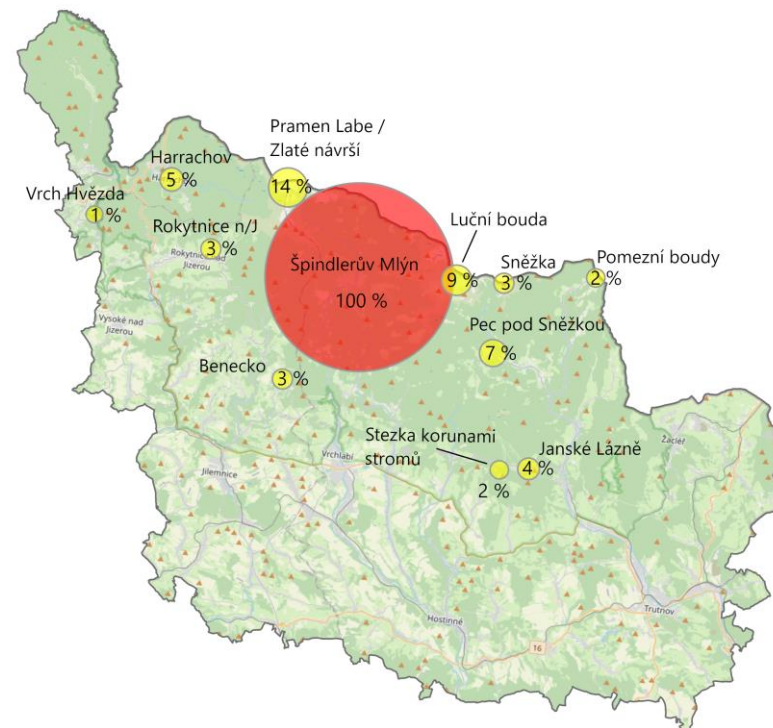
Oblast 1	Oblast 2	Oblast 3	Oblast 4	Oblast 5	% z 1
Rokytnice n/J	Luční bouda / Výrovka	Pec pod Sněžkou	Špindlerův Mlýn / Horní Mísečky	Zlaté návrší / pramen Labe	0,14%
Rokytnice n/J	Luční bouda / Výrovka	Pomezní boudy (Horní Malá Úpa)	Pec pod Sněžkou	Sněžka	0,10%
Rokytnice n/J	Luční bouda / Výrovka	Sněžka	Špindlerův Mlýn / Horní Mísečky	Zlaté návrší / pramen Labe	0,08%
Rokytnice n/J	Pomezní boudy (Horní Malá Úpa)	Sněžka	Špindlerův Mlýn / Horní Mísečky	Zlaté návrší / pramen Labe	0,08%
Rokytnice n/J	Harrachov	Luční bouda / Výrovka	Špindlerův Mlýn / Horní Mísečky	Zlaté návrší / pramen Labe	0,08%
Rokytnice n/J	Luční bouda / Výrovka	Pec pod Sněžkou	Sněžka	Špindlerův Mlýn / Horní Mísečky	0,08%
Rokytnice n/J	Luční bouda / Výrovka	Pomezní boudy (Horní Malá Úpa)	Sněžka	Špindlerův Mlýn / Horní Mísečky	0,07%
Rokytnice n/J	Luční bouda / Výrovka	Pec pod Sněžkou	Sněžka	Zlaté návrší / pramen Labe	0,07%
Rokytnice n/J	Luční bouda / Výrovka	Pomezní boudy (Horní Malá Úpa)	Sněžka	Zlaté návrší / pramen Labe	0,07%
Rokytnice n/J	Luční bouda / Výrovka	Pomezní boudy (Horní Malá Úpa)	Špindlerův Mlýn / Horní Mísečky	Zlaté návrší / pramen Labe	0,06%
Rokytnice n/J	Harrachov	Luční bouda / Výrovka	Pec pod Sněžkou	Zlaté návrší / pramen Labe	0,06%
Rokytnice n/J	Pec pod Sněžkou	Sněžka	Špindlerův Mlýn / Horní Mísečky	Zlaté návrší / pramen Labe	0,06%
Rokytnice n/J	Harrachov	Luční bouda / Výrovka	Pec pod Sněžkou	Sněžka	0,06%
Rokytnice n/J	Stezka v korunách stromů (Janské Lázně)	Janské Lázně	Luční bouda / Výrovka	Pec pod Sněžkou	0,06%
Rokytnice n/J	Harrachov	Pec pod Sněžkou	Špindlerův Mlýn / Horní Mísečky	Zlaté návrší / pramen Labe	0,06%

Křížové návštěvy v roce 2023 (Q1-Q3): Špindlerův Mlýn / Horní Mísečky

Křížové návštěvy 2 místa – min. délka návštěvy 2 hodiny:

Místo, které lidé navštívili společně se Špindlerovým Mlýnem / Horními Mísečkami nejčastěji, bylo **Zlaté návrší / pramen Labe**. Celkem 14 % lidí, kteří navštívili v prvních třech čtvrtletí 2023 Špindlerův Mlýn / Horní Mísečky, navštívilo ve stejném roce také Zlaté návrší / pramen Labe. Dalšími častými navštívenými místy společně se Špindlerovým Mlýnem / Horními Mísečkami byla **Luční bouda / Výrovka** (9 % lidí), **Pec pod Sněžkou** (7 % lidí) a **Harrachov** (5 % lidí).

Oblast 1	Oblast 2	% z 1
Špindlerův Mlýn / Horní Mísečky	Zlaté návrší / pramen Labe	14%
Špindlerův Mlýn / Horní Mísečky	Luční bouda / Výrovka	9%
Špindlerův Mlýn / Horní Mísečky	Pec pod Sněžkou	7%
Špindlerův Mlýn / Horní Mísečky	Harrachov	5%
Špindlerův Mlýn / Horní Mísečky	Janské Lázně	4%
Špindlerův Mlýn / Horní Mísečky	Rokytnice n/J	3%
Špindlerův Mlýn / Horní Mísečky	Benecko	3%
Špindlerův Mlýn / Horní Mísečky	Sněžka	3%
Špindlerův Mlýn / Horní Mísečky	Stezka v korunách stromů (Janské Lázně)	2%
Špindlerův Mlýn / Horní Mísečky	Pomezní boudy (Horní Malá Úpa)	2%
Špindlerův Mlýn / Horní Mísečky	Vrch Hvězda - rozhledna Štěpánka	1%



Křížové návštěvy v roce 2023 (Q1-Q3): Špindlerův Mlýn / Horní Mísečky

Křížové návštěvy 3 místa – min. délka návštěvy 2 hodiny:

Dvě místa, která lidé navštívili společně se Špindlerovým Mlýnem / Horními Mísečkami nejčastěji, byla **Luční bouda / Výrovka** a **Zlaté návrší / pramen Labe**. Celkem 3,5 % lidí, kteří navštívili v prvních třech čtvrtletích 2023 Špindlerův Mlýn / Horní Mísečky, navštívilo ve stejném roce také Luční boudu / Výrovku a Zlaté návrší / pramen Labe. Další časté kombinace 2 navštívených míst společně se Špindlerovým Mlýnem / Horními Mísečkami byla návštěva **Luční boudy / Výrovky** a **Pec pod Sněžkou** a (2,2 % lidí) a **Stezka v korunách stromů s Janskými Lázněmi** (1,8 % lidí).

Oblast 1	Oblast 2	Oblast 3	% z 1
Špindlerův Mlýn / Horní Mísečky	Luční bouda / Výrovka	Zlaté návrší / pramen Labe	3,5%
Špindlerův Mlýn / Horní Mísečky	Luční bouda / Výrovka	Pec pod Sněžkou	2,2%
Špindlerův Mlýn / Horní Mísečky	Stezka v korunách stromů (Janské Lázně)	Janské Lázně	1,8%
Špindlerův Mlýn / Horní Mísečky	Pec pod Sněžkou	Zlaté návrší / pramen Labe	1,4%
Špindlerův Mlýn / Horní Mísečky	Pec pod Sněžkou	Sněžka	1,1%
Špindlerův Mlýn / Horní Mísečky	Janské Lázně	Pec pod Sněžkou	1,0%
Špindlerův Mlýn / Horní Mísečky	Pomezní boudy (Horní Malá Úpa)	Sněžka	1,0%
Špindlerův Mlýn / Horní Mísečky	Luční bouda / Výrovka	Sněžka	0,9%
Špindlerův Mlýn / Horní Mísečky	Harrachov	Pec pod Sněžkou	0,7%
Špindlerův Mlýn / Horní Mísečky	Harrachov	Zlaté návrší / pramen Labe	0,7%
Špindlerův Mlýn / Horní Mísečky	Sněžka	Zlaté návrší / pramen Labe	0,7%
Špindlerův Mlýn / Horní Mísečky	Rokytnice n/J	Zlaté návrší / pramen Labe	0,6%
Špindlerův Mlýn / Horní Mísečky	Janské Lázně	Zlaté návrší / pramen Labe	0,6%
Špindlerův Mlýn / Horní Mísečky	Janské Lázně	Luční bouda / Výrovka	0,6%
Špindlerův Mlýn / Horní Mísečky	Harrachov	Luční bouda / Výrovka	0,6%



Název projektu: Usměrnění návštěvnosti v Krkonošském národním parku vzhledem k zájmům ochrany přírody - VII. Etapa

Číslo projektu: CZ.05.4.27/0.0/0.0/20_142/0014014

Křížové návštěvy v roce 2023 (Q1-Q3): Špindlerův Mlýn / Horní Mísečky

Křížové návštěvy 4 místa – min. délka návštěvy 2 hodiny:

Tři místa, která lidé navštívili společně se Špindlerovým Mlýnem / Horními Mísečkami nejčastěji, byla **Zlaté návrší / pramen Labe, Luční bouda / Výrovka a Pec pod Sněžkou**. Celkem **0,7 % lidí**, kteří navštívili v období 1. 1. – 30. 9. 2023 Špindlerův Mlýn / Horní Mísečky, navštívilo ve stejném roce také Zlaté návrší / pramen Labe, Pec pod Sněžkou a Luční boudu / Výrovku. Další časté kombinace 3 dalších navštívených míst společně se Špindlerovým Mlýnem / Horními Mísečkami byla návštěva **Sněžky, Pece pod Sněžkou a Luční boudy** (0,5 % lidí) a **Stezky v korunách stromů (Janské Lázně), Janských Lázní a Pece pod Sněžkou** (0,4 %).

Oblast 1	Oblast 2	Oblast 3	Oblast 4	% z 1
Špindlerův Mlýn / Horní Mísečky	Luční bouda / Výrovka	Pec pod Sněžkou	Zlaté návrší / pramen Labe	0,7%
Špindlerův Mlýn / Horní Mísečky	Luční bouda / Výrovka	Pec pod Sněžkou	Sněžka	0,5%
Špindlerův Mlýn / Horní Mísečky	Stezka v korunách stromů (Janské Lázně)	Janské Lázně	Pec pod Sněžkou	0,4%
Špindlerův Mlýn / Horní Mísečky	Luční bouda / Výrovka	Sněžka	Zlaté návrší / pramen Labe	0,3%
Špindlerův Mlýn / Horní Mísečky	Pomezní boudy (Horní Malá Úpa)	Pec pod Sněžkou	Sněžka	0,3%
Špindlerův Mlýn / Horní Mísečky	Pomezní boudy (Horní Malá Úpa)	Sněžka	Zlaté návrší / pramen Labe	0,3%
Špindlerův Mlýn / Horní Mísečky	Luční bouda / Výrovka	Pomezní boudy (Horní Malá Úpa)	Sněžka	0,3%
Špindlerův Mlýn / Horní Mísečky	Janské Lázně	Luční bouda / Výrovka	Pec pod Sněžkou	0,3%
Špindlerův Mlýn / Horní Mísečky	Pec pod Sněžkou	Sněžka	Zlaté návrší / pramen Labe	0,3%
Špindlerův Mlýn / Horní Mísečky	Stezka v korunách stromů (Janské Lázně)	Janské Lázně	Luční bouda / Výrovka	0,3%
Špindlerův Mlýn / Horní Mísečky	Stezka v korunách stromů (Janské Lázně)	Janské Lázně	Zlaté návrší / pramen Labe	0,3%
Špindlerův Mlýn / Horní Mísečky	Harrachov	Luční bouda / Výrovka	Zlaté návrší / pramen Labe	0,2%
Špindlerův Mlýn / Horní Mísečky	Janské Lázně	Luční bouda / Výrovka	Zlaté návrší / pramen Labe	0,2%
Špindlerův Mlýn / Horní Mísečky	Luční bouda / Výrovka	Pomezní boudy (Horní Malá Úpa)	Pec pod Sněžkou	0,2%
Špindlerův Mlýn / Horní Mísečky	Luční bouda / Výrovka	Pomezní boudy (Horní Malá Úpa)	Zlaté návrší / pramen Labe	0,2%

Křížové návštěvy v roce 2023 (Q1-Q3): Špindlerův Mlýn / Horní Mísečky

Křížové návštěvy 5 míst – min. délka návštěvy 2 hodiny:

Čtyři místa, která lidé navštívili společně se Špindlerovým Mlýnem / Horními Mísečkami nejčastěji, byla **Sněžka, Luční bouda / Výrovka, Pec pod Sněžkou a Zlaté návrší / pramen Labe (celkem 0,17 % lidí)**. Další nejčastější kombinací 4 dalších navštívených míst se Špindlerovým Mlýnem / Horními Mísečkami byla návštěva **Pomezních bud, Sněžky, Luční boudy / Výrovky a Pece pod Sněžkou (0,15 %)** a návštěva **Stezky v korunách stromů, Luční Boudy, Pece pod Sněžkou a Janských Lázní (0,13 %)**.

Oblast 1	Oblast 2	Oblast 3	Oblast 4	Oblast 5	% z 1
Špindlerův Mlýn / Horní Mísečky	Luční bouda / Výrovka	Pec pod Sněžkou	Sněžka	Zlaté návrší / pramen Labe	0,17%
Špindlerův Mlýn / Horní Mísečky	Luční bouda / Výrovka	Pomezní boudy (Horní Malá Úpa)	Pec pod Sněžkou	Sněžka	0,15%
Špindlerův Mlýn / Horní Mísečky	Stezka v korunách stromů (Janské Lázně)	Janské Lázně	Luční bouda / Výrovka	Pec pod Sněžkou	0,13%
Špindlerův Mlýn / Horní Mísečky	Luční bouda / Výrovka	Pomezní boudy (Horní Malá Úpa)	Sněžka	Zlaté návrší / pramen Labe	0,13%
Špindlerův Mlýn / Horní Mísečky	Stezka v korunách stromů (Janské Lázně)	Janské Lázně	Luční bouda / Výrovka	Zlaté návrší / pramen Labe	0,11%
Špindlerův Mlýn / Horní Mísečky	Pomezní boudy (Horní Malá Úpa)	Pec pod Sněžkou	Sněžka	Zlaté návrší / pramen Labe	0,10%
Špindlerův Mlýn / Horní Mísečky	Stezka v korunách stromů (Janské Lázně)	Janské Lázně	Pec pod Sněžkou	Sněžka	0,10%
Špindlerův Mlýn / Horní Mísečky	Janské Lázně	Luční bouda / Výrovka	Pec pod Sněžkou	Zlaté návrší / pramen Labe	0,09%
Špindlerův Mlýn / Horní Mísečky	Luční bouda / Výrovka	Pomezní boudy (Horní Malá Úpa)	Pec pod Sněžkou	Zlaté návrší / pramen Labe	0,09%
Špindlerův Mlýn / Horní Mísečky	Janské Lázně	Luční bouda / Výrovka	Pec pod Sněžkou	Sněžka	0,09%
Špindlerův Mlýn / Horní Mísečky	Harrachov	Luční bouda / Výrovka	Pec pod Sněžkou	Zlaté návrší / pramen Labe	0,08%
Špindlerův Mlýn / Horní Mísečky	Stezka v korunách stromů (Janské Lázně)	Janské Lázně	Pec pod Sněžkou	Zlaté návrší / pramen Labe	0,08%
Špindlerův Mlýn / Horní Mísečky	Luční bouda / Výrovka	Pec pod Sněžkou	Rokytnice n/J	Zlaté návrší / pramen Labe	0,07%
Špindlerův Mlýn / Horní Mísečky	Stezka v korunách stromů (Janské Lázně)	Janské Lázně	Pomezní boudy (Horní Malá Úpa)	Sněžka	0,06%
Špindlerův Mlýn / Horní Mísečky	Janské Lázně	Pomezní boudy (Horní Malá Úpa)	Pec pod Sněžkou	Sněžka	0,06%



Název projektu: Usměrnění návštěvnosti v Krkonošském národním parku vzhledem k zájmům ochrany přírody - VII. Etapa

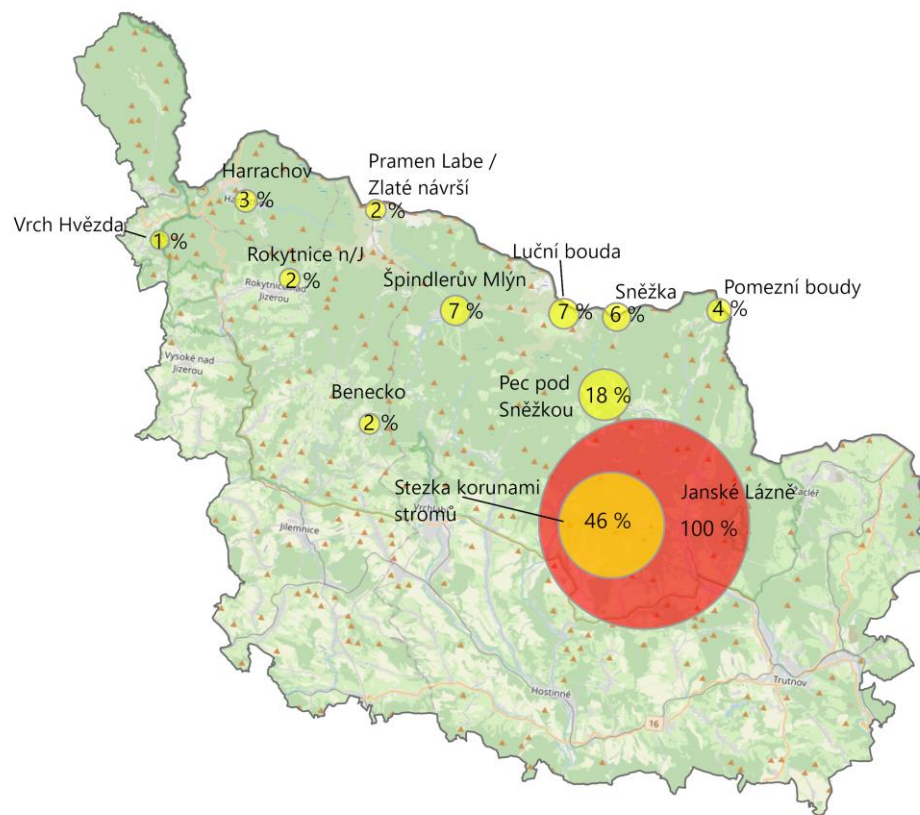
Číslo projektu: CZ.05.4.27/0.0/0.0/20_142/0014014

Křížové návštěvy v roce 2023 (Q1-Q3): Janské Lázně

Křížové návštěvy 2 místa – min. délka návštěvy 2 hodiny:

Místo, které lidé navštívili společně s Janskými Lázněmi nejčastěji, byla Stezka v korunách stromů (Janské Lázně). **Celkem 46 % lidí**, kteří navštívili v období 1. 1. – 30. 9. 2023 Janské lázně, navštívilo ve stejném roce také Stezku v korunách stromů (Janské Lázně). Dalšími častými navštívenými místy společně s Janskými Lázněmi byla **Pec pod Sněžkou** (18 % lidí), **Luční bouda / Výrovka** (7 % lidí) a **Špindlerův Mlýn / Horní Mísečky** (7 %).

Oblast 1	Oblast 2	% z 1
Janské Lázně	Stezka v korunách stromů (Janské Lázně)	46%
Janské Lázně	Pec pod Sněžkou	18%
Janské Lázně	Luční bouda / Výrovka	7%
Janské Lázně	Špindlerův Mlýn / Horní Mísečky	7%
Janské Lázně	Sněžka	6%
Janské Lázně	Pomezní boudy (Horní Malá Úpa)	4%
Janské Lázně	Harrachov	3%
Janské Lázně	Zlaté návrší / pramen Labe	2%
Janské Lázně	Rokytnice n/J	2%
Janské Lázně	Benecko	2%
Janské Lázně	Vrch Hvězda - rozhledna Štěpánka	1%



Křížové návštěvy v roce 2023 (Q1-Q3): Janské Lázně

Křížové návštěvy 3 místa – min. délka návštěvy 2 hodiny:

Dvě místa, která lidé navštívili společně Janskými Lázněmi nejčastěji, byla **Stezka v korunách stromů a Pec pod Sněžkou**. Celkem 7,6 % lidí, kteří navštívili v období 1. 1. – 30. 9. 2023 Janské Lázně, navštívilo ve stejném roce také Stezku v korunách stromů (Janské Lázně) a Pec pod Sněžkou. Další časté kombinace 2 navštívených míst společně s Janskými Lázněmi byla **Luční bouda / Výrovka a Pec pod Sněžkou** (4,0 %) a **Pec pod Sněžkou se Sněžkou** (3,2 % lidí).

Oblast 1	Oblast 2	Oblast 3	% z 1
Janské Lázně	Stezka v korunách stromů (Janské Lázně)	Pec pod Sněžkou	7,6%
Janské Lázně	Luční bouda / Výrovka	Pec pod Sněžkou	4,0%
Janské Lázně	Pec pod Sněžkou	Sněžka	3,2%
Janské Lázně	Stezka v korunách stromů (Janské Lázně)	Špindlerův Mlýn / Horní Mísečky	3,1%
Janské Lázně	Stezka v korunách stromů (Janské Lázně)	Luční bouda / Výrovka	2,9%
Janské Lázně	Stezka v korunách stromů (Janské Lázně)	Sněžka	2,8%
Janské Lázně	Pomezní boudy (Horní Malá Úpa)	Sněžka	2,0%
Janské Lázně	Pec pod Sněžkou	Špindlerův Mlýn / Horní Mísečky	1,7%
Janské Lázně	Luční bouda / Výrovka	Sněžka	1,6%
Janské Lázně	Stezka v korunách stromů (Janské Lázně)	Pomezní boudy (Horní Malá Úpa)	1,5%
Janské Lázně	Harrachov	Stezka v korunách stromů (Janské Lázně)	1,4%
Janské Lázně	Pomezní boudy (Horní Malá Úpa)	Pec pod Sněžkou	1,3%
Janské Lázně	Špindlerův Mlýn / Horní Mísečky	Zlaté návrší / pramen Labe	1,0%
Janské Lázně	Luční bouda / Výrovka	Špindlerův Mlýn / Horní Mísečky	1,0%
Janské Lázně	Stezka v korunách stromů (Janské Lázně)	Zlaté návrší / pramen Labe	0,9%

Křížové návštěvy v roce 2023 (Q1-Q3): Janské Lázně

Křížové návštěvy 4 místa – min. délka návštěvy 2 hodiny:

Tři místa, která lidé navštívili společně s Janskými Lázněmi nejčastěji, byla **Stezka v korunách stromů (Janské Lázně), Luční bouda / Výrovka a Pec pod Sněžkou**. Celkem **1,6 % lidí**, kteří navštívili v prvních třech čtvrtletí 2023 Janské Lázně, navštívilo ve stejném roce také Sněžku, Pec pod Sněžkou a Luční boudu / Výrovku. Další časté kombinace 3 dalších navštívených míst společně s Janskými Lázněmi byla návštěva **Stezky v korunách stromů (Janské Lázně), Sněžky, Pece pod Sněžkou (1,4 % lidí)** a **Sněžky společně se Luční boudou / Výrovkou a Pecí pod Sněžkou (1,2 % lidí)**.

Oblast 1	Oblast 2	Oblast 3	Oblast 4	% z 1
Janské Lázně	Stezka v korunách stromů (Janské Lázně)	Luční bouda / Výrovka	Pec pod Sněžkou	1,6%
Janské Lázně	Stezka v korunách stromů (Janské Lázně)	Pec pod Sněžkou	Sněžka	1,4%
Janské Lázně	Luční bouda / Výrovka	Pec pod Sněžkou	Sněžka	1,2%
Janské Lázně	Stezka v korunách stromů (Janské Lázně)	Pomezní boudy (Horní Malá Úpa)	Sněžka	0,8%
Janské Lázně	Pomezní boudy (Horní Malá Úpa)	Pec pod Sněžkou	Sněžka	0,8%
Janské Lázně	Stezka v korunách stromů (Janské Lázně)	Pec pod Sněžkou	Špindlerův Mlýn / Horní Mísečky	0,7%
Janské Lázně	Stezka v korunách stromů (Janské Lázně)	Luční bouda / Výrovka	Sněžka	0,7%
Janské Lázně	Stezka v korunách stromů (Janské Lázně)	Pomezní boudy (Horní Malá Úpa)	Pec pod Sněžkou	0,6%
Janské Lázně	Luční bouda / Výrovka	Pec pod Sněžkou	Špindlerův Mlýn / Horní Mísečky	0,5%
Janské Lázně	Stezka v korunách stromů (Janské Lázně)	Luční bouda / Výrovka	Špindlerův Mlýn / Horní Mísečky	0,5%
Janské Lázně	Stezka v korunách stromů (Janské Lázně)	Špindlerův Mlýn / Horní Mísečky	Zlaté návrší / pramen Labe	0,4%
Janské Lázně	Luční bouda / Výrovka	Pomezní boudy (Horní Malá Úpa)	Pec pod Sněžkou	0,4%
Janské Lázně	Luční bouda / Výrovka	Špindlerův Mlýn / Horní Mísečky	Zlaté návrší / pramen Labe	0,4%
Janské Lázně	Stezka v korunách stromů (Janské Lázně)	Luční bouda / Výrovka	Zlaté návrší / pramen Labe	0,4%
Janské Lázně	Luční bouda / Výrovka	Pec pod Sněžkou	Zlaté návrší / pramen Labe	0,4%



Křížové návštěvy v roce 2023 (Q1-Q3): Janské Lázně

Křížové návštěvy 5 míst – min. délka návštěvy 2 hodiny:

Čtyři místa, která lidé navštívili společně s Janskými Lázněmi nejčastěji, byla **Stezka v korunách stromů (Janské Lázně), Sněžka, Luční bouda / Výrovka a Pec pod Sněžkou (celkem 0,51 % lidí)**. Další nejčastější kombinací 4 dalších navštívených míst s Janskými Lázněmi byla návštěva **Sněžky, Stezky v korunách stromů, Pomezních bud a Pece pod Sněžkou (0,34 %)** a návštěva **Pomezních bud, Sněžky, Luční boudy a Pece pod Sněžkou (0,26 %)**.

Oblast 1	Oblast 2	Oblast 3	Oblast 4	Oblast 5	% z 1
Janské Lázně	Stezka v korunách stromů (Janské Lázně)	Luční bouda / Výrovka	Pec pod Sněžkou	Sněžka	0,51%
Janské Lázně	Stezka v korunách stromů (Janské Lázně)	Pomezní boudy (Horní Malá Úpa)	Pec pod Sněžkou	Sněžka	0,34%
Janské Lázně	Luční bouda / Výrovka	Pomezní boudy (Horní Malá Úpa)	Pec pod Sněžkou	Sněžka	0,26%
Janské Lázně	Stezka v korunách stromů (Janské Lázně)	Luční bouda / Výrovka	Pec pod Sněžkou	Špindlerův Mlýn / Horní Mísečky	0,21%
Janské Lázně	Stezka v korunách stromů (Janské Lázně)	Luční bouda / Výrovka	Špindlerův Mlýn / Horní Mísečky	Zlaté návrší / pramen Labe	0,18%
Janské Lázně	Stezka v korunách stromů (Janské Lázně)	Luční bouda / Výrovka	Pomezní boudy (Horní Malá Úpa)	Pec pod Sněžkou	0,17%
Janské Lázně	Stezka v korunách stromů (Janské Lázně)	Pec pod Sněžkou	Sněžka	Špindlerův Mlýn / Horní Mísečky	0,16%
Janské Lázně	Stezka v korunách stromů (Janské Lázně)	Luční bouda / Výrovka	Pomezní boudy (Horní Malá Úpa)	Sněžka	0,16%
Janské Lázně	Luční bouda / Výrovka	Pec pod Sněžkou	Špindlerův Mlýn / Horní Mísečky	Zlaté návrší / pramen Labe	0,16%
Janské Lázně	Luční bouda / Výrovka	Pec pod Sněžkou	Sněžka	Špindlerův Mlýn / Horní Mísečky	0,15%
Janské Lázně	Stezka v korunách stromů (Janské Lázně)	Luční bouda / Výrovka	Pec pod Sněžkou	Zlaté návrší / pramen Labe	0,14%
Janské Lázně	Stezka v korunách stromů (Janské Lázně)	Pec pod Sněžkou	Špindlerův Mlýn / Horní Mísečky	Zlaté návrší / pramen Labe	0,13%
Janské Lázně	Luční bouda / Výrovka	Pec pod Sněžkou	Sněžka	Zlaté návrší / pramen Labe	0,11%
Janské Lázně	Pomezní boudy (Horní Malá Úpa)	Pec pod Sněžkou	Sněžka	Špindlerův Mlýn / Horní Mísečky	0,10%
Janské Lázně	Stezka v korunách stromů (Janské Lázně)	Pomezní boudy (Horní Malá Úpa)	Sněžka	Špindlerův Mlýn / Horní Mísečky	0,10%



Název projektu: Usměrnění návštěvnosti v Krkonošském národním parku vzhledem k zájmům ochrany přírody - VII. Etapa

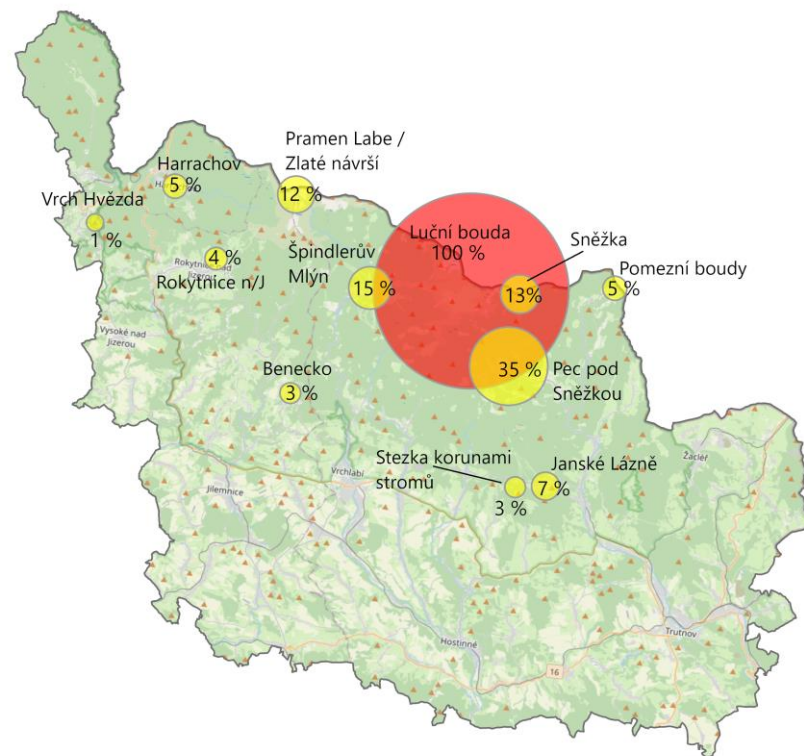
Číslo projektu: CZ.05.4.27/0.0/0.0/20_142/0014014

Křížové návštěvy v roce 2023 (Q1-Q3): Luční bouda / Výrovka

Křížové návštěvy 2 místa – min. délka návštěvy 2 hodiny:

Místo, které lidé navštívili společně s Luční boudou / Výrovkou nejčastěji, byla **Pec pod Sněžkou**. Celkem **35 % lidí**, kteří navštívili v období 1. 1. – 30. 9. 2023 Luční boudu / Výrovku, navštívilo ve stejném roce také Pec pod Sněžkou. Dalšími častými navštívenými místy společně s Luční boudou / Výrovkou byl **Špindlerův Mlýn / Horní Mísečky** (15 % lidí), **Sněžka** (13 %) a **Zlaté návrší / pramen Labe** (12 % lidí).

Oblast 1	Oblast 2	% z 1
Luční bouda / Výrovka	Pec pod Sněžkou	35%
Luční bouda / Výrovka	Špindlerův Mlýn / Horní Mísečky	15%
Luční bouda / Výrovka	Sněžka	13%
Luční bouda / Výrovka	Zlaté návrší / pramen Labe	12%
Luční bouda / Výrovka	Janské Lázně	7%
Luční bouda / Výrovka	Pomezní boudy (Horní Malá Úpa)	5%
Luční bouda / Výrovka	Harrachov	5%
Luční bouda / Výrovka	Rokytnice n/J	4%
Luční bouda / Výrovka	Stezka v korunách stromů (Janské Lázně)	3%
Luční bouda / Výrovka	Benecko	3%
Luční bouda / Výrovka	Vrch Hvězda - rozhledna Štěpánka	1%



Křížové návštěvy v roce 2023 (Q1-Q3): Luční bouda / Výrovka

Křížové návštěvy 3 místa:

Dvě místa, která lidé navštívili společně Luční boudou / Výrovkou nejčastěji, byla **Sněžka a Pec pod Sněžkou**. Celkem **8,1 % lidí**, kteří navštívili v období 1. 1. – 30. 9. 2023 Luční boudu / Výrovku, navštívilo ve stejném roce také Sněžku a Pec pod Sněžkou. Další časté kombinace 2 navštívených míst společně s Luční boudou / Výrovkou byl **Špindlerův Mlýn / Horní Mísečky a Zlaté návrší / pramen Labe** (5,7 % lidí) a **Janské Lázně s Pecí pod Sněžkou** (3,8 % lidí).

Oblast 1	Oblast 2	Oblast 3	% z 1
Luční bouda / Výrovka	Pec pod Sněžkou	Sněžka	8,1%
Luční bouda / Výrovka	Špindlerův Mlýn / Horní Mísečky	Zlaté návrší / pramen Labe	5,7%
Luční bouda / Výrovka	Janské Lázně	Pec pod Sněžkou	3,8%
Luční bouda / Výrovka	Pec pod Sněžkou	Špindlerův Mlýn / Horní Mísečky	3,5%
Luční bouda / Výrovka	Pomezní boudy (Horní Malá Úpa)	Sněžka	3,0%
Luční bouda / Výrovka	Stezka v korunách stromů (Janské Lázně)	Janské Lázně	2,9%
Luční bouda / Výrovka	Pec pod Sněžkou	Zlaté návrší / pramen Labe	2,6%
Luční bouda / Výrovka	Pomezní boudy (Horní Malá Úpa)	Pec pod Sněžkou	2,5%
Luční bouda / Výrovka	Stezka v korunách stromů (Janské Lázně)	Pec pod Sněžkou	1,6%
Luční bouda / Výrovka	Harrachov	Pec pod Sněžkou	1,5%
Luční bouda / Výrovka	Janské Lázně	Sněžka	1,5%
Luční bouda / Výrovka	Sněžka	Špindlerův Mlýn / Horní Mísečky	1,4%
Luční bouda / Výrovka	Sněžka	Zlaté návrší / pramen Labe	1,2%
Luční bouda / Výrovka	Pec pod Sněžkou	Rokytnice n/J	1,2%
Luční bouda / Výrovka	Janské Lázně	Špindlerův Mlýn / Horní Mísečky	1,0%

Křížové návštěvy v roce 2023 (Q1-Q3): Luční bouda / Výrovka

Křížové návštěvy 4 místa – min. délka návštěvy 2 hodiny:

Tři místa, která lidé navštívili společně s Luční boudou / Výrovkou nejčastěji byla **Pomezní boudy, Sněžka a Pec pod Sněžkou**. Celkem **1,6 % lidí**, kteří navštívili v období 1. 1. – 30. 9. 2023 Luční boudu / Výrovku, navštívilo ve stejném roce také Pomezní boudy, Sněžka a Pec pod Sněžkou. Další časté kombinace 3 dalších navštívených míst společně s Luční boudou / Výrovkou byla návštěva **Stezky v korunách stromů (Janské Lázně), Pece pod Sněžkou a Janských Lázní** (1,6 % lidí) a **Pece pod Sněžkou, Špindlerova Mlýna / Horních Míseček a Zlatého návrší / pramene Labe** (1,2 % lidí).

Oblast 1	Oblast 2	Oblast 3	Oblast 4	% z 1
Luční bouda / Výrovka	Pomezní boudy (Horní Malá Úpa)	Pec pod Sněžkou	Sněžka	1,6%
Luční bouda / Výrovka	Stezka v korunách stromů (Janské Lázně)	Janské Lázně	Pec pod Sněžkou	1,6%
Luční bouda / Výrovka	Pec pod Sněžkou	Špindlerův Mlýn / Horní Mísečky	Zlaté návrší / pramen Labe	1,2%
Luční bouda / Výrovka	Janské Lázně	Pec pod Sněžkou	Sněžka	1,1%
Luční bouda / Výrovka	Pec pod Sněžkou	Sněžka	Špindlerův Mlýn / Horní Mísečky	0,8%
Luční bouda / Výrovka	Stezka v korunách stromů (Janské Lázně)	Janské Lázně	Sněžka	0,7%
Luční bouda / Výrovka	Pec pod Sněžkou	Sněžka	Zlaté návrší / pramen Labe	0,6%
Luční bouda / Výrovka	Sněžka	Špindlerův Mlýn / Horní Mísečky	Zlaté návrší / pramen Labe	0,6%
Luční bouda / Výrovka	Stezka v korunách stromů (Janské Lázně)	Pec pod Sněžkou	Sněžka	0,5%
Luční bouda / Výrovka	Pomezní boudy (Horní Malá Úpa)	Sněžka	Zlaté návrší / pramen Labe	0,5%
Luční bouda / Výrovka	Pomezní boudy (Horní Malá Úpa)	Sněžka	Špindlerův Mlýn / Horní Mísečky	0,5%
Luční bouda / Výrovka	Janské Lázně	Pec pod Sněžkou	Špindlerův Mlýn / Horní Mísečky	0,5%
Luční bouda / Výrovka	Stezka v korunách stromů (Janské Lázně)	Janské Lázně	Špindlerův Mlýn / Horní Mísečky	0,4%
Luční bouda / Výrovka	Harrachov	Pec pod Sněžkou	Sněžka	0,4%
Luční bouda / Výrovka	Janské Lázně	Pomezní boudy (Horní Malá Úpa)	Pec pod Sněžkou	0,4%

Křížové návštěvy v roce 2023 (Q1-Q3): Luční bouda / Výrovka

Křížové návštěvy 5 míst – min. délka návštěvy 2 hodiny:

Čtyři místa, která lidé navštívili společně s Luční boudou / Výrovkou nejčastěji, byla **Stezka v korunách stromů (Janské Lázně), Sněžka, Pec pod Sněžkou a Janské Lázně (celkem 0,5 % lidí)**. Další nejčastější kombinací 4 dalších navštívených míst s Luční boudou / Výrovkou byla návštěva **Sněžky, Pece pod Sněžkou, Špindlerova Mlýna a pramene Labe (0,29 %)** a návštěva **Pomezních bud, Sněžky společně s Pecí pod Sněžkou a Janských Lázní (0,25 %)**.

Oblast 1	Oblast 2	Oblast 3	Oblast 4	Oblast 5	% z 1
Luční bouda / Výrovka	Stezka v korunách stromů (Janské Lázně)	Janské Lázně	Pec pod Sněžkou	Sněžka	0,50%
Luční bouda / Výrovka	Pec pod Sněžkou	Sněžka	Špindlerův Mlýn / Horní Mísečky	Zlaté návrší / pramen Labe	0,29%
Luční bouda / Výrovka	Janské Lázně	Pomezní boudy (Horní Malá Úpa)	Pec pod Sněžkou	Sněžka	0,25%
Luční bouda / Výrovka	Pomezní boudy (Horní Malá Úpa)	Pec pod Sněžkou	Sněžka	Špindlerův Mlýn / Horní Mísečky	0,25%
Luční bouda / Výrovka	Stezka v korunách stromů (Janské Lázně)	Janské Lázně	Pec pod Sněžkou	Špindlerův Mlýn / Horní Mísečky	0,21%
Luční bouda / Výrovka	Pomezní boudy (Horní Malá Úpa)	Sněžka	Špindlerův Mlýn / Horní Mísečky	Zlaté návrší / pramen Labe	0,21%
Luční bouda / Výrovka	Pomezní boudy (Horní Malá Úpa)	Pec pod Sněžkou	Sněžka	Zlaté návrší / pramen Labe	0,20%
Luční bouda / Výrovka	Stezka v korunách stromů (Janské Lázně)	Janské Lázně	Špindlerův Mlýn / Horní Mísečky	Zlaté návrší / pramen Labe	0,17%
Luční bouda / Výrovka	Stezka v korunách stromů (Janské Lázně)	Janské Lázně	Pomezní boudy (Horní Malá Úpa)	Pec pod Sněžkou	0,17%
Luční bouda / Výrovka	Stezka v korunách stromů (Janské Lázně)	Janské Lázně	Pomezní boudy (Horní Malá Úpa)	Sněžka	0,16%
Luční bouda / Výrovka	Janské Lázně	Pec pod Sněžkou	Špindlerův Mlýn / Horní Mísečky	Zlaté návrší / pramen Labe	0,16%
Luční bouda / Výrovka	Pomezní boudy (Horní Malá Úpa)	Pec pod Sněžkou	Špindlerův Mlýn / Horní Mísečky	Zlaté návrší / pramen Labe	0,15%
Luční bouda / Výrovka	Janské Lázně	Pec pod Sněžkou	Sněžka	Špindlerův Mlýn / Horní Mísečky	0,14%
Luční bouda / Výrovka	Stezka v korunách stromů (Janské Lázně)	Janské Lázně	Pec pod Sněžkou	Zlaté návrší / pramen Labe	0,14%
Luční bouda / Výrovka	Harrachov	Pec pod Sněžkou	Špindlerův Mlýn / Horní Mísečky	Zlaté návrší / pramen Labe	0,13%



Název projektu: Usměrnění návštěvnosti v Krkonošském národním parku vzhledem k zájmům ochrany přírody - VII. Etapa

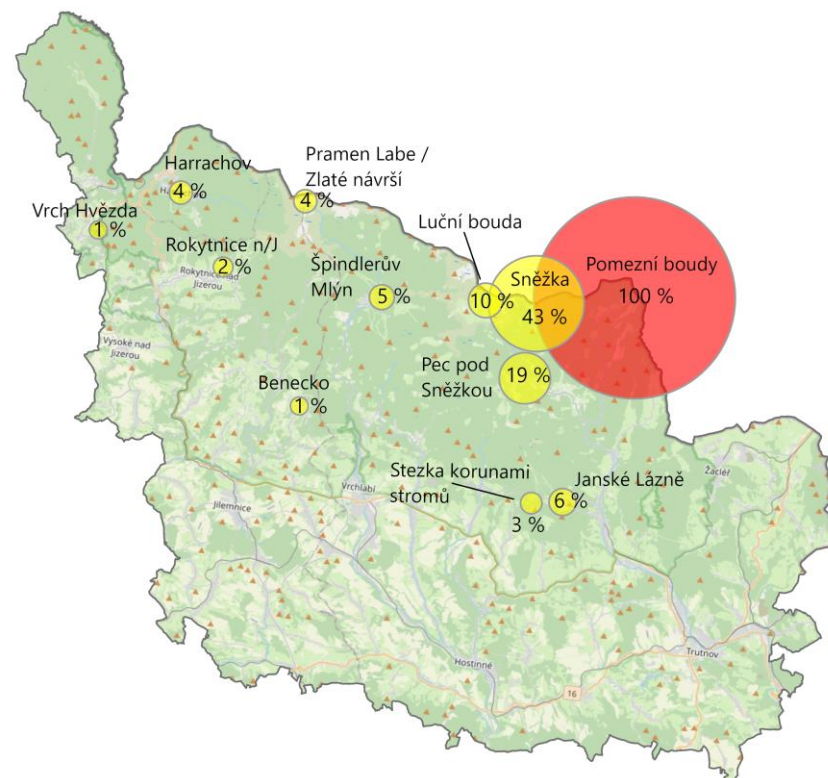
Číslo projektu: CZ.05.4.27/0.0/0.0/20_142/0014014

Křížové návštěvy v roce 2023 (Q1-Q3): Pomezní boudy (H.M.Ú.)

Křížové návštěvy 2 místa – min. délka návštěvy 2 hodiny:

Místo, které lidé navštívili společně s Pomezními boudami v Horní Malé Úpě nejčastěji, byla **Sněžka**. Celkem **43 % lidí**, kteří navštívili v prvních třech čtvrtletí 2023 Pomezní boudy, navštívilo ve stejném roce také Sněžku. Dalšími častými navštívenými místy společně s Pomezní boudami byla **Pec pod Sněžkou** (19 % lidí), **Luční bouda / Výrovka** (10 % lidí) a **Janské Lázně** (6 %).

Oblast 1	Oblast 2	% z 1
Pomezní boudy (Horní Malá Úpa)	Sněžka	43%
Pomezní boudy (Horní Malá Úpa)	Pec pod Sněžkou	19%
Pomezní boudy (Horní Malá Úpa)	Luční bouda / Výrovka	10%
Pomezní boudy (Horní Malá Úpa)	Janské Lázně	6%
Pomezní boudy (Horní Malá Úpa)	Špindlerův Mlýn / Horní Mísečky	5%
Pomezní boudy (Horní Malá Úpa)	Zlaté návrší / pramen Labe	4%
Pomezní boudy (Horní Malá Úpa)	Harrachov	4%
Pomezní boudy (Horní Malá Úpa)	Stežka v korunách stromů (Janské Lázně)	3%
Pomezní boudy (Horní Malá Úpa)	Rokytnice n/J	2%
Pomezní boudy (Horní Malá Úpa)	Benecko	1%
Pomezní boudy (Horní Malá Úpa)	Vrch Hvězda - rozhledna Štěpánka	1%



Křížové návštěvy v roce 2023 (Q1-Q3): Pomezní boudy (H.M.Ú.)

Křížové návštěvy 3 místa – min. délka návštěvy 2 hodiny:

Dvě místa, která lidé navštívili společně s Pomezními boudami v Horní Malé Úpě nejčastěji, byla **Sněžka a Pec pod Sněžkou**. Celkem 10,5 % lidí, kteří navštívili v prvních třech čtvrtletí 2023 Pomezní boudy, navštívilo ve stejném roce také Sněžku a Pec pod Sněžkou. Další časté kombinace 2 navštívených míst společně s Pomezními boudami byla **Sněžka a Luční bouda / Výrovka** (5,4 % lidí) a **Luční bouda / Výrovka s Pecí pod Sněžkou** (4,6 % lidí).

Oblast 1	Oblast 2	Oblast 3	% z 1
Pomezní boudy (Horní Malá Úpa)	Pec pod Sněžkou	Sněžka	10,5%
Pomezní boudy (Horní Malá Úpa)	Luční bouda / Výrovka	Sněžka	5,4%
Pomezní boudy (Horní Malá Úpa)	Luční bouda / Výrovka	Pec pod Sněžkou	4,6%
Pomezní boudy (Horní Malá Úpa)	Janské Lázně	Sněžka	3,5%
Pomezní boudy (Horní Malá Úpa)	Sněžka	Špindlerův Mlýn / Horní Mísečky	2,9%
Pomezní boudy (Horní Malá Úpa)	Stezka v korunách stromů (Janské Lázně)	Janské Lázně	2,7%
Pomezní boudy (Horní Malá Úpa)	Janské Lázně	Pec pod Sněžkou	2,2%
Pomezní boudy (Horní Malá Úpa)	Sněžka	Zlaté návrší / pramen Labe	2,0%
Pomezní boudy (Horní Malá Úpa)	Harrachov	Sněžka	1,9%
Pomezní boudy (Horní Malá Úpa)	Luční bouda / Výrovka	Zlaté návrší / pramen Labe	1,8%
Pomezní boudy (Horní Malá Úpa)	Pec pod Sněžkou	Špindlerův Mlýn / Horní Mísečky	1,6%
Pomezní boudy (Horní Malá Úpa)	Špindlerův Mlýn / Horní Mísečky	Zlaté návrší / pramen Labe	1,5%
Pomezní boudy (Horní Malá Úpa)	Luční bouda / Výrovka	Špindlerův Mlýn / Horní Mísečky	1,5%
Pomezní boudy (Horní Malá Úpa)	Stezka v korunách stromů (Janské Lázně)	Sněžka	1,4%
Pomezní boudy (Horní Malá Úpa)	Rokytnice n/J	Sněžka	1,1%

Křížové návštěvy v roce 2023 (Q1-Q3): Pomezní boudy (H.M.Ú.)

Křížové návštěvy 4 místa – min. délka návštěvy 2 hodiny:

Tři místa, která lidé navštívili společně se Pomezními boudami nejčastěji, byla **Sněžka, Luční bouda / Výrovka a Pec pod Sněžkou**. Celkem 2,9 % lidí, kteří navštívili v prvních třech čtvrtletí 2023 Pomezní boudy, navštívilo ve stejném roce také Sněžku, Pec pod Sněžkou a Luční boudu / Výrovku. Další časté kombinace 3 dalších navštívených míst společně s Pomezními boudami byla návštěva **Sněžky, Stezky v korunách stromů (Janské Lázně) a Janských Lázní** (1,4 % lidí) a **Sněžky společně s Pecí pod Sněžkou a Janskými lázněmi** (1,4 % lidí).

Oblast 1	Oblast 2	Oblast 3	Oblast 4	% z 1
Pomezní boudy (Horní Malá Úpa)	Luční bouda / Výrovka	Pec pod Sněžkou	Sněžka	2,9%
Pomezní boudy (Horní Malá Úpa)	Stezka v korunách stromů (Janské Lázně)	Janské Lázně	Sněžka	1,4%
Pomezní boudy (Horní Malá Úpa)	Janské Lázně	Pec pod Sněžkou	Sněžka	1,4%
Pomezní boudy (Horní Malá Úpa)	Stezka v korunách stromů (Janské Lázně)	Janské Lázně	Pec pod Sněžkou	1,0%
Pomezní boudy (Horní Malá Úpa)	Pec pod Sněžkou	Sněžka	Špindlerův Mlýn / Horní Mísečky	1,0%
Pomezní boudy (Horní Malá Úpa)	Sněžka	Špindlerův Mlýn / Horní Mísečky	Zlaté návrší / pramen Labe	0,9%
Pomezní boudy (Horní Malá Úpa)	Luční bouda / Výrovka	Sněžka	Zlaté návrší / pramen Labe	0,9%
Pomezní boudy (Horní Malá Úpa)	Luční bouda / Výrovka	Sněžka	Špindlerův Mlýn / Horní Mísečky	0,9%
Pomezní boudy (Horní Malá Úpa)	Janské Lázně	Luční bouda / Výrovka	Pec pod Sněžkou	0,7%
Pomezní boudy (Horní Malá Úpa)	Luční bouda / Výrovka	Pec pod Sněžkou	Špindlerův Mlýn / Horní Mísečky	0,7%
Pomezní boudy (Horní Malá Úpa)	Janské Lázně	Luční bouda / Výrovka	Sněžka	0,6%
Pomezní boudy (Horní Malá Úpa)	Luční bouda / Výrovka	Špindlerův Mlýn / Horní Mísečky	Zlaté návrší / pramen Labe	0,6%
Pomezní boudy (Horní Malá Úpa)	Stezka v korunách stromů (Janské Lázně)	Pec pod Sněžkou	Sněžka	0,6%
Pomezní boudy (Horní Malá Úpa)	Pec pod Sněžkou	Sněžka	Zlaté návrší / pramen Labe	0,6%
Pomezní boudy (Horní Malá Úpa)	Luční bouda / Výrovka	Pec pod Sněžkou	Zlaté návrší / pramen Labe	0,6%



Křížové návštěvy v roce 2023 (Q1-Q3): Pomezní boudy (H.M.Ú.)

Křížové návštěvy 5 míst – min. délka návštěvy 2 hodiny:

Čtyři místa, která lidé navštívili společně s Pomezními boudami v Horní Malé Úpě nejčastěji, byla **Sněžka, Stezka v korunách stromů (Janské Lázně), Pec pod Sněžkou a Janské Lázně (0,6 % lidí)**. Další nejčastější kombinací 4 dalších navštívených míst s Pomezními boudami v Horní Malé Úpě byla návštěva **Sněžky, Luční boudy / Výrovky, Pece pod Sněžkou a Janských Lázní (0,46 %)** a návštěva **Sněžky společně s Pecí pod Sněžkou, Luční boudou / Výrovkou a Špindlerovým Mlýnem (0,45 %)**.

Oblast 1	Oblast 2	Oblast 3	Oblast 4	Oblast 5	% z 1
Pomezní boudy (Horní Malá Úpa)	Stezka v korunách stromů (Janské Lázně)	Janské Lázně	Pec pod Sněžkou	Sněžka	0,60%
Pomezní boudy (Horní Malá Úpa)	Janské Lázně	Luční bouda / Výrovka	Pec pod Sněžkou	Sněžka	0,46%
Pomezní boudy (Horní Malá Úpa)	Luční bouda / Výrovka	Pec pod Sněžkou	Sněžka	Špindlerův Mlýn / Horní Mísečky	0,45%
Pomezní boudy (Horní Malá Úpa)	Luční bouda / Výrovka	Sněžka	Špindlerův Mlýn / Horní Mísečky	Zlaté návrší / pramen Labe	0,38%
Pomezní boudy (Horní Malá Úpa)	Luční bouda / Výrovka	Pec pod Sněžkou	Sněžka	Zlaté návrší / pramen Labe	0,36%
Pomezní boudy (Horní Malá Úpa)	Stezka v korunách stromů (Janské Lázně)	Janské Lázně	Luční bouda / Výrovka	Pec pod Sněžkou	0,30%
Pomezní boudy (Horní Malá Úpa)	Pec pod Sněžkou	Sněžka	Špindlerův Mlýn / Horní Mísečky	Zlaté návrší / pramen Labe	0,30%
Pomezní boudy (Horní Malá Úpa)	Stezka v korunách stromů (Janské Lázně)	Janské Lázně	Luční bouda / Výrovka	Sněžka	0,29%
Pomezní boudy (Horní Malá Úpa)	Luční bouda / Výrovka	Pec pod Sněžkou	Špindlerův Mlýn / Horní Mísečky	Zlaté návrší / pramen Labe	0,27%
Pomezní boudy (Horní Malá Úpa)	Stezka v korunách stromů (Janské Lázně)	Luční bouda / Výrovka	Pec pod Sněžkou	Sněžka	0,20%
Pomezní boudy (Horní Malá Úpa)	Harrachov	Luční bouda / Výrovka	Pec pod Sněžkou	Sněžka	0,18%
Pomezní boudy (Horní Malá Úpa)	Janské Lázně	Pec pod Sněžkou	Sněžka	Špindlerův Mlýn / Horní Mísečky	0,18%
Pomezní boudy (Horní Malá Úpa)	Stezka v korunách stromů (Janské Lázně)	Janské Lázně	Sněžka	Špindlerův Mlýn / Horní Mísečky	0,18%
Pomezní boudy (Horní Malá Úpa)	Luční bouda / Výrovka	Pec pod Sněžkou	Rokytnice n/J	Sněžka	0,15%
Pomezní boudy (Horní Malá Úpa)	Stezka v korunách stromů (Janské Lázně)	Janské Lázně	Pec pod Sněžkou	Špindlerův Mlýn / Horní Mísečky	0,15%

Křížové návštěvy v roce 2023 (Q1-Q3): Sněžka

Křížové návštěvy 2 místa – min. délka návštěvy 2 hodiny:

Místo, které lidé navštívili společně se Sněžkou nejčastěji, byla **Pec pod Sněžkou**. Celkem **40 %** lidí, kteří navštívili v období 1. 1. – 30. 9. 2023 Sněžku, navštívilo ve stejném roce také Pec pod Sněžkou. Dalšími častými navštívenými místy společně se Sněžkou byla **Pomezní boudy v Horní Malé Úpě** (37 % lidí), **Luční bouda / Výrovka** (20 % lidí) a **Janské Lázně** (10 %).

Oblast 1	Oblast 2	% z 1
Sněžka	Pec pod Sněžkou	40%
Sněžka	Pomezní boudy (Horní Malá Úpa)	37%
Sněžka	Luční bouda / Výrovka	20%
Sněžka	Janské Lázně	10%
Sněžka	Špindlerův Mlýn / Horní Mísečky	6%
Sněžka	Stezka v korunách stromů (Janské Lázně)	4%
Sněžka	Zlaté návrší / pramen Labe	4%
Sněžka	Harrachov	4%
Sněžka	Rokytnice n/J	2%
Sněžka	Benecko	2%
Sněžka	Vrch Hvězda - rozhledna Štěpánka	1%



Křížové návštěvy v roce 2023 (Q1-Q3): Sněžka

Křížové návštěvy 3 místa – min. délka návštěvy 2 hodiny:

Dvě místa, která lidé navštívili společně se Sněžkou nejčastěji, byla **Luční bouda / Výrovka a Pec pod Sněžkou**. Celkem **12,4 % lidí**, kteří navštívili v období 1. 1. – 30. 9. 2023 Sněžku, navštívilo ve stejném roce také Pec pod Sněžkou a Luční boudu / Výrovku. Další časté kombinace 2 navštívených míst společně se Sněžkou byly **Pomezní boudy a Pec pod Sněžkou** (8,9 % lidí) a **Janské Lázně s Pecí pod Sněžkou** (33 % lidí).

Oblast 1	Oblast 2	Oblast 3	% z 1
Sněžka	Luční bouda / Výrovka	Pec pod Sněžkou	12,4%
Sněžka	Pomezní boudy (Horní Malá Úpa)	Pec pod Sněžkou	8,9%
Sněžka	Janské Lázně	Pec pod Sněžkou	4,8%
Sněžka	Luční bouda / Výrovka	Pomezní boudy (Horní Malá Úpa)	4,6%
Sněžka	Stezka v korunách stromů (Janské Lázně)	Janské Lázně	4,2%
Sněžka	Janské Lázně	Pomezní boudy (Horní Malá Úpa)	3,0%
Sněžka	Pec pod Sněžkou	Špindlerův Mlýn / Horní Mísečky	2,8%
Sněžka	Pomezní boudy (Horní Malá Úpa)	Špindlerův Mlýn / Horní Mísečky	2,4%
Sněžka	Janské Lázně	Luční bouda / Výrovka	2,4%
Sněžka	Luční bouda / Výrovka	Špindlerův Mlýn / Horní Mísečky	2,2%
Sněžka	Stezka v korunách stromů (Janské Lázně)	Pec pod Sněžkou	2,1%
Sněžka	Luční bouda / Výrovka	Zlaté návrší / pramen Labe	1,9%
Sněžka	Pomezní boudy (Horní Malá Úpa)	Zlaté návrší / pramen Labe	1,7%
Sněžka	Špindlerův Mlýn / Horní Mísečky	Zlaté návrší / pramen Labe	1,7%
Sněžka	Harrachov	Pomezní boudy (Horní Malá Úpa)	1,6%

Křížové návštěvy v roce 2023 (Q1-Q3): Sněžka

Křížové návštěvy 4 místa – min. délka návštěvy 2 hodiny:

Tři místa, která lidé navštívili společně se Sněžkou nejčastěji, byly **Pomezní boudy, Luční bouda / Výrovka a Pec pod Sněžkou**. Celkem 2,5 % lidí, kteří navštívili v období 1. 1. – 30. 9. 2023 Sněžku, navštívilo ve stejném roce také Pomezní boudy, Luční boudu / Výrovku a Pec pod Sněžkou. Další časté kombinace 3 dalších navštívených míst společně se Sněžkou byla návštěva **Stezka v korunách stromů (Janské Lázně), Pece pod Sněžkou a Janských Lázní** (2,1 % lidí) a **Luční boudy / Výrovky, Pece pod Sněžkou a Janských Lázní** (1,7 % lidí).

Oblast 1	Oblast 2	Oblast 3	Oblast 4	% z 1
Sněžka	Luční bouda / Výrovka	Pomezní boudy (Horní Malá Úpa)	Pec pod Sněžkou	2,5%
Sněžka	Stezka v korunách stromů (Janské Lázně)	Janské Lázně	Pec pod Sněžkou	2,1%
Sněžka	Janské Lázně	Luční bouda / Výrovka	Pec pod Sněžkou	1,7%
Sněžka	Luční bouda / Výrovka	Pec pod Sněžkou	Špindlerův Mlýn / Horní Mísečky	1,3%
Sněžka	Stezka v korunách stromů (Janské Lázně)	Janské Lázně	Pomezní boudy (Horní Malá Úpa)	1,2%
Sněžka	Janské Lázně	Pomezní boudy (Horní Malá Úpa)	Pec pod Sněžkou	1,2%
Sněžka	Stezka v korunách stromů (Janské Lázně)	Janské Lázně	Luční bouda / Výrovka	1,1%
Sněžka	Luční bouda / Výrovka	Pec pod Sněžkou	Zlaté návrší / pramen Labe	0,9%
Sněžka	Luční bouda / Výrovka	Špindlerův Mlýn / Horní Mísečky	Zlaté návrší / pramen Labe	0,9%
Sněžka	Pomezní boudy (Horní Malá Úpa)	Pec pod Sněžkou	Špindlerův Mlýn / Horní Mísečky	0,8%
Sněžka	Stezka v korunách stromů (Janské Lázně)	Luční bouda / Výrovka	Pec pod Sněžkou	0,8%
Sněžka	Pomezní boudy (Horní Malá Úpa)	Špindlerův Mlýn / Horní Mísečky	Zlaté návrší / pramen Labe	0,8%
Sněžka	Luční bouda / Výrovka	Pomezní boudy (Horní Malá Úpa)	Zlaté návrší / pramen Labe	0,7%
Sněžka	Luční bouda / Výrovka	Pomezní boudy (Horní Malá Úpa)	Špindlerův Mlýn / Horní Mísečky	0,7%
Sněžka	Pec pod Sněžkou	Špindlerův Mlýn / Horní Mísečky	Zlaté návrší / pramen Labe	0,7%

Křížové návštěvy v roce 2023 (Q1-Q3): Sněžka

Křížové návštěvy 5 míst – min. délka návštěvy 2 hodiny:

Čtyři místa, která lidé navštívili společně se Sněžkou nejčastěji, byla **Stezka v korunách stromů (Janské Lázně), Luční bouda / Výrovka, Pec pod Sněžkou a Janské Lázně (celkem 12 % lidí)**. Další nejčastější kombinací 4 dalších navštívených míst společně se Sněžkou byla návštěva **Stezky v korunách stromů, Pomezních bud, Pece pod Sněžkou a Janských Lázní (0,51 %)** a návštěva **Luční boudy / Výrovky, Pece pod Sněžkou, Špindlerova Mlýna a pramene Labe (0,44 %)**.

Oblast 1	Oblast 2	Oblast 3	Oblast 4	Oblast 5	% z 1
Sněžka	Stezka v korunách stromů (Janské Lázně)	Janské Lázně	Luční bouda / Výrovka	Pec pod Sněžkou	0,77%
Sněžka	Stezka v korunách stromů (Janské Lázně)	Janské Lázně	Pomezní boudy (Horní Malá Úpa)	Pec pod Sněžkou	0,51%
Sněžka	Luční bouda / Výrovka	Pec pod Sněžkou	Špindlerův Mlýn / Horní Mísečky	Zlaté návrší / pramen Labe	0,44%
Sněžka	Janské Lázně	Luční bouda / Výrovka	Pomezní boudy (Horní Malá Úpa)	Pec pod Sněžkou	0,39%
Sněžka	Luční bouda / Výrovka	Pomezní boudy (Horní Malá Úpa)	Pec pod Sněžkou	Špindlerův Mlýn / Horní Mísečky	0,38%
Sněžka	Luční bouda / Výrovka	Pomezní boudy (Horní Malá Úpa)	Špindlerův Mlýn / Horní Mísečky	Zlaté návrší / pramen Labe	0,32%
Sněžka	Luční bouda / Výrovka	Pomezní boudy (Horní Malá Úpa)	Pec pod Sněžkou	Zlaté návrší / pramen Labe	0,30%
Sněžka	Pomezní boudy (Horní Malá Úpa)	Pec pod Sněžkou	Špindlerův Mlýn / Horní Mísečky	Zlaté návrší / pramen Labe	0,25%
Sněžka	Stezka v korunách stromů (Janské Lázně)	Janské Lázně	Pec pod Sněžkou	Špindlerův Mlýn / Horní Mísečky	0,25%
Sněžka	Stezka v korunách stromů (Janské Lázně)	Janské Lázně	Luční bouda / Výrovka	Pomezní boudy (Horní Malá Úpa)	0,24%
Sněžka	Janské Lázně	Luční bouda / Výrovka	Pec pod Sněžkou	Špindlerův Mlýn / Horní Mísečky	0,22%
Sněžka	Janské Lázně	Luční bouda / Výrovka	Pec pod Sněžkou	Zlaté návrší / pramen Labe	0,17%
Sněžka	Stezka v korunách stromů (Janské Lázně)	Luční bouda / Výrovka	Pomezní boudy (Horní Malá Úpa)	Pec pod Sněžkou	0,17%
Sněžka	Harrachov	Luční bouda / Výrovka	Pomezní boudy (Horní Malá Úpa)	Pec pod Sněžkou	0,16%
Sněžka	Stezka v korunách stromů (Janské Lázně)	Janské Lázně	Pomezní boudy (Horní Malá Úpa)	Špindlerův Mlýn / Horní Mísečky	0,15%

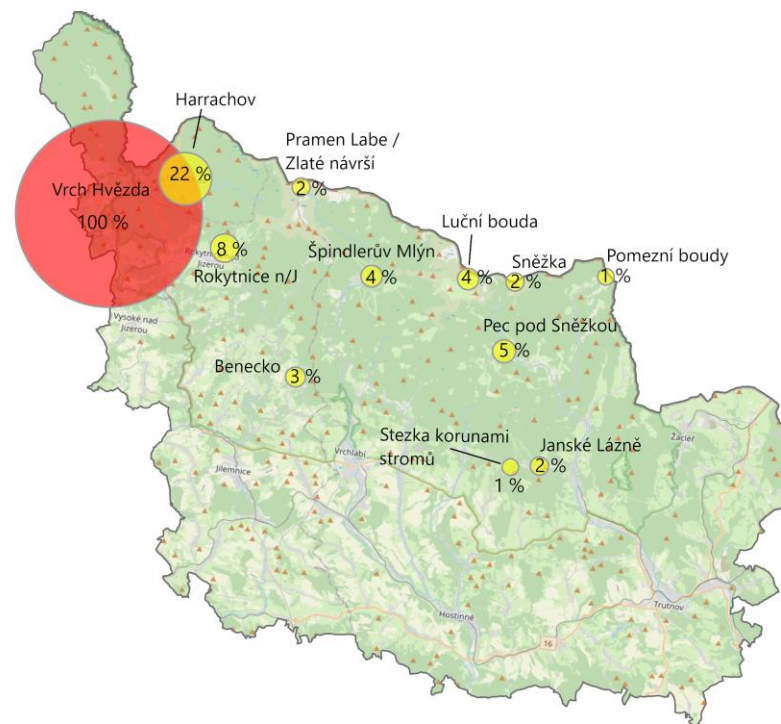


Křížové návštěvy v roce 2023 (Q1-Q3): Vrch Hvězda - rozhledna Štěpánka

Křížové návštěvy 2 místa – min. délka návštěvy 2 hodiny:

Místo, které lidé navštívili společně s vrchem Hvězda nejčastěji, na kterém leží rozhledna Štěpánka, bylo horské středisko **Harrachov**. Celkem **22 % lidí**, kteří navštívili v prvních třech čtvrtletí 2023 vrch Hvězda, navštívilo ve stejném roce také Harrachov. Dalšími častými navštívenými místy společně s vrchem Hvězda byla **Rokytnice nad Jizerou** (8 % lidí), **Pec pod Sněžkou** (5 % lidí) a **Špindlerův Mlýn / Horní Mísečky** (4 %).

Oblast 1	Oblast 2	% z 1
Vrch Hvězda – r. Štěpánka	Harrachov	22%
Vrch Hvězda – r. Štěpánka	Rokytnice n/J	8%
Vrch Hvězda – r. Štěpánka	Pec pod Sněžkou	5%
Vrch Hvězda – r. Štěpánka	Špindlerův Mlýn / Horní Mísečky	4%
Vrch Hvězda – r. Štěpánka	Luční bouda / Výrovka	4%
Vrch Hvězda – r. Štěpánka	Benecko	3%
Vrch Hvězda – r. Štěpánka	Janské Lázně	2%
Vrch Hvězda – r. Štěpánka	Zlaté návrší / pramen Labe	2%
Vrch Hvězda – r. Štěpánka	Sněžka	2%
Vrch Hvězda – r. Štěpánka	Pomezní boudy (Horní Malá Úpa)	1%
Vrch Hvězda – r. Štěpánka	Stezka v korunách stromů (Janské Lázně)	1%



Křížové návštěvy v roce 2023 (Q1-Q3): Vrch Hvězda - rozhledna Štěpánka

Křížové návštěvy 3 místa – min. délka návštěvy 2 hodiny:

Dvě místa, která lidé navštívili společně s vrchem Hvězda nejčastěji, byla **Rokytnice n/J a Harrachov**. Celkem 2,5 % lidí, kteří navštívili v prvních třech čtvrtletí 2023 vrch Hvězda, navštívilo ve stejném roce také Rokytnici n/J a Harrachov. Další časté kombinace 2 dalších navštívených míst společně s vrchem Hvězda byli **Pec pod Sněžkou a Luční bouda / Výrovka** (1,2 % lidí), **Harrachov a Pec pod Sněžkou** (1,0 % lidí).

Oblast 1	Oblast 2	Oblast 3	% z 1
Vrch Hvězda – r. Štěpánka	Harrachov	Rokytnice n/J	2,5%
Vrch Hvězda – r. Štěpánka	Luční bouda / Výrovka	Pec pod Sněžkou	1,2%
Vrch Hvězda – r. Štěpánka	Harrachov	Pec pod Sněžkou	1,0%
Vrch Hvězda – r. Štěpánka	Harrachov	Špindlerův Mlýn / Horní Mísečky	1,0%
Vrch Hvězda – r. Štěpánka	Stežka v korunách stromů (Janské Lázně)	Janské Lázně	0,9%
Vrch Hvězda – r. Štěpánka	Harrachov	Luční bouda / Výrovka	0,9%
Vrch Hvězda – r. Štěpánka	Špindlerův Mlýn / Horní Mísečky	Zlaté návrší / pramen Labe	0,8%
Vrch Hvězda – r. Štěpánka	Pec pod Sněžkou	Sněžka	0,8%
Vrch Hvězda – r. Štěpánka	Pomezní boudy (Horní Malá Úpa)	Sněžka	0,7%
Vrch Hvězda – r. Štěpánka	Pec pod Sněžkou	Rokytnice n/J	0,6%
Vrch Hvězda – r. Štěpánka	Luční bouda / Výrovka	Špindlerův Mlýn / Horní Mísečky	0,6%
Vrch Hvězda – r. Štěpánka	Harrachov	Zlaté návrší / pramen Labe	0,6%
Vrch Hvězda – r. Štěpánka	Luční bouda / Výrovka	Zlaté návrší / pramen Labe	0,5%
Vrch Hvězda – r. Štěpánka	Benecko	Harrachov	0,5%
Vrch Hvězda – r. Štěpánka	Benecko	Rokytnice n/J	0,5%



Křížové návštěvy v roce 2023 (Q1-Q3): Vrch Hvězda - rozhledna Štěpánka

Křížové návštěvy 4 místa – min. délka návštěvy 2 hodiny:

Tři místa, která lidé navštívili společně s vrchem Hvězda nejčastěji, byla **Luční bouda / Výrovka, Pec pod Sněžkou a Sněžka**. Celkem 0,3 % lidí, kteří navštívili v prvních třech čtvrtletí 2023 vrch Hvězda, navštívilo ve stejném roce také Luční bouda / Výrovka, Pec pod Sněžkou a Sněžku. Další časté kombinace 3 dalších navštívených míst společně se Sněžkou byla návštěva **Harrachova, Luční boudy / Výrovky a Pece pod Sněžkou** (0,3 % lidí) a **Harrachovem se Špindlerovým Mlýnem / Horními Mísečkami Zlatým návrším / pramenem Labe** (0,2 % lidí).

Oblast 1	Oblast 2	Oblast 3	Oblast 4	% z 1
Vrch Hvězda – r. Štěpánka	Luční bouda / Výrovka	Pec pod Sněžkou	Sněžka	0,3%
Vrch Hvězda – r. Štěpánka	Harrachov	Luční bouda / Výrovka	Pec pod Sněžkou	0,3%
Vrch Hvězda – r. Štěpánka	Harrachov	Špindlerův Mlýn / Horní Mísečky	Zlaté návrší / pramen Labe	0,2%
Vrch Hvězda – r. Štěpánka	Harrachov	Stezka v korunách stromů (Janské Lázně)	Janské Lázně	0,2%
Vrch Hvězda – r. Štěpánka	Pomezní boudy (Horní Malá Úpa)	Pec pod Sněžkou	Sněžka	0,2%
Vrch Hvězda – r. Štěpánka	Harrachov	Pec pod Sněžkou	Rokytnice n/J	0,2%
Vrch Hvězda – r. Štěpánka	Harrachov	Rokytnice n/J	Špindlerův Mlýn / Horní Mísečky	0,2%
Vrch Hvězda – r. Štěpánka	Harrachov	Pec pod Sněžkou	Sněžka	0,2%
Vrch Hvězda – r. Štěpánka	Luční bouda / Výrovka	Pec pod Sněžkou	Rokytnice n/J	0,2%
Vrch Hvězda – r. Štěpánka	Harrachov	Luční bouda / Výrovka	Zlaté návrší / pramen Labe	0,2%
Vrch Hvězda – r. Štěpánka	Luční bouda / Výrovka	Pec pod Sněžkou	Špindlerův Mlýn / Horní Mísečky	0,2%
Vrch Hvězda – r. Štěpánka	Harrachov	Luční bouda / Výrovka	Rokytnice n/J	0,2%
Vrch Hvězda – r. Štěpánka	Harrachov	Luční bouda / Výrovka	Špindlerův Mlýn / Horní Mísečky	0,2%
Vrch Hvězda – r. Štěpánka	Stezka v korunách stromů (Janské Lázně)	Janské Lázně	Pec pod Sněžkou	0,2%
Vrch Hvězda – r. Štěpánka	Luční bouda / Výrovka	Špindlerův Mlýn / Horní Mísečky	Zlaté návrší / pramen Labe	0,2%

Křížové návštěvy v roce 2023 (Q1-Q3): Vrch Hvězda - rozhledna Štěpánka

Křížové návštěvy 5 míst – min. délka návštěvy 2 hodiny:

Čtyři místa, která lidé navštívili společně se vrchem Hvězda nejčastěji, byla **Sněžka, Harrachov, Luční bouda / Výrovka a Pec pod Sněžkou (celkem 0,08 % lidí)**. Další nejčastější kombinací 4 dalších navštívených míst společně se vrchem Hvězda byla návštěva **Rokytnice n/J, Harrachova, Špindlerova Mlýna / Horní Mísečky a Zlatého návrší / pramene Labe (0,07 %)** a návštěva **Harrachova, Luční boudy / Výrovky, Pece pod Sněžkou a Rokytnice n/J (0,06 %)**.

Oblast 1	Oblast 2	Oblast 3	Oblast 4	Oblast 5	% z 1
Vrch Hvězda – r. Štěpánka	Harrachov	Luční bouda / Výrovka	Pec pod Sněžkou	Sněžka	0,08%
Vrch Hvězda – r. Štěpánka	Harrachov	Rokytnice n/J	Špindlerův Mlýn / Horní Mísečky	Zlaté návrší / pramen Labe	0,07%
Vrch Hvězda – r. Štěpánka	Harrachov	Luční bouda / Výrovka	Pec pod Sněžkou	Rokytnice n/J	0,06%
Vrch Hvězda – r. Štěpánka	Harrachov	Luční bouda / Výrovka	Špindlerův Mlýn / Horní Mísečky	Zlaté návrší / pramen Labe	0,06%
Vrch Hvězda – r. Štěpánka	Harrachov	Pomezní boudy (Horní Malá Úpa)	Pec pod Sněžkou	Sněžka	0,06%
Vrch Hvězda – r. Štěpánka	Harrachov	Pec pod Sněžkou	Špindlerův Mlýn / Horní Mísečky	Zlaté návrší / pramen Labe	0,06%
Vrch Hvězda – r. Štěpánka	Harrachov	Pec pod Sněžkou	Rokytnice n/J	Špindlerův Mlýn / Horní Mísečky	0,05%
Vrch Hvězda – r. Štěpánka	Stežka v korunách stromů (Janské Lázně)	Janské Lázně	Pec pod Sněžkou	Sněžka	0,05%
Vrch Hvězda – r. Štěpánka	Luční bouda / Výrovka	Pomezní boudy (Horní Malá Úpa)	Pec pod Sněžkou	Sněžka	0,05%
Vrch Hvězda – r. Štěpánka	Luční bouda / Výrovka	Pec pod Sněžkou	Rokytnice n/J	Zlaté návrší / pramen Labe	0,05%
Vrch Hvězda – r. Štěpánka	Harrachov	Stežka v korunách stromů (Janské Lázně)	Janské Lázně	Pec pod Sněžkou	0,05%
Vrch Hvězda – r. Štěpánka	Harrachov	Pec pod Sněžkou	Rokytnice n/J	Zlaté návrší / pramen Labe	0,05%
Vrch Hvězda – r. Štěpánka	Janské Lázně	Pomezní boudy (Horní Malá Úpa)	Pec pod Sněžkou	Sněžka	0,04%
Vrch Hvězda – r. Štěpánka	Luční bouda / Výrovka	Pec pod Sněžkou	Sněžka	Špindlerův Mlýn / Horní Mísečky	0,04%
Vrch Hvězda – r. Štěpánka	Pec pod Sněžkou	Rokytnice n/J	Špindlerův Mlýn / Horní Mísečky	Zlaté návrší / pramen Labe	0,04%



Název projektu: Usměrnění návštěvnosti v Krkonošském národním parku vzhledem k zájmům ochrany přírody - VII. Etapa

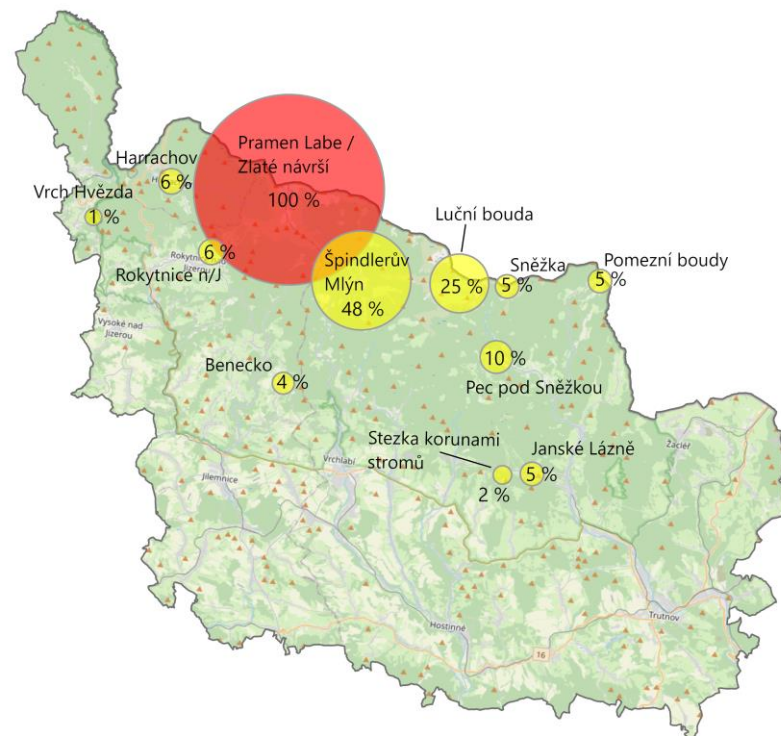
Číslo projektu: CZ.05.4.27/0.0/0.0/20_142/0014014

Křížové návštěvy v roce 2023 (Q1-Q3): Zlaté návrší / pramen Labe

Křížové návštěvy 2 místa – min. délka návštěvy 2 hodiny:

Místo, které lidé navštívili společně se Zlatým návrším / pramenem Labe nejčastěji, byl **Špindlerův Mlýn / Horní Mísečky** . Celkem **48 %** lidí, kteří navštívili v období 1. 1. – 30. 9. 2023 Zlaté návrší / pramen Labe, navštívilo ve stejném roce také Špindlerův Mlýn / Horní Mísečky . Dalšími častými navštívenými místy společně se Zlatým návrším byla **Luční bouda / Výrovka** (25 % lidí), **Pec pod Sněžkou** (10 %) a **Harrachov** (6 % lidí).

Oblast 1	Oblast 2	% z 1
Zlaté návrší / pramen Labe	Špindlerův Mlýn / Horní Mísečky	48%
Zlaté návrší / pramen Labe	Luční bouda / Výrovka	25%
Zlaté návrší / pramen Labe	Pec pod Sněžkou	10%
Zlaté návrší / pramen Labe	Harrachov	6%
Zlaté návrší / pramen Labe	Rokytnice n/J	6%
Zlaté návrší / pramen Labe	Sněžka	5%
Zlaté návrší / pramen Labe	Pomezní boudy (Horní Malá Úpa)	5%
Zlaté návrší / pramen Labe	Janské Lázně	5%
Zlaté návrší / pramen Labe	Benecko	4%
Zlaté návrší / pramen Labe	Stezka v korunách stromů (Janské Lázně)	2%
Zlaté návrší / pramen Labe	Vrch Hvězda - rozhledna Štěpánka	1%



Křížové návštěvy v roce 2023 (Q1-Q3): Zlaté návrší / pramen Labe

Křížové návštěvy 3 místa – min. délka návštěvy 2 hodiny:

Dvě místa, která lidé navštívili společně se Zlatým návrším / pramenem Labe nejčastěji, byla **Luční bouda / Výrovka a Špindlerův Mlýn / Horní Mísečky**. Celkem **11,9 %** lidí, kteří navštívili v období 1. 1. – 30. 9. 2023 vrch Hvězda, navštívilo ve stejném roce také Luční boudu / Výrovku a Špindlerův Mlýn / Horní Mísečky. Další časté kombinace 2 navštívených míst společně se Zlatým návrším / pramenem Labe byl **Luční bouda / Výrovka a Pec pod Sněžkou** (5,5 % lidí) a **Pec pod Sněžkou** společně se **Špindlerovým mlýnem** (4,9 % lidí).

Oblast 1	Oblast 2	Oblast 3	% z 1
Zlaté návrší / pramen Labe	Luční bouda / Výrovka	Špindlerův Mlýn / Horní Mísečky	11,9%
Zlaté návrší / pramen Labe	Luční bouda / Výrovka	Pec pod Sněžkou	5,5%
Zlaté návrší / pramen Labe	Pec pod Sněžkou	Špindlerův Mlýn / Horní Mísečky	4,9%
Zlaté návrší / pramen Labe	Luční bouda / Výrovka	Sněžka	2,6%
Zlaté návrší / pramen Labe	Pomezní boudy (Horní Malá Úpa)	Sněžka	2,3%
Zlaté návrší / pramen Labe	Harrachov	Špindlerův Mlýn / Horní Mísečky	2,3%
Zlaté návrší / pramen Labe	Sněžka	Špindlerův Mlýn / Horní Mísečky	2,3%
Zlaté návrší / pramen Labe	Rokytnice n/J	Špindlerův Mlýn / Horní Mísečky	2,1%
Zlaté návrší / pramen Labe	Pec pod Sněžkou	Sněžka	2,1%
Zlaté návrší / pramen Labe	Janské Lázně	Špindlerův Mlýn / Horní Mísečky	2,1%
Zlaté návrší / pramen Labe	Harrachov	Luční bouda / Výrovka	2,0%
Zlaté návrší / pramen Labe	Luční bouda / Výrovka	Pomezní boudy (Horní Malá Úpa)	2,0%
Zlaté návrší / pramen Labe	Stezka v korunách stromů (Janské Lázně)	Janské Lázně	1,9%
Zlaté návrší / pramen Labe	Janské Lázně	Luční bouda / Výrovka	1,8%
Zlaté návrší / pramen Labe	Pomezní boudy (Horní Malá Úpa)	Špindlerův Mlýn / Horní Mísečky	1,8%



Název projektu: Usměrnění návštěvnosti v Krkonošském národním parku vzhledem k zájmům ochrany přírody - VII. Etapa

Číslo projektu: CZ.05.4.27/0.0/0.0/20_142/0014014

Křížové návštěvy v roce 2023 (Q1-Q3): Zlaté návrší / pramen Labe

Křížové návštěvy 4 místa – min. délka návštěvy 2 hodiny:

Tři místa, která lidé navštívili společně se Zlatým návrším / pramenem Labe nejčastěji, byla **Luční bouda / Výrovka, Špindlerův Mlýn / Horní Mísečky a Pec pod Sněžkou**. **Celkem 2,5 % lidí**, kteří navštívili v prvních třech čtvrtletí 2023 Zlaté návrší / pramen Labe navštívilo ve stejném roce také Luční boudu / Výrovku, Špindlerův Mlýn / Horní Mísečky a Pec pod Sněžkou. Další časté kombinace 3 dalších navštívených míst společně se Zlatým návrším byla návštěva **Sněžky, Luční boudy / Výrovky a Pece pod Sněžkou** (1,3 % lidí) a **Luční boudy / Výrovky, Sněžky a Špindlerova Mlýna / Horních Míseček** (1,2 % lidí).

Oblast 1	Oblast 2	Oblast 3	Oblast 4	% z 1
Zlaté návrší / pramen Labe	Luční bouda / Výrovka	Pec pod Sněžkou	Špindlerův Mlýn / Horní Mísečky	2,5%
Zlaté návrší / pramen Labe	Luční bouda / Výrovka	Pec pod Sněžkou	Sněžka	1,3%
Zlaté návrší / pramen Labe	Luční bouda / Výrovka	Sněžka	Špindlerův Mlýn / Horní Mísečky	1,2%
Zlaté návrší / pramen Labe	Pomezní boudy (Horní Malá Úpa)	Sněžka	Špindlerův Mlýn / Horní Mísečky	1,0%
Zlaté návrší / pramen Labe	Luční bouda / Výrovka	Pomezní boudy (Horní Malá Úpa)	Sněžka	1,0%
Zlaté návrší / pramen Labe	Pec pod Sněžkou	Sněžka	Špindlerův Mlýn / Horní Mísečky	0,9%
Zlaté návrší / pramen Labe	Stezka v korunách stromů (Janské Lázně)	Janské Lázně	Špindlerův Mlýn / Horní Mísečky	0,9%
Zlaté návrší / pramen Labe	Harrachov	Luční bouda / Výrovka	Špindlerův Mlýn / Horní Mísečky	0,8%
Zlaté návrší / pramen Labe	Janské Lázně	Luční bouda / Výrovka	Špindlerův Mlýn / Horní Mísečky	0,8%
Zlaté návrší / pramen Labe	Stezka v korunách stromů (Janské Lázně)	Janské Lázně	Luční bouda / Výrovka	0,8%
Zlaté návrší / pramen Labe	Janské Lázně	Luční bouda / Výrovka	Pec pod Sněžkou	0,8%
Zlaté návrší / pramen Labe	Luční bouda / Výrovka	Pomezní boudy (Horní Malá Úpa)	Špindlerův Mlýn / Horní Mísečky	0,7%
Zlaté návrší / pramen Labe	Luční bouda / Výrovka	Rokytnice n/J	Špindlerův Mlýn / Horní Mísečky	0,7%
Zlaté návrší / pramen Labe	Luční bouda / Výrovka	Pomezní boudy (Horní Malá Úpa)	Pec pod Sněžkou	0,7%
Zlaté návrší / pramen Labe	Pomezní boudy (Horní Malá Úpa)	Pec pod Sněžkou	Sněžka	0,7%

Křížové návštěvy v roce 2023 (Q1-Q3): Zlaté návrší / pramen Labe

Křížové návštěvy 5 míst – min. délka návštěvy 2 hodiny:

Čtyři místa, která lidé navštívili společně se Zlatým návrším / pramenem Labe nejčastěji, byla **Sněžka, Luční bouda / Výrovka, Špindlerův Mlýn / Horní Mísečky a Pec pod Sněžkou (celkem 0,6 % lidí)**. Další nejčastější kombinací 4 dalších navštívených míst společně se Zlatým návrším / pramenem Labe byla návštěva **Sněžky, Luční boudy / Výrovky, Špindlerova Mlýna / Horních Míseček a Pomezních bud (0,43 %)** a návštěva **Luční boudy / Výrovky, Pece pod Sněžkou, Sněžky a Pomezních bud (0,41 %)**.

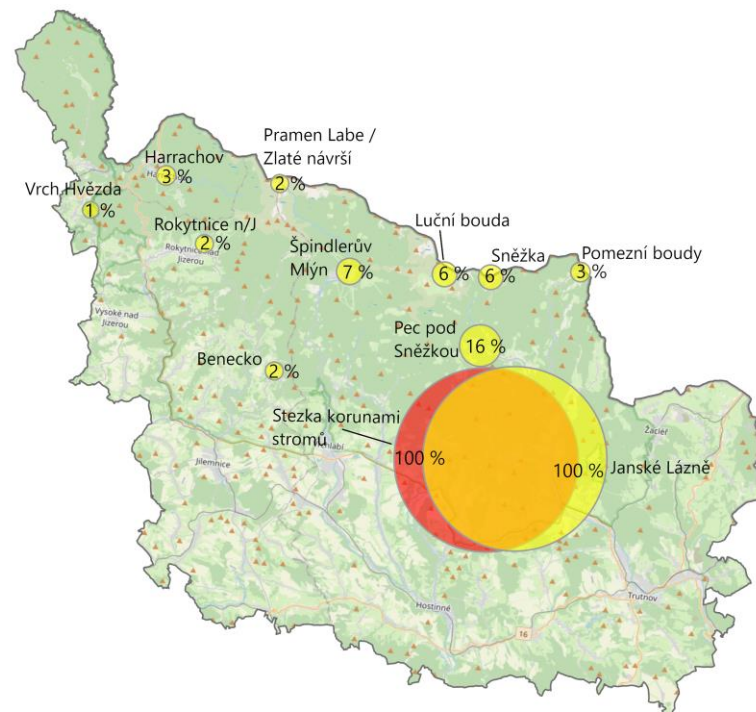
Oblast 1	Oblast 2	Oblast 3	Oblast 4	Oblast 5	% z 1
Zlaté návrší / pramen Labe	Luční bouda / Výrovka	Pec pod Sněžkou	Sněžka	Špindlerův Mlýn / Horní Mísečky	0,60%
Zlaté návrší / pramen Labe	Luční bouda / Výrovka	Pomezní boudy (Horní Malá Úpa)	Sněžka	Špindlerův Mlýn / Horní Mísečky	0,43%
Zlaté návrší / pramen Labe	Luční bouda / Výrovka	Pomezní boudy (Horní Malá Úpa)	Pec pod Sněžkou	Sněžka	0,41%
Zlaté návrší / pramen Labe	Stezka v korunách stromů (Janské Lázně)	Janské Lázně	Luční bouda / Výrovka	Špindlerův Mlýn / Horní Mísečky	0,36%
Zlaté návrší / pramen Labe	Pomezní boudy (Horní Malá Úpa)	Pec pod Sněžkou	Sněžka	Špindlerův Mlýn / Horní Mísečky	0,34%
Zlaté návrší / pramen Labe	Janské Lázně	Luční bouda / Výrovka	Pec pod Sněžkou	Špindlerův Mlýn / Horní Mísečky	0,32%
Zlaté návrší / pramen Labe	Luční bouda / Výrovka	Pomezní boudy (Horní Malá Úpa)	Pec pod Sněžkou	Špindlerův Mlýn / Horní Mísečky	0,31%
Zlaté návrší / pramen Labe	Stezka v korunách stromů (Janské Lázně)	Janské Lázně	Luční bouda / Výrovka	Pec pod Sněžkou	0,29%
Zlaté návrší / pramen Labe	Harrachov	Luční bouda / Výrovka	Pec pod Sněžkou	Špindlerův Mlýn / Horní Mísečky	0,27%
Zlaté návrší / pramen Labe	Stezka v korunách stromů (Janské Lázně)	Janské Lázně	Pec pod Sněžkou	Špindlerův Mlýn / Horní Mísečky	0,26%
Zlaté návrší / pramen Labe	Luční bouda / Výrovka	Pec pod Sněžkou	Rokytnice n/J	Špindlerův Mlýn / Horní Mísečky	0,25%
Zlaté návrší / pramen Labe	Janské Lázně	Luční bouda / Výrovka	Pec pod Sněžkou	Sněžka	0,23%
Zlaté návrší / pramen Labe	Harrachov	Luční bouda / Výrovka	Pomezní boudy (Horní Malá Úpa)	Sněžka	0,16%
Zlaté návrší / pramen Labe	Stezka v korunách stromů (Janské Lázně)	Luční bouda / Výrovka	Pec pod Sněžkou	Špindlerův Mlýn / Horní Mísečky	0,16%
Zlaté návrší / pramen Labe	Harrachov	Luční bouda / Výrovka	Pec pod Sněžkou	Sněžka	0,15%

Křížové návštěvy v roce 2023 (Q1-Q3): Stezka v korunách stromů (J. L.)

Křížové návštěvy 2 místa – min. délka návštěvy 2 hodiny:

Místo, které lidé navštívili společně se Stezkou v korunách stromů v Janských Lázních nejčastěji, byly **Janské Lázně**, protože se zde stezka nachází. **Celkem 100 % lidí**, kteří navštívili v prvních třech čtvrtletí 2023 Stezku v korunách stromů v Janských Lázních, navštívilo ve stejném roce také Janské Lázně. Dalšími častými navštívenými místy společně se stezkou v korunách stromů byla **Pec pod Sněžkou** (16 % lidí), **Špindlerův Mlýn / Horní Mísečky** (7 %) a **Luční bouda / Výrovka** (6 % lidí).

Oblast 1	Oblast 2	% z 1
Stezka v korunách stromů (J. L.)	Janské Lázně	100%
Stezka v korunách stromů (J. L.)	Pec pod Sněžkou	16%
Stezka v korunách stromů (J. L.)	Špindlerův Mlýn / Horní Mísečky	7%
Stezka v korunách stromů (J. L.)	Luční bouda / Výrovka	6%
Stezka v korunách stromů (J. L.)	Sněžka	6%
Stezka v korunách stromů (J. L.)	Pomezní boudy (Horní Malá Úpa)	3%
Stezka v korunách stromů (J. L.)	Harrachov	3%
Stezka v korunách stromů (J. L.)	Zlaté návrší / pramen Labe	2%
Stezka v korunách stromů (J. L.)	Rokytnice n/J	2%
Stezka v korunách stromů (J. L.)	Benecko	2%
Stezka v korunách stromů (J. L.)	Vrch Hvězda - rozhledna Štěpánka	1%



Křížové návštěvy v roce 2023 (Q1-Q3): Stezka v korunách stromů (J. L.)

Křížové návštěvy 3 místa – min. délka návštěvy 2 hodiny:

Dvě místa, která lidé navštívili společně se Stezkou v korunách stromů (Janské Lázně) nejčastěji, byla **Pec pod Sněžkou a Janské Lázně**. Celkem 16,5 % lidí, kteří navštívili v prvních třech čtvrtletí 2023 Stezku v korunách stromů, navštívilo ve stejném roce také Pec pod Sněžkou a Janské Lázně. Další časté kombinace 2 navštívených míst společně se Stezkou v korunách stromů byly **Janské Lázně a Špindlerův Mlýn / Horní Mísečky** (6,6 % lidí) a **Janské Lázně a Luční bouda / Výrovka** (6,4 % lidí).

Oblast 1	Oblast 2	Oblast 3	% z 1
Stezka v korunách stromů (J. L.)	Janské Lázně	Pec pod Sněžkou	16,5%
Stezka v korunách stromů (J. L.)	Janské Lázně	Špindlerův Mlýn / Horní Mísečky	6,6%
Stezka v korunách stromů (J. L.)	Janské Lázně	Luční bouda / Výrovka	6,4%
Stezka v korunách stromů (J. L.)	Janské Lázně	Sněžka	6,1%
Stezka v korunách stromů (J. L.)	Luční bouda / Výrovka	Pec pod Sněžkou	3,5%
Stezka v korunách stromů (J. L.)	Janské Lázně	Pomezní boudy (Horní Malá Úpa)	3,3%
Stezka v korunách stromů (J. L.)	Pec pod Sněžkou	Sněžka	3,1%
Stezka v korunách stromů (J. L.)	Harrachov	Janské Lázně	3,0%
Stezka v korunách stromů (J. L.)	Janské Lázně	Zlaté návrší / pramen Labe	2,0%
Stezka v korunách stromů (J. L.)	Pomezní boudy (Horní Malá Úpa)	Sněžka	1,8%
Stezka v korunách stromů (J. L.)	Janské Lázně	Rokytnice n/J	1,7%
Stezka v korunách stromů (J. L.)	Benecko	Janské Lázně	1,7%
Stezka v korunách stromů (J. L.)	Pec pod Sněžkou	Špindlerův Mlýn / Horní Mísečky	1,6%
Stezka v korunách stromů (J. L.)	Luční bouda / Výrovka	Sněžka	1,5%
Stezka v korunách stromů (J. L.)	Pomezní boudy (Horní Malá Úpa)	Pec pod Sněžkou	1,2%



Křížové návštěvy v roce 2023 (Q1-Q3): Stezka v korunách stromů (J. L.)

Křížové návštěvy 4 místa – min. délka návštěvy 2 hodiny:

Tři místa, která lidé navštívili společně se Stezkou korunami stromů nejčastěji, byla **Luční bouda / Výrovka, Pec pod Sněžkou a Janské Lázně**. Celkem 3,5 % lidí, kteří navštívili v prvních třech čtvrtletí 2023 Stezku korunami stromů navštívilo ve stejném roce také Luční bouda / Výrovka, Pec pod Sněžkou a Janské Lázně. Další časté kombinace 3 dalších navštívených míst společně se Stezkou korunami stromů byla návštěva **Pec pod Sněžkou, Sněžky, a Janských Lázních** (3,1 % lidí) a **Pomezních bud v Horní Malé Úpě se Sněžkou a Janskými Lázněmi** (1,8 % lidí).

Oblast 1	Oblast 2	Oblast 3	Oblast 4	% z 1
Stezka v korunách stromů (J. L.)	Janské Lázně	Luční bouda / Výrovka	Pec pod Sněžkou	3,5%
Stezka v korunách stromů (J. L.)	Janské Lázně	Pec pod Sněžkou	Sněžka	3,1%
Stezka v korunách stromů (J. L.)	Janské Lázně	Pomezní boudy (Horní Malá Úpa)	Sněžka	1,8%
Stezka v korunách stromů (J. L.)	Janské Lázně	Pec pod Sněžkou	Špindlerův Mlýn / Horní Mísečky	1,6%
Stezka v korunách stromů (J. L.)	Janské Lázně	Luční bouda / Výrovka	Sněžka	1,5%
Stezka v korunách stromů (J. L.)	Janské Lázně	Pomezní boudy (Horní Malá Úpa)	Pec pod Sněžkou	1,2%
Stezka v korunách stromů (J. L.)	Luční bouda / Výrovka	Pec pod Sněžkou	Sněžka	1,1%
Stezka v korunách stromů (J. L.)	Janské Lázně	Luční bouda / Výrovka	Špindlerův Mlýn / Horní Mísečky	1,0%
Stezka v korunách stromů (J. L.)	Janské Lázně	Špindlerův Mlýn / Horní Mísečky	Zlaté návrší / pramen Labe	1,0%
Stezka v korunách stromů (J. L.)	Janské Lázně	Luční bouda / Výrovka	Zlaté návrší / pramen Labe	0,8%
Stezka v korunách stromů (J. L.)	Pomezní boudy (Horní Malá Úpa)	Pec pod Sněžkou	Sněžka	0,7%
Stezka v korunách stromů (J. L.)	Janské Lázně	Luční bouda / Výrovka	Pomezní boudy (Horní Malá Úpa)	0,6%
Stezka v korunách stromů (J. L.)	Harrachov	Janské Lázně	Pec pod Sněžkou	0,6%
Stezka v korunách stromů (J. L.)	Janské Lázně	Sněžka	Špindlerův Mlýn / Horní Mísečky	0,6%
Stezka v korunách stromů (J. L.)	Janské Lázně	Pec pod Sněžkou	Zlaté návrší / pramen Labe	0,5%

Křížové návštěvy v roce 2023 (Q1-Q3): Stezka v korunách stromů (J. L.)

Křížové návštěvy 5 míst – min. délka návštěvy 2 hodiny:

Čtyři místa, která lidé navštívili společně se Stezkou v korunách stromů nejčastěji, byla **Sněžka, Luční bouda / Výrovka, Pec pod Sněžkou a Janské Lázně (celkem 1,11 % lidí)**. Další nejčastější kombinací 4 dalších navštívených míst společně se Stezkou v korunách stromů byla návštěva **Pomezních bud, Sněžky, Pece pod Sněžkou a Janských Lázní (0,74 %)** a návštěva **Janských Lázní, Pece pod Sněžkou, Luční boudy / Výrovky a Špindlerova Mlýna / Horních Míseček (0,46 %)**.

Oblast 1	Oblast 2	Oblast 3	Oblast 4	Oblast 5	% z 1
Stezka v korunách stromů (J. L.)	Janské Lázně	Luční bouda / Výrovka	Pec pod Sněžkou	Sněžka	1,11%
Stezka v korunách stromů (J. L.)	Janské Lázně	Pomezní boudy (Horní Malá Úpa)	Pec pod Sněžkou	Sněžka	0,74%
Stezka v korunách stromů (J. L.)	Janské Lázně	Luční bouda / Výrovka	Pec pod Sněžkou	Špindlerův Mlýn / Horní Mísečky	0,46%
Stezka v korunách stromů (J. L.)	Janské Lázně	Luční bouda / Výrovka	Špindlerův Mlýn / Horní Mísečky	Zlaté návrší / pramen Labe	0,39%
Stezka v korunách stromů (J. L.)	Janské Lázně	Luční bouda / Výrovka	Pomezní boudy (Horní Malá Úpa)	Pec pod Sněžkou	0,37%
Stezka v korunách stromů (J. L.)	Janské Lázně	Pec pod Sněžkou	Sněžka	Špindlerův Mlýn / Horní Mísečky	0,36%
Stezka v korunách stromů (J. L.)	Janské Lázně	Luční bouda / Výrovka	Pomezní boudy (Horní Malá Úpa)	Sněžka	0,35%
Stezka v korunách stromů (J. L.)	Janské Lázně	Luční bouda / Výrovka	Pec pod Sněžkou	Zlaté návrší / pramen Labe	0,31%
Stezka v korunách stromů (J. L.)	Janské Lázně	Pec pod Sněžkou	Špindlerův Mlýn / Horní Mísečky	Zlaté návrší / pramen Labe	0,28%
Stezka v korunách stromů (J. L.)	Luční bouda / Výrovka	Pomezní boudy (Horní Malá Úpa)	Pec pod Sněžkou	Sněžka	0,24%
Stezka v korunách stromů (J. L.)	Janské Lázně	Pomezní boudy (Horní Malá Úpa)	Sněžka	Špindlerův Mlýn / Horní Mísečky	0,22%
Stezka v korunách stromů (J. L.)	Janské Lázně	Luční bouda / Výrovka	Sněžka	Špindlerův Mlýn / Horní Mísečky	0,19%
Stezka v korunách stromů (J. L.)	Janské Lázně	Pomezní boudy (Horní Malá Úpa)	Pec pod Sněžkou	Špindlerův Mlýn / Horní Mísečky	0,19%
Stezka v korunách stromů (J. L.)	Luční bouda / Výrovka	Pec pod Sněžkou	Špindlerův Mlýn / Horní Mísečky	Zlaté návrší / pramen Labe	0,17%
Stezka v korunách stromů (J. L.)	Harrachov	Janské Lázně	Luční bouda / Výrovka	Pec pod Sněžkou	0,17%



EVROPSKÁ UNIE
Evropský fond pro regionální rozvoj
Operační program Životní prostředí



Kontaktní osoby:

FILIP FÖRSTL

T-Mobile Czech Republic a.s.

+420 731 909 535

filip.forstl@t-mobile.cz

JIŘÍ NOVOBILSKÝ

CE-Traffic, a.s.

+420 606 677 504

jiri.novobilsky@ce-traffic.com

ONDŘEJ ŠPAČEK

CE-Traffic, a.s.

+420 602 265 851

ondrej.spacek@ce-traffic.com

